



medi GmbH & Co. KG
 Medicusstraße 1
 D-95448 Bayreuth
 Germany
 T +49 921 912-0
 F +49 921 912-780
 ortho@medi.de
 www.medi.de

medi Australia Pty Ltd
 83 Fennell Street
 North Parramatta NSW 2151
 Australia
 T +61-2 9890 8696
 F +61-2 9890 8439
 sales@mediaustralia.com.au
 www.mediaustralia.com.au

medi Austria GmbH
 Adamgasse 16/7
 6020 Innsbruck
 Austria
 T +43 512 57 95 15
 F +43 512 57 95 15 45
 vertrieb@medi-austria.at
 www.medi-austria.at

medi Belgium NV
 Staatsbaan 77/0099
 3945 Ham
 Belgium
 T: +32-11 24 25 60
 F: +32-11 24 25 64
 info@medibelgium.be
 www.medibelgium.be

medi Canada Inc / médi Canada Inc
 597, Rue Duvernay, Verchères
 QC Canada J0L 2R0
 T: +1 450-583-3317 / +1 800 361 3153
 F: +1 888-583-6827
 service@medicanada.ca
 www.medicanada.ca

MAXIS a.s.,
 medi group company
 Slezská 2127/13
 120 00 Prague 2
 Czech Republic
 T: +420 571 633 510
 F: +420 571 616 271
 info@maxis-medica.com
 www.maxis-medica.com

medi Danmark ApS
 Vejlegårdsvej 59
 2665 Vallensbæk Strand
 Denmark
 T +45-70 25 56 10
 F +45-70 25 56 20
 kundservice@sw.dk
 www.medit danmark.dk

medi Bayreuth Espana SL
 C/Canigo 2-6 bajos
 Hospitalet de Llobregat
 08901 Barcelona
 Spain
 T +34-932 60 04 00
 F +34-932 60 23 14
 medi@mediespana.com
 www.mediespana.com

medi France
 Z.I. Charles de Gaulle
 25, rue Henri Farman
 93297 Tremblay en France Cedex
 France
 T +33-1 48 61 76 10
 F +33-1 49 63 33 05
 infos@medi-france.com
 www.medi-france.com

medi Hungary Kft.
 Bokor u. 21.
 1037 Budapest
 Hungary
 T +36 1 371-0090
 F +36 1 371-0091
 info@medi.hu
 www.medi.hu

medi Japan K.K.
 5-1 Nihonbashi Kabutocho Chuoku
 103-0026 Tokyo
 Japan
 T: +81 3 6778 2590
 F: +81 3 5847 7901
 info@medi-japan.jp
 www.medi-japan.co.jp

medi Nederland BV
 Heusing 5
 4817 ZB Breda
 The Netherlands
 T +31-76 57 22 555
 F +31-76 57 22 565
 info@medi.nl
 www.medi.nl

medi Polska Sp. z o.o.
 ul. Łabędzka 22
 44-121 Gliwice
 Poland
 T: +48-32 230 60 21
 F: +48-32 202 87 56
 info@medi-polska.pl
 www.medi-polska.pl

medi Bayreuth Unipessoal, Lda
 Rua do Centro Cultural, no. 43
 1700-106 Lisbon
 Portugal
 T +351-21 843 71 60
 F +351-21 847 08 33
 medi.portugal@medibayreuth.pt
 www.medi.pt

medi RUS LLC
 Business Center NEO GEO
 Butlerova Street 17
 117342 Moscow
 Russia
 T +7-495 374 04 56
 F +7-495 374 04 56
 info@medirus.ru
 www.medirus.ru

medi Sweden AB
 Box 6034
 192 06 Sollentuna
 Sweden
 T +46 8 96 97 98
 F +46 8 626 68 70
 info@medi.se
 www.medi.se

medi Trading (Shanghai) Co. Ltd.
 Room 1703, T1, CES WEST BUND CENTER,
 No. 277, Long Lan Road
 Xuhui District
 200232 Shanghai
 People's Republic of China
 T: +86-21 50582319
 F: +86-21 50582319

Medi Turk Ortopedi Medikal Ic ve Dis Tic. AS
 Mustafa Kemal Mah. 2156 Sokak No: 16 /4-5
 06510 Çankaya Ankara
 Turkey
 T: +90 312 435 20 26
 F: +90 312 434 17 67
 info@medi-turk.com
 www.medi-turk.com

medi



Genumedi plus®

Kniebandage mit Patella-Silikonring und zusätzlichen Gurten · Knee support with patella silicone ring and additional straps

Gebrauchsanweisung. Instructions for use. Mode d'emploi. Instrucciones de uso. Instruções para aplicação. Istruzioni per l'uso. Gebruiksaanwijzing. Brugsvejledning. Bruksanvisning. Návod k použití. Uputa za uporabu. Инструкција по использованио. Kullanna kilavuzu. Instrukcja załadania. Használati útmutató. Uputstvo za upotrebu. Инструкція з використання. Navodila za uporabo. دليل الاستخدام. Návod na použitie. Instrucțiuni de utilizare. תורמות שימוש. Uzvilčšanas instrukcija. Užsimovimo instrukcija.



4 051526 768536



E013078 / 03.2022

medi. I feel better.

Wichtige Hinweise

Das Medizinprodukt **MD** ist nur zum Gebrauch an einem Patienten bestimmt. Wird es für die Behandlung von mehr als einem Patienten verwendet, erlischt die Produkthaftung des Herstellers. Sollten übermäßige Schmerzen oder ein unangenehmes Gefühl während des Tragens auftreten, kontaktieren Sie bitte umgehend Ihren Arzt oder ihr versorgendes Fachgeschäft. Tragen Sie das Produkt nicht auf offenen Wunden und nur unter vorheriger medizinischer Anleitung.

Important notes

This medical device **MD** is made for single patient use only. If it is used for treating more than one patient, the manufacturer's product liability will become invalid. If undue pain or an unpleasant sensation develops while you are wearing the product, please consult your doctor or orthotist immediately. Do not wear the product over open wounds, and use it only as instructed by your doctor or orthotist.

Remarques importantes

Le dispositif médical **MD** est destiné à un usage individuel. S'il est utilisé pour le traitement de plusieurs patients, le fabricant décline toute responsabilité. Si des douleurs extrêmes ou une sensation de gêne devaient se manifester durant l'utilisation, veuillez consulter immédiatement votre médecin ou votre technicien-orthopédiste. Ne portez pas le produit sur des plaies ouvertes. Ne portez le produit qu'uniquement après avoir reçu les instructions du médecin.

Advertencia importante

El producto médico **MD** solo está destinado a su uso en un paciente. En el caso de que se utilice para el tratamiento de más de un paciente, desaparece la responsabilidad del fabricante sobre el producto. De producirse dolores excesivos o una sensación de incomodidad durante el uso del producto, sírvase solicitar ayuda de su médico o técnico ortopédico inmediato. No utilice el producto sobre heridas abiertas. Úselo sólo por prescripción médica.

Indicações importantes

O dispositivo médico **MD** destina-se a ser utilizado apenas num paciente. Se for utilizado para o tratamento de mais de um paciente, prescreve a responsabilidade do fabricante. Se surgirem dores excessivas ou uma sensação desagradável durante a utilização, por favor consulte imediatamente o seu médico ou técnico ortopédico. Não use o produto sobre feridas abertas e utilize-o apenas sob recomendação médica.

Avvertenze importanti

Dispositivo medico **MD** ad essere utilizzata da un singolo paziente. L'utilizzo per il trattamento di più di un paziente farà decadere la responsabilità da parte del produttore. Nel caso in cui, durante l'uso, soppravvengano dolori o sensazione di disagio, consultare immediatamente il medico o il negozio specializzato di fiducia che l'ha fornita. Non applicare il prodotto su ferite aperte e utilizzare sempre secondo le istruzioni del medico curante.

Belangrijke aanwijzingen

Het medische product **MD** is gemaakt voor gebruik door één patiënt. Indien ze voor de behandeling van meer dan één patiënt wordt gebruikt, aanvaardt de producent geen aansprakelijkheid. Mocht u tijdens het dragen veel pijn of een onaangenaam gevoel hebben, vraag onmiddellijk uw arts of orthopedisch instrumentenmaker om raad. Draag het product niet op open wonden en slechts na medische instructie vooraf.

Vigtige oplysninger

Det medicinske produkt **MD** er kun beregnet til brug på én patient. Bruges den i behandlingen af mere end en patient, bortfalder producentens produktansvar. Skulle der opstå store smerter eller en følelse af ubehag mens du har produktet på, skal du straks tage produktet af og konsultere din læge eller bandagist. Anbring ikke produktet oven på åbne sår og brug kun produktet efter forudgående lægelig vejledning.

Viktiga råd

Den medicinska produkten **MD** är avsedd för att användas för endast en patient. Om den används av flera patienter, gäller inte tillverkarens garanti. Om starka smärtor eller obehagskänslor uppträder vid bärande av produkten, kontakta omgående din läkare eller din återförsäljare. Bär inte produkten på öppna sår och bara efter föregående medicinsk anvisning.

Důležité informace

Zdravotnický prostředek **MD** je určen pro použití u pouze jednoho pacienta. Budete-li ho používat při léčbě více než jednoho pacienta, zaniká záruka za produkt poskytovaná výrobcem. Pokud by se během nošení vyskytly nepřiměřené bolesti nebo nepříjemný pocit, sejměte, prosím okamžitě výrobek a vyhledejte svého lékaře nebo prodejnu, kde jste výrobek zakoupili. Výrobek nenoste na otevřených ranách a používejte jen podle předchozího lékařského návodu.

Važna upozorenja

Medicinski proizvod **MD** je namijenjen za upotrebu isključivo na jednom pacijentu. Ako se isti koristi za liječenje više od jednog pacijenta, jamstvo proizvođača prestaje vrijediti. Ako se za vrijeme nošenja proizvoda pojavi bol ili osjećaj nelagode, odmah potražite savjet liječnika ili specijalizirane trgovine u kojoj ste kupili proizvod. Proizvod ne nosite na otvorenim ranama te ga koristite samo prema medicinskim uputama.

Важные замечания

Данное медицинское изделие **MD** предназначено для использования только одним пациентом. В случае использования изделия более чем одним пациентом гарантии производителя утрачивают силу. Если при использовании изделия у Вас возникли боль или неприятные ощущения, пожалуйста, немедленно снимите его и проконсультируйтесь у Вашего врача. Не носите изделие при наличии открытых ран. Применяйте изделие только согласно рекомендации Вашего врача.



1



4



2



5



3

Deutsch

Genumedi plus®

Zweckbestimmung

Genumedi plus ist eine Kniebandage zur Weichteilkompression.

Indikationen

Alle Indikationen, bei denen eine Weichteilkompression mit lokaler/ lokalen Druckpelotte(n) um die Kniescheibe notwendig ist, wie z. B.:

- Leichte Instabilitäten
- Arthrose und Arthritis
- Femoropatellares Schmerzsyndrom

Kontraindikationen

Zur Zeit nicht bekannt.

Risiken / Nebenwirkungen

Es kann bei fest anliegenden Hilfsmitteln zu örtlichen Druckerscheinungen oder Einengung von Blutgefäßen oder Nerven kommen. Deshalb sollten Sie bei folgenden Umständen vor der Anwendung mit Ihrem behandelnden Arzt Rücksprache halten:

- Erkrankungen oder Verletzungen der Haut im Anwendungsbereich, vor allem bei entzündlichen Anzeichen (übermäßige Erwärmung, Schwellung oder Rötung)
- Empfindungs- und Durchblutungsstörungen (z.B. bei Diabetes, Krampfadern)
- Lymphabflussstörungen – ebenso nicht eindeutige Schwellungen von Weichteilen abseits des Anwendungsbereichs

Beim Tragen von eng anliegenden Hilfsmitteln kann es zu örtlichen Hautreizungen bzw. Irritationen kommen, die auf eine mechanische Reizung der Haut (vor allem in Verbindung mit Schweißbildung) oder auf die Materialzusammensetzung zurückzuführen sind.

Vorgesehene Patientengruppe

Angehörige der Gesundheitsberufe versorgen anhand der zur Verfügung stehenden Maße/Größen und der notwendigen Funktionen/ Indikationen Erwachsene und Kinder unter Berücksichtigung der Informationen des Herstellers nach ihrer Verantwortung.

Tragehinweis

Die größte Wirkung erzielt die Bandage während körperlicher Aktivität. Grundsätzlich kann die Bandage ganztags getragen werden. Dies sollte aber nach dem eigenem Tragegefühl erfolgen. Bei längeren Ruhepausen (z.B. langes Sitzen/ Autofahrten, Schlafen) sollte die Bandage abgelegt werden.

Die Bandage ist auch zum Gebrauch im Wasser geeignet. Bitte spülen Sie das Produkt anschließend gründlich aus.

Anziehen / Ablegen

- Lösen Sie die beiden Gurtbänder.
- Fassen Sie die Bandage mit den Daumen innen am oberen Ende der seitlichen Noppenhaftbänder (Abb. 1)
- Ziehen Sie die Bandage so über das Knie, dass der Silikonring die Kniescheibe zentral und druckfrei umfasst (Abb. 2 + 3)
- Schließen Sie dann die beiden Gurtbänder. (Abb. 4)
- Zum Ausziehen greifen Sie die Bandage an den unteren Seitenstäben und ziehen sie nach unten weg (Abb. 5)

Pflegehinweise

Der Silikonring soll zum Waschen nicht entfernt werden. Klettverschlüsse bitte vor dem Waschen schließen. Weichspüler, Fette, Öle, Lotionen und Salben können das Material angreifen und den Klima Comfort Effekt beeinträchtigen. Seifenrückstände können Hautirritationen und Materialverschleiß hervorrufen.

- Waschen Sie das Produkt, vorzugsweise mit medi clean Waschmittel, von Hand, oder im Schonwaschgang bei 30°C mit Feinwaschmittel ohne Weichspüler.
- Nicht bleichen.
- Lufttrocknen.
- Nicht bügeln.

medi UK Ltd.
Plough Lane
Hereford HR4 OEL
Great Britain
T +44-1432 37 35 00
F +44-1432 37 35 10
enquiries@mediuk.co.uk
www.mediuk.co.uk

medi Ukraine LLC
Evhena Sverstiuka str, 11.
Kiev 02002
Ukraine
T: +380 44 591 11 63
F: +380 44 392 73 73
info@medi.ua
http://medi.ua

medi USA L.P.
6481 Franz Warner Parkway
Whitsett, N.C. 27377-3000
USA
T +1-336 4 49 44 40
F +1-888 5 70 45 54
info@mediusa.com
www.mediusa.com

- Nicht chemisch reinigen.



Lagerungshinweis

Bitte das Produkt trocken lagern und vor direkter Sonneneinstrahlung schützen.



Materialzusammensetzung

Polyamid, Polyester, Elastan, Viskose

Haftung

Die Haftung des Herstellers erlischt bei nicht zweckmäßiger Verwendung. Beachten Sie dazu auch die entsprechenden Sicherheitshinweise und Anweisungen in dieser Gebrauchsanweisung.


Entsorgung

Sie können das Produkt über den Hausmüll entsorgen.



Ihr medi Team

wünscht Ihnen schnelle Genesung!

Im Falle von Reklamationen im Zusammenhang mit dem Produkt, wie beispielsweise Beschädigungen des Gestricks oder Mängel in der Passform, wenden Sie sich bitte direkt an Ihren medizinischen Fachhändler. Nur schwerwiegende Vorkommnisse, die zu einer wesentlichen Verschlechterung des Gesundheitszustandes oder zum Tod führen können, sind dem Hersteller und der zuständigen Behörde des Mitgliedsstaates zu melden. Schwerwiegende Vorkommnisse sind im Artikel 2 Nr. 65 der Verordnung (EU) 2017/745 (MDR) definiert. Die Rückverfolgbarkeit des Produktes ist mit dem UDI Code  gewährleistet.

Genumedi plus[®]

Intended purpose

Genumedi plus is a knee bandage for soft tissue compression.

Indications

All indications which call for soft tissue compression with local pressure pad(s) on the kneecap, such as:

- Mild instability
- Osteoarthritis and arthritis
- Patellofemoral pain syndrome (runner's knee)

Contraindications

None known at present.

Risks / Side Effects

If the aids are too tight, this can cause local pressure sores or constriction of blood vessels or nerves. Therefore you should consult the doctor treating you before you use it if the following circumstances apply to you:

- Condition or injury of the skin in the area of application, particularly with infectious indications (excessive heat, swelling or reddening)
- Paraesthesia and circulatory disorders (e.g. as seen in diabetes, varicose veins)
- Lymph drainage disorders – equally, swelling of soft tissue adjacent to the area of application which is not related to a condition

When wearing snug-fitting aids, this can result in localised skin inflammation or irritation that is due to mechanical irritation of the skin (particularly in conjunction with sweating) or due to the composition of the material.

Intended patient groups

Healthcare professionals should provide care to the adults and children, applying the available information on the measurements/sizes and necessary functions/indications and in line with the information provided by the manufacturer, and acting under their own responsibility.

Note on wearing

Supports are particularly beneficial during physical exercise. The supports is designed to fit comfortably and may be worn all day. It should be removed during prolonged periods of inactivity (e.g. sitting for a long time or a long car drive, sleeping).

The support is suitable for use in water. After use, please rinse thoroughly

Putting on / Taking off

- Loosen the two straps.
- Grasp the support with the thumb on the internal upper end of the lateral knob adhesive bands (Fig. 1)
- Pull the support over the knee in such a way that the silicone ring covers the kneecap centrally and free of pressure (Figs. 2 +3).
- Then close the straps. (Fig. 4)
- To take off the support, grasp the lower lateral rods and pull it downwards and away (Fig. 5).

Care instructions

The silicone ring is not supposed to be removed before washing. Hook and loop fasteners should be closed for washing. Fabric softener, fats, oils and ointments can attack the material and the Clima Comfort Effect can be impaired. Soap residues can cause skin irritation and material wear.

- Wash the product by hand, preferably using a medi clean detergent, or in delicate cycle at 30°C using a mild detergent without fabric conditioners.
- Do not bleach.
- Leave to dry naturally.
- Do not iron.

- Do not dry clean.



Storage instructions

Keep the product in a dry place and do not expose to direct sunlight.



Material composition

Polyamide, polyester, elastane, viscose

Liability

The manufacturer's liability will become void if the product is not used as intended. Please also refer to the corresponding safety information and instructions in this manual.


Disposal

The product can be disposed of in the domestic waste.



Your medi Team

Wishes you a rapid recovery!

In the event of any complaints regarding the product such as damage to the fabric or a fault in the fit, please report to your specialist medical retailer directly. Only serious incidents which could lead to a significant deterioration in health or to death are to be reported to the manufacturer or the relevant authorities in the EU member state. The criteria for serious incidents are defined in Section 2, No. 65 of the Regulation (EU) 2017/745 (MDR). The traceability of this product is assured via a UDI code .

Genumedi plus®

Utilisation prévue

Genumedi plus est un bandage du genou destiné à la compression des parties molles.

Indications

Toutes les indications pour lesquelles une compression des parties molles avec une ou plusieurs pelotes de compression autour de la rotule est nécessaire, par exemple :

- Instabilités légères
- Arthrose et arthrite
- Syndrome fémoro-patellaire douloureux

Contre-indications

Aucune connue à ce jour.

Risques / Effets secondaires

Des accessoires trop serrés peuvent provoquer des phénomènes de compression locale ou des rétrécissements de vaisseaux sanguins ou de nerfs. Par conséquent, veuillez consulter votre médecin traitant avant l'utilisation si vous présentez les symptômes suivants :

- Affections ou lésions de la peau dans la zone d'application, en particulier signes d'infection (échauffement excessif, gonflement ou rougeur)
- Troubles de la sensibilité et troubles circulatoires (par ex. diabète, varices)
- Troubles du drainage lymphatique – de même que gonflements d'origine incertaine des parties molles situées en dehors de la zone d'application

Porter des accessoires trop serrés peuvent provoquer des irritations/démangeaisons localisées dus à une irritation mécanique de la peau (en particulier liée à la transpiration) ou à la composition de l'accessoire.

Groupe de patients prévu

Les professionnels de la santé traitent les adultes et les enfants selon les dimensions/tailles disponibles et les fonctions/indications requises sur la base des informations du fabricant sous leur propre responsabilité.

Conseils de port

Les bandages offrent l'effet le plus bénéfique lors d'une activité physique. En principe, la chevillère peut être portée tout au long de la journée. Chaque personne doit toutefois évaluer son propre confort. Lors d'une immobilisation plus longue (par ex. station assise de longue durée/trajets en voiture, pendant le sommeil), il est recommandé d'ôter le bandage.

Le bandage peut également être utilisé dans l'eau. Veuillez ensuite rincer abondamment le produit.

Pose / Retrait

- Desserrez les deux sangles.
- Veuillez saisir le bandage, avec le pouce, à l'intérieur sur l'extrémité supérieure des bandes agrippantes à picots latérales (Fig. 1).
- Enfilez le bandage sur le genou de sorte à ce que l'anneau en silicone entoure la rotule de manière centralisée et sans points de pression (Fig. 2 + 3).
- Fermez ensuite les deux sangles. (Fig. 4)
- Pour retirer le bandage, saisissez-le au niveau des tiges latérales inférieures et enlevez-le par le bas (Fig. 5).

Conseils d'entretien

L'anneau en silicone ne doit pas être retiré pour le lavage. Fermez les bandes agrippantes avant le lavage. Les adoucissants, les graisses, les huiles, les lotions et les crèmes sont susceptibles d'abîmer la matière des bandages et d'entraver l'effet Clima-Comfort. Les résidus de savon sont susceptibles de provoquer des irritations cutanées ou une usure du matériau.

- Lavez le produit à la main, de préférence en utilisant le produit de

lavage medi clean, ou en machine sur programme délicat à 30°C avec une lessive pour linge délicat et sans adoucissant.

- Ne pas blanchir.
- Sécher à l'air.
- Ne pas repasser.
- Nettoyage à sec interdit.



Conseils de conservation

Conservez le produit dans un endroit sec et évitez une exposition directe au soleil.



Composition

Polyamide, polyester, élasthane, viscose

Responsabilité

Toute utilisation non conforme annule la responsabilité du fabricant. Veuillez à cet effet consulter également les consignes de sécurité et les instructions figurant dans ce mode d'emploi.


Recyclage

Vous pouvez jeter ce produit dans les ordures ménagères.



Votre équipe medi

vous souhaite un prompt rétablissement !

En cas de réclamation en rapport avec le produit, telle que par exemple un tricot endommagé ou des défauts d'ajustement, veuillez contacter directement votre revendeur médical. Seuls les incidents graves pouvant mener à une détérioration considérable de l'état de santé ou à la mort doivent être signalés au fabricant ou aux autorités compétentes de l'État membre. Les incidents graves sont définis à l'article 2 no 65 du Règlement (UE) 2017/745 (MDR). Le code UDI  permet le suivi du produit.

Genumedi plus®

Finalidad

Genumedi plus es un vendaje de rodilla para la compresión de los tejidos blandos.

Indicaciones

Todas las indicaciones en las que se requiera una compresión de los tejidos blandos con almohadilla/s prensora/s local/es alrededor de la rótula, p. ej.:

- Inestabilidad ligera.
- Artrosis y artritis.
- Síndrome de dolor patelofemoral.

Contra-indicaciones

No se conocen hasta la fecha.

Riesgos / Efectos secundarios

Los elementos de colocación fija en casos aislados pueden provocar puntos de presión locales o constricción de vasos sanguíneos o nervios. Por esta razón, si se dan las siguientes circunstancias, deberá consultar al médico encargado de su tratamiento antes de utilizar el producto:

- Afecciones/lesiones cutáneas en la zona de aplicación, especialmente señales de inflamación (acumulación de calor, hinchazón o enrojecimiento excesivos)
- Trastornos circulatorios y sensoriales (por ejemplo en caso de diabetes, venas varicosas)
- Trastornos del drenaje linfático: incluso hinchazones no observables de los tejidos blandos fuera del ámbito de aplicación

En caso de utilizar elementos ajustados, pueden producirse irritaciones en la piel debidas a la estimulación mecánica de la piel (sobre todo por la generación de sudor) o a la composición del material.

Grupo de pacientes previsto

Los profesionales sanitarios, bajo su propia responsabilidad, atenderán a los adultos y niños teniendo en cuenta las dimensiones/tamaños disponibles y las funciones/indicaciones necesarias y siguiendo la información proporcionada por el fabricante.

Recomendaciones de uso

Los vendajes obtienen el máximo efecto durante la actividad física. Como norma general, el vendaje se puede llevar todo el día. Sin embargo, el usuario debería decidir la duración de uso según su propio criterio. En caso de periodos de descanso prolongados (p. ej. al estar sentado durante mucho tiempo / en largos viajes en coche, al dormir) es recomendable retirar el vendaje.

El vendaje es apto para su uso en el agua. Después de utilizar el producto en agua, aclárelo minuciosamente.

Colocación / Retirada

- Desajuste las dos correas.
- Sujete la rodillera con los pulgares desde el interior en el extremo superior de las cintas adhesivas laterales (fig. 1)
- Tire de la rodillera por encima de la rodilla de tal forma que el aro de silicona rodee la rótula centralmente y sin ejercer presión alguna (fig. 2 + 3)
- Abroche ahora las dos correas. (fig. 4)
- Para retirar la rodillera, sujete el vendaje por las varillas laterales inferiores y tire de ellas hacia abajo (fig. 5)

Instrucciones de cuidado

No es necesario retirar el aro de silicona para el lavado. Cierre los cierres de gancho y bucle antes de proceder al lavado. Los suavizantes, las grasas, los aceites y las pomadas pueden atacar el material perjudicando el efecto Clima Comfort. Los restos de jabón pueden causar irritaciones cutáneas y un desgaste del material.

- Lave el producto a mano, preferiblemente con detergente medi clean, o en modo ropa delicada a 30°C con detergente para ropa delicada sin suavizante.
- No blanqueador.

- Dejar secar al aire.
- No planchar.
- No limpiar en seco.



Instrucciones de almacenamiento

Por favor, guardar el producto en lugar seco y protegido del sol.



Composición

Poliamida, poliéster, elastodieno, viscosa

Garantía

La garantía del fabricante se anulará en caso de un empleo no previsto. Deberá tener en cuenta al respecto las indicaciones de seguridad y las instrucciones de este manual.


Eliminación

Este producto puede eliminarse junto con la basura doméstica.



Su equipo de medi

¡Le desea una rápida recuperación!

En caso de reclamaciones relacionadas con el producto, tales como daños en el tejido de punto o defectos en el ajuste, póngase en contacto directamente con su distribuidor médico. Solo se notificarán al fabricante y a la autoridad competente del Estado miembro los incidentes graves que puedan provocar un deterioro significativo de la salud o la muerte. Los incidentes graves se definen en el artículo 2, n.º 65 del Reglamento (UE) 2017/745 (MDR). La trazabilidad del producto se garantiza con el código UDI .

Genumedi plus®

Finalidade

Genumedi plus é uma ligadura para o joelho, para a compressão dos tecidos moles.

Indicações

Todas as indicações que tornam necessária a compressão dos tecidos moles com almofada(s) local/locais à volta da rótula do joelho, como, p. ex.,:

- Instabilidades ligeiras
- Artrose e artrite
- Síndrome da dor femoropatelar

Contra-indicações

Desconhecidas até à data.

Riscos / Efeitos secundários

No caso de os meios auxiliares ficarem muito apertados, é possível que haja compressão ou a constrição local de vasos sanguíneos ou nervos. Por isto, deve consultar o médico assistente nas condições seguintes, antes da aplicação:

- Doenças ou lesões de pele na área de aplicação, particularmente sinais inflamatórios (aquecimento excessivo, inchaço ou vermelhidão)
- Distúrbios sensoriais e circulatorios (p. ex., em caso de diabetes, varizes)
- Distúrbios na drenagem linfática – bem como inchaços pouco visíveis de tecidos moles fora da área de aplicação

Ao utilizar meios auxiliares demasiado apertados, é possível que seja desenvolvida irritação cutânea ou inflamação local da pele resultante do atrito mecânico na pele (especialmente em combinação com a transpiração) ou da composição do material.

Grupo de pacientes previsto

Em função das dimensões/tamanhos disponíveis e das funções/ indicações necessárias, os profissionais de saúde fornecem, sob sua responsabilidade, a adultos e crianças sob a observação das informações do fabricante.

Modo de uso

São obtidos resultados mais eficazes quando as ligaduras são usadas durante a actividade física. Por norma, a ligadura pode ser utilizada durante todo o dia. No entanto, a utilização deve ser feita de acordo com o próprio conforto de utilização. A ligadura deve ser retirada em caso de pausas de descanso mais prolongadas (p.ex., estar sentado durante mais tempo, dormir).

A joelheira é adequada para utilização na água. Por favor, enxagúe bem o produto.

Colocar / retirar

- Abra as tiras.
- Pegue na joelheira com os polegares no interior da extremidade superior das tiras adesivas com pêlo (imagem 1)
- Puxe-a ligadura por cima do joelho de modo a que o anel em silicone envolva a rótula de forma centrada e sem exercer pressão (imagens 2 + 3)
- Feche depois as tiras (imagem 4)
- Para a remoção, pegue na ligadura pelas barras laterais inferiores e puxe-a a partir de baixo (imagem 5)

Instruções de lavagem

O anel de silicone não necessita de ser removido para a lavagem. Os fechos de gancho e argola têm de estar fechados para a lavagem. Os amaciadores, gorduras, óleos e pomadas podem danificar o material e influenciar o efeito Clima Comfort. Os resíduos de sabão podem causar irritações cutâneas e levar ao desgaste do material.

- Preferencialmente lave o produto à mão com detergente medi clean ou no programa de lavagem para tecidos delicados a 30°C com detergente suave sem amaciador.
- Não alvejar.

- Deixe secar ao ar.
- Não passe a ferro.
- Não lavar a seco.



Conservação

Conserve em ambiente seco e proteja da exposição solar direta.



Composição

Poliamida, poliéster, elastano, viscosa

Responsabilidade Civil

A responsabilidade civil do fabricante extingue-se em caso de uso indevido. Neste contexto, observe também as respetivas instruções de segurança e indicações existentes neste manual de instruções.

Eliminação

Pode eliminar o produto pelo lixo doméstico.



A sua equipa medi

Deseja-lhe um bom restabelecimento!

Em caso de reclamações relativas ao produto, como, por exemplo, danos na malha ou imperfeições no ajuste, contacte diretamente o seu fornecedor especializado em produtos médicos. Apenas os incidentes graves que podem provocar uma deterioração significativa do estado de saúde ou a morte devem ser comunicados ao fabricante e às autoridades competentes do Estado-Membro. Os incidentes graves estão definidos no artigo 2 n.º 65 do Regulamento (UE) 2017/745 (MDR). A rastreabilidade do produto é garantida com o código UDI [UDI](#).

Genumedi plus®

Scopo

Genumedi plus è un tutore per ginocchio che esercita compressione sui tessuti molli.

Indicazioni

Tutte le indicazioni in cui è necessaria una compressione dei tessuti molli con pelotta(e) compressiva(e) locale(i) intorno alla rotula, come p. e.:

- Leggere instabilità
- Artrosi e artriti
- Sindrome dolorosa femoro-rotulea

Controindicazioni

Attualmente non note.

Rischi / Effetti collaterali

Gli indumenti compressivi aderenti possono causare la comparsa sulla cute di segni dovuti alla pressione o provocare una compressione dei vasi sanguigni o dei nervi. Per questo motivo, nelle circostanze riportate di seguito, prima dell'utilizzo è necessario consultare il proprio medico curante:

- Malattie o lesioni della pelle nella zona di applicazione, soprattutto se vi sono segni di infiammazione (riscaldamento eccessivo, gonfiore o arrossamento)
- Disturbi della sensibilità o circolatori (ad es. in caso di diabete, vene varicose)
- Disturbi della circolazione linfatica - possono verificarsi gonfiori ambigui dei tessuti molli anche al di fuori della zona di applicazione

Gli indumenti compressivi aderenti possono causare infiammazioni cutanee locali dovute all'irritazione meccanica della pelle (soprattutto in correlazione con l'aumento della sudorazione) o alla composizione dei materiali.

Gruppo di pazienti previsto

In base alle misure / taglie disponibili e alle funzioni / indicazioni necessarie, i professionisti del settore sanitario assistono sotto la propria responsabilità adulti e bambini tenendo conto delle informazioni del produttore.

Modalità d'uso

La maggiore azione viene esercitata dalle fasciature durante l'attività fisica. In linea di massima, la fasciatura può essere indossata per tutto il giorno, ma sulla base delle proprie sensazioni durante l'utilizzo. In caso di pause prolungate (ad es., quando si sta seduti/si viaggia in auto per lunghi periodi, quando si dorme), è opportuno rimuovere la fasciatura.

La fasciatura è adatta per essere utilizzata in acqua. Al termine, risciacquarla accuratamente.

Applicazione / rimozione

- Allentare le due cinghie.
- Afferrare la fasciatura con i pollici dall'interno, all'estremità superiore del nastro adesivo laterale (fig. 1)
- Tirare la fasciatura sul ginocchio in modo tale che l'anello in silicone avvolga la rotula al centro e senza comprimerla (fig. 2 e 3)
- Chiudere le due cinghie (fig. 4).
- Per rimuoverla, afferrare la fasciatura per le stecche laterali inferiori e tirarla verso il basso (fig. 5)

Indicazioni per la manutenzione

Per il lavaggio non occorre togliere l'anello di silicone. Prima del lavaggio, le chiusure a strappo asola-uncino devono essere chiuse. Ammorbidenti, grassi, oli, creme e pomate possono intaccare il materiale e ridurre l'effetto Clima Comfort. Eventuali residui di sapone possono dar luogo a irritazioni cutanee e alla prematura usura del materiale.

- Lavare il prodotto preferibilmente a mano con detersivo medi clean, oppure con lavaggio delicato a 30 °C con un detersivo delicato senza

ammorbidente.

- Non sbiancare.
- Lasciare asciugare naturalmente.
- Non stirare.
- Non lavare chimicamente.



Avvertenze per la conservazione

Conservare il prodotto in luogo asciutto e protetto dalla luce solare diretta.



Composizione

Poliammide, poliestere, elastan, viscosa

Responsabilità

La responsabilità del produttore decade in caso di utilizzo inappropriato. A questo proposito rispettare le indicazioni di sicurezza e le istruzioni contenute in questo manuale per l'uso.

Smaltimento

Il prodotto può essere smaltito con i rifiuti domestici.



Il Suo team medi

Le augura una pronta guarigione!

In caso di reclami relativi al prodotto, come ad esempio danni al tessuto o carenze nella conformazione, vi invitiamo a rivolgervi direttamente al punto vendita specializzato. Solo gli incidenti gravi, che comportano un grave deterioramento delle condizioni di salute o il decesso del paziente, sono da notificare al fabbricante e alle autorità competenti dello Stato membro. Gli incidenti gravi sono definiti nell'articolo 2 n. 65 del Regolamento (UE) 2017/745 (MDR). La tracciabilità del prodotto è garantita dal codice UDI UDI.

Genumedi plus[®]

Beogd doel

Genumedi plus is een kniebandage voor de compressie van weke delen.

Indicaties

Alle indicaties waarbij de compressie van weke delen met lokale drukpelotte(s) rond de knieschijf nodig is, bijv.:

- Lichte instabiliteit
- Artrose en artritis
- Patellofemoraal pijnsyndroom

Contra-indicaties

Momenteel niet bekend.

Risico's / Bijwerkingen

Bij strak aangebrachte hulpmiddelen kunnen er plaatselijk drukverschijnselen of beknelling van bloedvaten of zenuwen optreden. Daarom dient u bij de volgende omstandigheden voor de toepassing overleg te plegen met uw behandelend arts:

- Aandoeningen of letsels van de huid in het toepassingsgebied, vooral bij tekenen van ontsteking (te warm, zwelling of roodheid)
- Waarnemings- en doorbloedingsstoornissen (bijv. bij diabetes, spataders)
- Stoornissen van de lymfeafvoer – ook onduidelijke zwellingen van weke delen weg van het toepassingsgebied.

Bij het dragen van strak aangebrachte hulpmiddelen kunnen plaatselijk huidirritaties voorkomen, die te wijten zijn aan een mechanische irritatie van de huid (vooral in combinatie met transpiratie) of aan de samenstelling van het materiaal.

Beogde patiëntengroep

Hulpverleners gebruiken het product voor volwassenen en kinderen, rekening houdend met de beschikbare maten/groottes, de vereiste functies/indicaties en de informatie van de fabrikant op eigen verantwoording.

Draaginstructie

Het beste resultaat met bandages bereikt u tijdens lichamelijke activiteiten. Principeel kan de bandage gedurende de hele dag worden gedragen. Dit dient echter volgens het eigen draaggevoel te geschieden. Bij langere rustfasen (bijv. lang zitten/autorijden, slapen) dient u de bandage uit te trekken.

De bandage is geschikt voor het gebruik in water. Spoel het product daarna echter zorgvuldig uit

Aantrekken / uittrekken

- Maak de beide taillebanden los.
- Pak de bandage aan de binnenzijde beet met uw duimen aan het bovenste uiteinde van de genopte hechtbanden (afb. 1).
- Trek de bandage zodanig over de knie dat de siliconenring de knieschijf zonder druk en centraal omsluit (afb. 2 + 3).
- Sluit dan de beide taillebanden (afb. 4).
- Voor het uittrekken pakt u de bandage beet aan de onderste zijbaleinen en trekt haar naar beneden weg (afb. 5).

Wasinstructies

De siliconenring hoeft voor het wassen niet te worden verwijderd. Klittebandsluitingen moeten voor het wassen worden gesloten. Wasverzachter, vetten, oliën en zalven kunnen het materiaal aantasten en zo het Clima Comfort-effect belemmeren. Zeepresten kunnen huidirritaties en materiaalslijtage veroorzaken.

- Was het product bij voorkeur met medi clean wasmiddel met de hand of in de zachte was op 30° met een mild wasmiddel zonder wasverzachter.
- Niet bleken.
- Aan de lucht laten drogen.
- Niet strijken.

- Niet met chemicaliën reinigen.

**Bewaarinstructie**

Gelieve het product droog te bewaren en te beschermen tegen direct zonlicht.

**Materiaalsamenstelling**

Polyamide, polyester, elastaan, viscose

Aansprakelijkheid

De aansprakelijkheid van de fabrikant vervalt bij ondeskundig gebruik. Houd daartoe ook rekening met de desbetreffende veiligheidsinstructies en aanwijzingen in deze gebruiksaanwijzing.

Afvalverwijdering

U kunt het product bij het huishoudelijke afval doen.

**Uw medi-team**

Wenst u snelle genezing!

Bij reclamaties in verband met het product, zoals beschadiging van het weefsel of een verkeerde pasvorm, neemt u rechtstreeks contact op met uw medische vakhandel. Enkel ernstige incidenten, die tot een ernstige achteruitgang van de gezondheidstoestand of tot de dood kunnen leiden, moeten aan de fabrikant en de bevoegde autoriteit van de lidstaat worden gemeld. Ernstige incidenten zijn gedefinieerd in artikel 2, nr. 65 van de Verordening (EU) 2017/745 (MDR). De traceerbaarheid van het product is gegarandeerd door de UDI-code **UDI**.

Genumedi plus[®]

Formål

Genumedi plus er en knæbandage til bløddelkompression.

Indikationer

Alle indikationer, hvor en bløddelkompression med lokal(e) trykpelotte(r) omkring knæskallen er nødvendig, som f.eks.:

- Lette instabiliteter
- Artrose og arthritis
- Femoropatellært smertesyndrom

Kontraindikationer

Ingen kendte til dato.

Risici / Bivirkninger

Ved hjælpemidler, der sidder stramt, kan der forekomme lokale tryksymptomer eller en indsnævring af blodkar eller nerver. Under følgende omstændigheder skal du derfor før anvendelsen konsultere din behandlende læge:

- Sygdomme eller sår på huden i anvendelsesområdet, især ved tegn på betændelser (for stor varmedannelse, hævelse eller rødme)
- Føleforstyrrelser og forstyrrelser i blodcirkulationen (f.eks. ved diabetes, åreknuder)
- Forstyrrelser af lymfeafløb – ligeledes ikke entydige hævelser af bløddele et stykke fra anvendelsesområdet

Når der bæres stramtsiddende hjælpemidler, kan der forekomme lokale hudirritationer, der skyldes en mekanisk irritation af huden (især i forbindelse med sveddannelse) eller materialesammensætningen.

Beregnet patientgruppe

Sundhedsprofessionelle forsyner ved hjælp af de disponible mål/størrelser og de nødvendige funktioner/indikationer på eget ansvar voksne og børn under hensyntagen til fabrikantens oplysninger.

Bæreinstruktion

Den største virkning opnår bandager, mens kroppen er aktiv. I princippet kan man have bandagen på hele dagen. Men kun, hvis man selv føler, at det er behageligt. Ved længere hvilepauser (f.eks. hvis man sidder/kører bil i længere tid eller sover) bør man tage bandagen af.

Bandagen er egnet til brug i vand. Skylles grundigt bagefter.

Sådan tages bandagen på/af

- Åbn alle remme.
- Tag med tommelfingeren fat om den øverste indvendige del af de nuprede hæftébånd (fig. 1)
- Træk bandagen over knæet, så silikoneringen omslutter knæskallen centralt og uden tryk (fig. 2 + 3)
- Luk nu alle remme (fig. 4)
- Bandagen tages af igen ved at tage fat om de nederste sidestave og trække den ned (fig. 5)

Vaskeanvisning

Silikoneringen skal ikke fjernes inden vask. Luk venligst burrelukningerne før vask. Skyllemiddel, fedt, olie, cremer og salver kan angribe materialet og påvirke Clima Comfort-effekten. Sæberester kan fremkalde hudirritationer eller materialeslid.

- Produktet skal helst vaskes med medi Clean vaskemiddel i hånden, eller ved skånevask ved 30 °C med finvaskemiddel uden skyllemiddel.
- Må ikke bleges.
- Lad den lufttørre.
- Må ikke stryges.
- Må ikke rengøres kemisk.

Opbevaringsinstruktioner

Opbevares tørt og beskyttes mod direkte sollys.

**Produktmaterialer**

Polyamid, Polyester, Elastan, Viskose

Ansvar

Fabrikantens ansvar bortfalder i tilfælde af ukorrekt anvendelse. Tag også hensyn til de pågældende sikkerhedshenvisninger og instruktionerne i denne brugsvejledning.

Bortskaffelse

Produktet kan bortskaffes sammen med det almindelige husholdningsaffald.

**Dit medi team**

ønsker dig god bedring!

I tilfælde af reklamationer i forbindelse med produktet, som f.eks. skader på strikvaren eller mangler i pasformen, henvend dig venligst direkte til din medicinske specialforhandler. Kun alvorlige hændelser, der fører til en væsentlig forværring af helbredstilstanden eller til døden, skal indberettes til fabrikanten og til medlemsstatens kompetente myndighed. Alvorlige hændelser er defineret i forordningens artikel 2, nr. 65 (EU) 2017/745 (MDR). Produktets sporbarhed er sikret med UDI-koden **UDI**.

Genumedi plus®

Ändamål

Genumedi plus är ett knäbandage för kompression av mjukdelarna.

Indikationer

Samtliga indikationer där en kompression av mjukdelarna med lokal(a) tryckpelott(er) kring knäskålen är nödvändig, som t.ex.

- Lindriga instabiliteter
- Artros och artrit
- Patellofemoralt smärtsyndrom

Kontraindikationer

Hittills inga kända.

Risker / Biverkningar

Vid hårt åtsittande hjälpmedel kan följden bli trycksår eller åtklämda blodkärl och nerver. Därför ska du i följande fall rådfråga din behandlande läkare innan du använder produkten:

- Sjukdomar eller skador som påverkar huden i användningsområdet, framför allt vid inflammatoriska tecken (överdriven värme, svullnad eller rodnad).
- Sensoriska störningar eller cirkulationsrubbingar (t.ex. vid diabetes eller kärlkramp)
- Störningar av lymfflödet – även icke entydiga svullnader av mjukdelar som inte är i närheten av användningsområdet

Om de hjälpmedel som man använder sitter åt för hårt kan det uppstå lokala hudirritationer eller irritationer som beror på mekanisk irritation av huden (i synnerhet vid svettning) eller materialets sammansättning.

Patientgrupper som kommer i fråga för utlämning

Sjukvårdspersonal lämnar ut produkterna under deras ansvar utifrån de tillgängliga måtten/storlekarna och de nödvändiga funktionerna/indikationerna till vuxna och barn med beaktande av tillverkarinformationen.

Bärinstruktion

Den största effekten har bandaget vid rörelse. Bandaget kan därför i princip användas hela dagen men vi rekommenderar att det tas av Vid längre vilopauser (till exempel vid när du sitter länge/åker bil eller sover).

Bandaget kan användas i både salt- och klorvatten, men måste därefter sköljas noggrant i rent vatten.

På- och avtagning

- Lossa de båda spännbanden.
- Ta tag i bandaget med tummen på insidan av den övre änden av kartborrebanden på sidan (bild 1)
- Dra upp bandaget över knäet så att silikonringen hamnar på rätt position runt knäskålen (bild 2 + 3).
- Stäng sedan de båda spännbanden (bild 4).
- Ta tag i bandagets den nedre kant och dra detta nedåt för att ta av bandaget. (bild 5).

Tvättråd

Du behöver inte ta bort silikonringen före tvätt. Förslut kartborrebanden och avlägsna gångjärnen före tvätt. Även mjuksköljningsmedel, fett, olja eller salvor kan angripa materialet och försämra effekten. Tvålrester kan leda till hudirritationer och slita på materialet.

- Tvätta produkten för hand, företrädesvis med medi clean-tvättmedel, eller i 30°C fintvätt med skonsamt medel utan sköljmedel.
- Ej blekning.
- Lufttorka.
- Får ej strykas.
- Ej kemtvätt.

Förvaring

Förvara produkten torrt och utsätt den inte för direkt solljus.

**Materialsammansättning**

Polyamid, polyester, elastan, viskose

Ansvar

Tillverkarens ansvar upphör vid en icke avsedd användning. Observera även de respektive säkerhetsanvisningarna och anvisningarna i den här bruksanvisningen.

Avfallshantering

Produkten kan kastas med hushållsavfall.

**Ditt medi Team**

Önskar dig god bättring!

Vid reklamationer i samband med produkten, till exempel vid skador i vävnaden eller fel i passformen, vänligen kontakta din återförsäljare av sjukvårdsprodukter. Endast allvarliga företeelser som kan innebära en väsentlig försämring av hälsotillståndet eller döden, bör anmälas till tillverkaren eller den ansvariga myndigheten av medlemsstaten. Allvarliga företeelser definieras i artikel 2 nummer 65 av direktivet (EU) 2017/745 (MDR). Det är möjligt att spåra produkten med hjälp av den unika identifikationskoden **UDI**.

Genumedi plus®

Informace o účelu použití

Genumedi plus je kolenní bandáž ke kompresi měkkých tkání.

Indikace

Všechny indikace, u nichž je nutná komprese měkkých tkání s lokální/mi přítlačnou/ými pelotou/ami na čěšce, jako např.:

- Lehké nestability
- Artróza a artritida
- Femoropatelární bolestivý syndrom

Kontraindikace

V současné době nejsou žádné známy.

Rizika / Vedlejší účinky

V případě pevně utažených pomůcek může dojít k místním otlakům nebo stenóze cév nebo nervů. Proto byste měli za následujících okolností používání konzultovat se svým ošetřujícím lékařem:

- Onemocnění nebo poranění pokožky v oblasti aplikace, především v případě známek zánětu (nadměrné teplo, otok nebo zarudnutí)
- Poruchy citlivosti a prokrvování (např. u diabetu, křečových žil)
- Poruchy odtoku lymfy – rovněž nejednoznačné otoky měkkých tkání po stranách míst aplikace

Při nošení přiléhavých pomůcek může docházet k místnímu podráždění kůže, příp. iritaci, které může být způsobeno mechanickým drážděním pokožky (především společně s pocením) nebo složením materiálu.

Zamýšlená skupina pacientů

Příslušníci zdravotnických profesí ošetřují na základě měř/velikostí, které mají k dispozici a potřebných funkcí/indikací, dospělé a děti se zohledněním informací výrobce ve své odpovědnosti.

Informace ohledně nošení

Největší účinek dosahují bandáže během tělesné činnosti. Zásadně je možné bandáž nosit celodenně. Ovšem důležitý je vlastní pocit z nošení. Při delších klidových přestávkách (např. dlouhé sezení/jízda autem, spánek) je vhodné bandáž sejmout.

Bandáž je vhodná i pro použití ve vodě. Následně bandáž důkladně vymáchejte.

Použití / přiložení

- Uvolněte obě upevňovací pásky.
- Uchopit ortézu palcem zevnitř za horní konec bočních nopkových pásků (obr. 1).
- Ortézu přetáhnout přes koleno tak, aby silikonový kroužek centrálně a bez tlaku obepínal číšku (obr. 2 + 3).
- Poté obě upevňovací pásky sepněte (obr. 4).
- Při snímání uchopit ortézu za spodní boční výztuže a stáhnout směrem dolů (obr. 5).

Pokyny k praní

Silikonový kroužek se před praním nemusí snímat. Pásky na suchý zip před praním zapněte. Změkčovadla, tuky, oleje, pleťové vody a masti mohou napadat materiál a negativně ovlivňovat účinek Clima Comfort. Zbytky mýdla mohou způsobovat iritaci kůže a opotřebení materiálu.

- Výrobek perte nejlépe za použití pracího prostředku medi clean v ruce nebo v pračce na šetrný program při teplotě 30 °C za použití pracího prostředku na jemné prádlo bez bělidel.
- Nebělit.
- Sušte na vzduchu.
- Nežehlete.
- Chemicky nečistit.

Pokyny pro skladování

Výrobek skladujte na suchém místě chráněném před přímými slunečními paprsky.

**Materiálové složení**

Polyamid, polyester, elastan, viskóza

Ručení

Ručení výrobce zaniká při nesprávném používání. Dodržujte také příslušné bezpečnostní pokyny a instrukce v tomto návodu k používání.

Likvidace

Dosloužilý výrobek můžete odstranit s komunálním odpadem.

**Váš medi Team**

Vám přeje rychlé uzdravení!

V případě reklamací v souvislosti s výrobkem, jako je například poškození úpletu nebo vady přiléhavosti, se prosím obraťte přímo na svého specializovaného prodejce zdravotnických prostředků. Pouze závažné nežádoucí příhody, které mohou vést ke značnému zhoršení zdravotního stavu nebo ke smrti, je třeba nahlásit výrobci a příslušnému úřadu členského státu. Závažné nežádoucí příhody jsou definovány ve článku 2 č. 65 nařízení (EU) 2017/745 (MDR). Zpětná vysledovatelnost výrobku je zaručena kódem UDI **UDI**.

Genumedi plus®

Namjena

Genumedi plus je zavoj za koljeno koji služi za kompresiju mekog tkiva.

Indikacije

Sve indikacijekod kojih je potrebna kompresija mekog tkiva uz lokalni/e kompresijski/e jastučice oko čašice, kao npr.:

- Lakše nestabilnosti
- Artroza i artritis
- Femoropatelarni sindrom boli

Kontraindikacije

Do danas nepoznate.

Rizici / Nuspojave

Međutim u pojedinačnim slučajevima može doći do lokalnog osjećaja pritiska ili do sužavanja krvnih žila ili živaca. Stoga se u sljedećim okolnostima prije uporabe posavjetujte sa svojim liječnikom:

- Kožne bolesti ili ozljede na području primjene, posebno sa znakovima upale (pretjerano zagrijavanje, oticanje ili crvenilo)
- Osjetni i krvožilni poremećaji (npr. dijabetes, varikozne vene)
- Poremećaji odljeva limfne tekućine - također nezamjetne otekline mekih dijelova izvan područja primjene

Kada nosite usko prijanjajuća pomagala, može doći do lokalne iritacije kože, što se može pripisati mehaničkoj iritaciji kože (posebno u vezi sa znojenjem) ili sastavu materijala.

Predviđena skupina pacijenata

Zdravstveni radnici, sukladno svojoj odgovornosti, pružaju njegu odraslima i djeci na temelju raspoloživih dimenzija / veličina i potrebnih funkcija / indikacija, vodeći računa o podacima proizvođača.

Napomena za nošenje

Bandaže postižu nabolje djelovanje tijekom tjelesne aktivnosti. Principijelno se bandaža može nositi tijekom cijelog dana. Tu se je doduše najbolje ravnati prema vlastitom osjećaju pri nošenju. Kod dužeg mirovanja (napr. dugog sjedanja/vožnje u automobilu, spavanja) bandažu valja skinuti.

Bandaža se može nositi u vodi. Molim zatim isperite proizvod temeljito.

Oblačenje / svlačenje

- Otpustite obje trake pojasa.
- Prihvatite bandažu palcima iznutra na gornjem kraju bočnih kvržičastih kontaktnih traka (slika 1)
- Navucite bandažu tako preko koljena da silikonski obruč obuhvaća čašicu koljena centralno i bez pritiska (slike 2 + 3)
- Zatim zatvorite obje trake pojasa. (sl. 4)
- U svrhu skidanja prihvatite bandažu za doljnje bočne štape, te povucite prema dolje (slika 5)

Upute za održavanje

Silikonski obruč se u svrhu pranja ne mora odstranjivati. Čičak-trake zatvorite prije pranja. Dodatna sredstva za omekšavanje rublja, masti, ulja, locije i kreme mogu nagrízati materijal i umanjiti klimakomforni efekt. Ostaci sapunice mogu prouzrokovati iritacije kože i trošenje materijala.

- Operite proizvod ručno, preporučljivo s medi deterdžentom za čišćenje, ili na strojnom pranju za osjetljivo rublje s blagim deterdžentom na 30°C
- Ne izbjeljivati.
- Ostaviti sušiti na sobnoj temperaturi.
- Ne peglati.
- Ne čistiti kemijski.

Upute za skladištenje

Čuvati na suhom mjestu, zaštićeno od svjetlosti.

**Sastav materijala**

Poliamidno vlakno, Poliestersko vlakno, Elastansko vlakno, viskoza

Jamstvo

Jamstvo proizvođača prestaje važiti u slučaju nenamjenske uporabe. Pri tome slijedite i odgovarajuće sigurnosne napomene i instrukcije u ovim uputama za uporabu.

Zbrinjavanje

Proizvod se može odložiti s kućanskim otpadom.

**Vaš medi tim**

želi Vam brzo ozdravljenje!

U slučaju reklamacija vezanih uz proizvod, poput oštećenja u materijalu ili ako vam ne pristaje, obratite se izravno svom dobavljaču medicinskih proizvoda. Samo ozbiljni slučajevi, koji bi mogli dovesti do značajnog narušavanja zdravlja ili smrti, moraju se prijaviti proizvođaču i nadležnom tijelu države članice. Teški slučajevi definirani su u članku 2. stavku 65. Uredbe (EU) 2017/745 (MDR). Sljedivost proizvoda osigurava se UDI šifrom **UDI**.

Genumedi plus®

Назначение

Genumedi plus – это компрессионный бандаж для мягких тканей коленного сустава.

Показания

Все показания, при которых необходима компрессия мягких тканей коленной чашечки с помощью локального(-ых) опорного(-ых) пелота(-ов), например:

- легкая нестабильность
- артроз и артрит
- надколенно-бедренный болевой синдром

Противопоказания

До настоящего времени не выявлены.

Риски / Побочные эффекты

При плотном прилегании вспомогательных средств может произойти местное сдавливание или сужение кровяных сосудов или нервов. Поэтому обязательно консультируйтесь со своим лечащим врачом при следующих обстоятельствах:

- Заболевания или повреждения кожи в области применения, прежде всего при воспалительных симптомах (сильный нагрев, опухание или покраснение)
- Нарушение чувствительности и кровообращения (например при диабете, расширении вен)
- Нарушения лимфооттока – а также неоднозначные опухания мягких тканей за пределами области применения

Ношение тесно прилегающих вспомогательных средств может привести к появлению местных раздражений кожи, причиной которых может быть механическое раздражение кожи (прежде всего в сочетании с потоотделением) или состав материала.

Предусмотренная группа пациентов

Представители медицинских профессий под собственную ответственность на основании доступных мер/величин и необходимых функций/показаний оказывают медицинскую помощь взрослым и детям с учетом информации производителя.

указания по применению

Эффективнее всего использовать бандаж во время физической активности. Бандаж можно носить весь день. Однако в этом случае следует прислушиваться к своим ощущениям во время ношения. Бандаж следует снимать перед длительными перерывами (например, перед продолжительным нахождением/поездкой в автомобиле или перед сном).

Бандаж можно использовать, находясь воде, после чего его следует тщательно прополоскать в чистой воде и высушить на воздухе.

Рекомендации по надеванию

- Ослабьте оба ремешка.
- Возьмите бандаж за верхний край, расположив Ваши большие пальцы внутри изделия (рис. 1).
- Потяните бандаж за верхние концы боковых спиральных стержней. Расположите бандаж так, чтобы надколенник охватывался силиконовым кольцом (рис. 2+3).
- Застегните оба ремешка (рис. 4).
- Для снятия бандажа захватите нижние концы боковых лент и стяните изделие вниз (рис. 5).

Рекомендации по уходу

Можно не вытаскивать силиконовое кольцо перед стиркой. Перед стиркой застегните застежки-липучки. Остатки мыла могут вызвать раздражение кожи и способствовать износу материала.

- Стирайте изделие вручную или в щадящем режиме стирки при температуре 30°C с мягким моющим средством без ополаскивателя.
- Не отбеливать.

- Не сушить в сушильной машине.
- Не гладить.
- Не подвергать химической чистке.



Инструкция по хранению

Хранить в сухом месте, предохранять от воздействия прямого солнечного света.



Состав

Полиамид, Полиэстер, эластан, вискоза

Ответственность

Ответственность производителя теряет силу, в случае использования изделия не по назначению. Пожалуйста, ознакомьтесь с рекомендациями по правильному и безопасному использованию изделия, изложенными в этой инструкции.

Утилизация

Утилизировать вместе с бытовыми отходами.



Ваша компания medi

желает Вам скорейшего выздоровления!

Genumedi plus®

Kullanım amacı

Genumedi plus, yumuşak doku kompresyonu için kullanılan bir diz bandajıdır.

Endikasyonlar

Dizkapağının etrafında lokal basınç altlıklarıyla yumuşak doku kompresyonu gereken tüm endikasyonlar, örneğin:

- Hafif instabilite
- Artroz ve artrit
- Femoropatellar ağrı sendromu

Kontrendikasyonları

Bugüne kadar bilinen yok.

Riskler / Yan etkiler

Ancak yardımcı aletler sıkı olduğunda, yerel basınç belirtileri veya damar ya da sinirlerin daralması görülebilir. Bu nedenle aşağıdaki durumlarda uygulama öncesinde tedavi eden doktorla görüşmeniz önerilir:

- Uygulama bölgesinde cilt hastalığı veya yaralanması var ise (ör. fazla ısınma, şişme veya kızarma gibi iltihaplanma göstergeleri olduğunda)
- Bacaklarda duyu kaybı ve dolaşım bozuklukları (örn. diyabet hastalarında, varislerde)
- Lenf drenajı rahatsızlıkları ve uygulama alanının dışında kalan yumuşak dokularda belirgin olmayan şişmeler

Ancak yardımcı aletler sıkı olduğunda, ciltte cildin mekanik olarak tahriş olması sonucunda veya malzemenin bileşeninden kaynaklanan, (özellikle ter oluşmasıyla bağlantılı olarak) yerel tahrişler veya iritasyonlar görülebilir.

Öngörülen hasta grubu

Sağlık mesleklerinde çalışanlar, üreticinin bilgilerini dikkate alarak yetişkin ve çocuklara, kullanıma sunulan ölçüler/boylar ve gerekli fonksiyonlar/endikasyonlar yardımıyla ve kendi sorumlulukları altında bakar.

Kullanım bilgisi

Bandajlar en çok etkilerini bedensel aktivite sırasında gösterirler. Genelde bandajlar bütün gün kullanılabilir. Ancak bunu kendi kullanım hissinize göre yapmalısınız. Uzun süreli dinlenme molalarında (örn., uzun süre oturma / araba yolculuğu, uyku) bandajlar çıkartılmalıdır.

Bandaj suda kullanım için uygundur. Lütfen ardından ürünü iyice durulayınız.

Takılması / Çıkarılması

- Her iki bandı açın.
- Bandajı başparmaklarınızla yan taraftaki pütürlü bantların üst ucundan tutun (resim. 1)
- Bandajı silikon halka merkezi konumda olacak ve basınç yapmadan kavrayacak şekilde dizin üzerine çekin (resim. 2 + 3)
- Ardından her iki bandı kapatın (resim 4)
- Çıkartmak için bandajı alttaki yan çubuklardan tutun ve aşağıya doğru çekin (resim 5)

Bakım önerileri

Yıkamak için silikon halkanın çıkarılmasına gerek yoktur. Cırt bantları lütfen yıkama öncesinde kapatın. Yumuşatıcılar, katı ve sıvı yağlar ve kremler malzemeyi tahriş edebilirler ve Clima Comfort etkisini bozabilirler. Sabun artıkları cilt tahrişlerine ve malzemenin yıpranmasına neden olabilir.

- Ürünü tercihen medi clean deterjanıyla elde veya 30°C'de hassas çamaşır deterjanıyla ve yumuşatıcı kullanmadan çamaşır makinesinde koruyucu modda yıkayın.
- Ağartmayın.
- Açık havada kurutun.
- Ütülemeyin.

- Kuru temizleyiciye vermeyin.

**Saklama**

Lütfen ortezi kuru bir ortamda saklayınız ve doğrudan güneş ışığından koruyunuz.

**Materyal**

Polyamit, poliester, Elastandan oluşmaktadır, viskoz

Sorumluluk

Uygunsuz kullanım sonucu doğabilecek durumlardan imalatçı sorumlu tutulamaz. Bu nedenle, ilgili güvenlik uyarılarını ve bu kullanım kılavuzundaki talimatları mutlaka göz önünde bulundurun.

Atığa ayırma

Ürünü ev çöpü üzerinden atığa ayırabilirsiniz.

**medi Ekibiniz**

size acil şifalar diler

Genumedi plus®

Przeznaczenie

Genumedi plus to bandaż na kolano do kompresji części miękkich.

Wskazania

Wszystkie zalecenia, w których wymagana jest kompresja części miękkich za pomocą lokalnych podkładek uciskowych wokół rzepki kolanowej, np.:

- Lekka niestabilność
- Artroza i zapalenie stawów
- Zespół bólowy stawu rzepkowo-udowego

Przeciwwskazania

W chwili obecnej nie znane.

Zagrożenia / Skutki uboczne

W przypadku ciasno przylegających środków pomocniczych może dojść do miejscowych objawów ucisku lub ściśnięć naczyń krwionośnych lub nerwów. Dlatego przed użyciem ortozy należy skonsultować się z lekarzem prowadzącym leczenie w razie następujących dolegliwości:

- Choroby lub uszkodzenia skóry w miejscu stosowania, przede wszystkim przy objawach zapalenia (nadmierne ocieplenie, obrzęk lub zaczerwienienie)
- Zaburzenia czucia i ukrwienia nóg (np. przy cukrzycy, żylakach)
- Zaburzenia chłonki – jak również niejednoznaczne obrzęki miękkich części poza obszarem stosowania

W przypadku noszenia ciasno przylegających środków pomocniczych może dojść do miejscowych podrażnień skóry, wynikających z mechanicznego uszkodzenia skóry (przede wszystkim w związku z potliwością) lub składu materiałowego.

Docelowa grupa pacjentów

Pracownicy służby zdrowia opatrują osoby dorosłe i dzieci na własną odpowiedzialność, kierując się dostępnością konkretnych rozmiarów/wielkości oraz niezbędnymi funkcjami/wskazaniami, uwzględniając przy tym informacje udzielone przez producenta.

Wskazówki dotyczące noszenia

Maksymalną skuteczność ortozy osiągają podczas aktywności fizycznej. Z zasady możliwe jest noszenie ortozy przez cały dzień. Decyzję o tym należy jednak podjąć na podstawie własnych odczuć podczas noszenia. Przy przedłużającym się stanie spoczynku stawu (np. długie siedzenie/prowadzenie pojazdu, sen) należy zdejmować ortezę.

Bandaż nadaje się do stosowania w wodzie. Produkt należy dokładnie wypłukać

Zakładanie / zdejmowanie

- Poluźnij oba paski
- Przytrzymaj opaskę za górny koniec bocznych pasków z wypustkami w taki sposób, aby kciuk znajdował się od wewnątrz (rys. 1)
- Naciągnij opaskę na kolano tak, aby silikonowy pierścień w sposób wyśrodkowany otaczał rzepkę oraz nie uciskał jej (rys. 2 i 3)
- Następnie zapnij paski (rys. 4)
- Aby zdjąć opaskę należy ją przytrzymać za dolne boczne usztywniacze i ściągnąć w dół (rys. 5)

Wskazówki dotyczące pielęgnacji

Przed praniem nie trzeba wyjmować pierścienia silikonowego. Przed praniem należy pamiętać o zapięciu mocowania na rzep. Płyny zmiękczające do płukania, tłuszcze, oleje i maści mogą uszkodzić materiał i zniwelować efekt Clima Comfort. Resztki detergentu mogą powodować podrażnienia skóry oraz uszkadzać materiał.

- Produkt należy prać ręcznie, najlepiej środkiem do mycia marki medi clean, lub w pralce w programie do tkanin delikatnych w temperaturze 30°C, używając środka do prania tkanin delikatnych

bez płynu zmiękczającego.

- Nie wybielać.
- Suszyć tradycyjnie.
- Nie prasować.
- Nie czyścić chemicznie.



Przechowywanie

Produktów należy przechowywać w suchym miejscu i chronić przed bezpośrednim działaniem promieni słonecznych.



Skład materiału

Poliamide, poliester, elastan, wiskoza

Odpowiedzialność

Odpowiedzialność producenta wygasa w przypadku zastosowania niezgodnego z przeznaczeniem. Należy również uwzględnić odnośne wskazówki bezpieczeństwa i informacje zawarte w niniejszej instrukcji eksploatacji.


Utylizacja

Produkt można zutylizować z odpadami z gospodarstwa domowego.



Pracownicy firmy medi

Życzą szybkiego powrotu do zdrowia!

W przypadku reklamacji w związku z produktem, na przykład uszkodzenia dzianiny lub niewłaściwego dopasowania, należy skontaktować się bezpośrednio z odpowiednim sprzedawcą sprzętu medycznego. Producentowi i odpowiednim władzom kraju członkowskiego należy zgłaszać jedynie poważne incydenty, które mogą doprowadzić do znaczącego pogorszenia stanu zdrowia lub do śmierci. Poważne incydenty zdefiniowano w artykule 2 pkt. 65 rozporządzenia (UE) 2017/745 w sprawie wyrobów medycznych. Identyfikowalność produktu jest gwarantowana za pośrednictwem kodu UDI .

Genumedi plus[®]

Rendeltetés

A Genumedi plus egy lágyrész-kompresszióra szolgáló térdbandázs.

Javallatok

Minden olyan javallat, amelynél lokális kompressziós párnával/ párnákkal történő lágyrész-kompresszióra van szükség a térdkalács körül, pl.:

- Könnyű instabilitások
- Artrózis és artritisz
- Femoropatelláris fájdalomszindróma

Ellenjavallatok

Jelenleg nem ismeretesek.

Kockázatok / Mellékhatások

A szorosan illeszkedő segédeszközök helyi nyomódásokat okozhatnak, vagy elszoríthatják a véredényeket vagy idegeket. Emiatt az alábbi esetekben egyeztetnie kell a kezelőorvosával a használat előtt:

- A bőr megbetegedései vagy sérülései az alkalmazási területen, mindenekelőtt gyulladás jelei esetén (fokozott melegség, duzzanat vagy kipirosodás)
- Érzészavarok és vérellátási zavarok (pl. diabétesz, visszér esetén)
- Nyirokelfolyási zavarok – az alkalmazási területen kívüli lágyrészek nem egyértelmű duzzanatai szintén

Szorosan illeszkedő segédeszközök viselése esetén helyi bőrirritáció, ill. a bőr (elsősorban izzadással összefüggő) mechanikus irritációjára vagy az anyagösszetételre visszavezethető irritáció léphet fel.

Meghatározott betegcsoport

Az egészségügyi szakemberek a rendelkezésre álló méretek és a szükséges funkciók/javallatok alapján felnőtteket és gyermekeket látnak el saját felelősségre, a gyártói információk figyelembevételével.

Hordási útmutató

A kötések a legnagyobb hatást testi aktivitás közben érik el. Alapesetben a kötést egész nap lehet hordani. De ennek ahhoz kell igazodnia, hogy milyennek érzi a viselését. Hosszabb nyugalmi időszakoknál (pl. hosszú ideig tartó ülés/autózás, alvás) le kell venni a kötést.

A kötést vízben is lehet használni. Utána viszont alaposan öblítse ki a kötést.

Felhelyezés / Levétel

- Lazítsa meg mindkét rögzítőpántot
- Fogja meg a kötést a hüvelykujjaival belül, az oldalsó noppos tapadószalagok felső végén (1. ábra)
- A kötést úgy húzza a térd fölé, hogy a szilikon réteg központosan és nyomásmentesen fogja körül a térdkalácsot (2 + 3. ábra)
- Ezután rögzítse a pántokat. (4. ábra)
- Levételhez a kötést az alsó oldalmerevítőknél fogja meg, és úgy húzza lefelé (5. ábra)

Ápolási útmutató

A szilikon gyűrűt mosáshoz nem kell eltávolítani. Mosás előtt a tépőzárakat zárni kell. A lágyöblítők, zsírok, olajok, kozmetikai lemosók és kenőcsök megtámadhatják az anyagot, és károsíthatják a Clima Comfort hatást. A szappanmaradványok irritálhatják a bőrt, és anyagkopást okozhatnak.

- A terméket ajánlott medi clean mosószerrel, kézzel mosni, vagy pedig a mosógép kímélő programján 30 °C-on, finom mosószerrel, öblítőszer hozzáadása nélkül mosható.
- Fehéríteni tilos!
- Hagyja a levegőn megszáradni.
- Ne vasalja.
- Vegyi tisztítása tilos!

Tárolási útmutató

Az ortézist száraz helyen tárolja, és óvja a közvetlen napsütéstől.

**Anyagösszetétel**

Poliamid, poliészter, elasztán, viskóz

Felelősség

A gyártó felelőssége megszűnik nem rendeltetésszerű használat esetén. Ide vonatkozóan vegye figyelembe a jelen használati útmutatóban található megfelelő biztonsági tudnivalókat és utasításokat is.

Ártalmatlanítás

A terméket a háztartási hulladékba dobhatja.

**A medi Team**

Gyors gyógyulást kíván Önnek!

A termékkel összefüggésben felmerülő reklamációk, pl. a szövet károsodása vagy szabási hibák, esetén forduljon közvetlenül a gyógyászati szakkereskedőhöz. Csak azokat a súlyos váratlan eseményeket lehet jelenteni a gyártónak és a tagállam illetékes hatóságának, amelyek az egészségi állapot jelentős romlásához vagy halálhoz vezethetnek. A súlyos váratlan események az (EU) 2017/745 (MDR) rendelet 2. cikkének 65. pontjában olvashatók. A termék nyomon követhetőségét az UDI kód **UDI** biztosítja.

Genumedi plus®

Namena

Genumedi plus je podrška za koleno za kompresiju mekog tkiva.

Indikacije

Sve indikacije kod kojih je potrebna kompresija mekog tkiva sa lokalnim jastučetom/jastucima) za kompresiju oko kolena, kao na primer:

- Lakše nestabilnosti
- Artroza i artritis
- Femoropatelarni sindrom boli

Kontraindikacije

Do sada nisu poznate.

Rizici / Nuspojave

Kod fiksno postavljenih pomagala može doći do lokalnih modrica ili suženja krvnih sudova ili nerava. Zato se, kod sledećih okolnosti, pre upotrebe obavezno posavetujte sa nadležnim lekarom:

- Kožne bolesti ili povrede na koži u području upotrebe, pre svega kod upalnih znakova (preterano zagrevanje, oticanje ili crvenilo)
- Poremećaja osetljivosti i poremećaja cirkulacije (npr. kod dijabetesa, proširenih vena)
- Poremećaja limfne drenaže – takođe nejasnih otoka mekih tkiva izvan područja upotrebe

Kod nošenja usko postavljenih pomagala može doći do lokalnog svraba odn. iritacija, što se može pripisati mehaničkom svrabu kože (pre svega u vezi sa znojenjem) ili sastavu materijala.

Predviđena grupa pacijenata

Pripadnici zdravstvenih profesija u skladu sa svojom odgovornošću pružaju zdravstvene usluge odraslim osobama i decu na temelju raspoloživih mera/veličina i neophodnih funkcija/indikacija uz uzimanje u obzir informacija proizvođača.

Informacije o nošenju

Steznici su najdelotvorniji za vreme telesnih aktivnosti. U principu se steznik može nositi tokom čitavog dana. Za trajanje nošenja je međutim najbolje ravnati se prema sopstvenom osećaju pri nošenju. Treba izbegavati dugotrajno držanje ruke u jako savijenom položaju. Za vreme dužeg mirovanja steznik treba skinuti.

Steznik se može nositi i u vodi. Nakon toga ga morate dobro isprati.

Nameštanje i skidanje

- Razdvojite oba kaiša.
- Uхватite steznik palčevima iznutra na gornjem kraju hrapavih bočnih traka (slika 1).
- Navucite steznik tako preko kolena da silikonski prsten obuhvata čašicu kolena centralno i bez pritiska (slike 2 + 3)
- Zatim zatvorite oba kaiša. (slika 4)
- Steznik se skida tako što se uhvati za donja bočna ojačanja i svuče na dole (slika 5).

Informacije o održavanju

Silikonski prsten se u svrhu pranja ne mora odstranjivati. Čičak zatvarače zatvoriti pre pranja. Omekšivači, masti, ulja, losioni i kreme mogu nagristi materijal i umanjiti klimakomforni efekat. Ostaci sapunice mogu nadražiti kožu i prouzrokovati prevremeno trošenje materijala.

- Preporučuje se ručno pranje pomoću medi clean sredstva za pranje ili mašinsko na 30°C uz dodatak blagog praška za veš bez dodavanja omekšivača.
- Ne izbeljivati.
- Sušiti na vazduhu.
- Ne peglati.
- Ne čistiti hemijski.

Informacije o čuvanju

Ortezu čuvati na suvom mestu i zaštititi od direktnog zračenja sunca.

**Sastav materijala**

Poliamida, poliestera, elastana, viskoza

Garancija

Garancija proizvođača prestaje da važi u slučaju nenamenske upotrebe. Pored toga vodite računa i o bezbednosnim napomenama i instrukcijama u ovom uputstvu za upotrebu.

Bacanje

Proizvod može da se baci zajedno sa ostalim kućnim smećem.

**Vaš medi tim**

Vam želi brz oporavak!

Genumedi plus®

Призначення

Genumedi plus — це колінний бандаж для компресії м'яких тканин

Показання

Усі показання, що потребують компресію м'яких тканин за допомогою локальної(-их) подушечки(-ок) тиску навколо колінної чашки, наприклад:

- Незначні нестабільності
- Артроз і артрит
- Феморопателлярний больовий синдром

Протипоказання

На даний момент невідомі.

Ризики / побічні ефекти

Однак при занадто тісному приляганні допоміжних засобів в окремих випадках можуть виникати локальні прояви надмірного тиску, звуження судин чи затискання нервів. Тому наполегливо радимо звернутися до лікаря, який вас лікує, за наступних обставин:

- При захворюванні чи пошкодженні шкіри в місці застосування виробу, перш за все за наявності ознак запального процесу (підвищення температури, набряку чи почервоніння)
- При зміні чутливості та порушеннях кровообігу (наприклад, при діабеті, варикозному розширенні вен)
- При порушеннях відтоку лімфи, а також слабо вираженому набряку м'яких тканин навколо місця застосування

Під час носіння щільно прилягаючих засобів можуть виникати місцеві роздратування або подразнення шкіри, які можуть бути пов'язані з механічним подразненням шкіри (особливо у зв'язку з пітливістю) або зі складом матеріалу.

Передбаченій групі пацієнтів

медичні працівники надають допомогу дорослим та дітям виходячи з наявних розмірів та необхідних функцій/показань відповідно до сфери своєї відповідальності, враховуючи інформацію виробника.

вказівка щодо носіння

Найбільшої ефективності бандажі досягають під час фізичної активності. Бандаж можна носити цілий день. Однак при цьому слід орієнтуватися на власні почуття. Перед тривалими перервами (наприклад, тривалим сидінням/дорогою в автомобілі, сном) знімайте бандаж.

Бандаж також можна використовувати у воді. Після цього бандаж слід ретельно прополоскати.

Одягання та знімання

- Ослабте обидва ремінця.
- Візьміться за бандаж великими пальцями зсередини з верхнього кінця бокових фіксуєчих ремінців з потовщеннями (Рис. 1)
- Натягніть бандаж на коліно так, щоб силіконове кільце охоплювало колінну чашку по центру і не натискало на неї (Рис. 2+3)
- Потім застібніть обидва ремінця (мал. 4).
- Для того щоб зняти монтаж, необхідно взятись за нижній боковий стрижень і потягнути вниз (Рис. 5)

Вказівки щодо догляду

Щоб помити бандаж, не потрібно знімати силіконове кільце. Перед миттям виробу необхідно застібнути виріб за допомогою застібок. Кондиціонери для білизни, жири, масла, лосьйони та мазі можуть вступити в контакт з матеріалом та порушити ефект кліматичного комфорту. Залишки мила можуть викликати подразнення шкіри та сприяти зношуванню матеріалу.

- Періть виріб вручну, бажано з використанням засобу medi clean. Також можливе прання у пральній машині у щадному режимі при температурі 30° С з додаванням м'якого миючого засобу без

пом'якшувача для тканин.

- Не відбілювати.
- Сушіть на повітрі.
- Не прасуйте.
- Не видаляйте плями бензином чи хімічними засобами для чищення.



Зберігання

Зберігайте виріб в сухому місці, захищайте його від прямого сонячного проміння.



Склад матеріалу

Поліамід, поліестер, еластан, віскоза

Відповідальність

Виробник звільняється від відповідальності при використанні виробу не за призначенням. Дотримуйтеся вказівок щодо безпеки та настанов, наведених у цій інструкції.

Утилізація

Виріб можна утилізувати разом з побутовими відходами.



Команда medi

бажає Вам швидкого видужання!

Дата останнього перегляду інструкції – вересень 2019 р.



medi GmbH & Co. KG, Medicusstrasse 1,
95448 Bayreuth, Germany
«меді ГмбХ & Ко. КГ», Медікусштрассе 1,
95448 Байройт, Німеччина



Уповноважений представник в Україні:
ТОВ «Меді Україна»,
02002, вул. Євгена Сверстюка 11, Київ, Україна,
Електронна пошта: office1@medi.ua,
тел. +38 (044) 591-11-63

Дата останнього перегляду інструкції вказана на останній сторінці інструкції. Інформація про виробника, уповноваженого представника в Україні та знак відповідності вказана на упаковці.

Genumedi plus®

Predvidena uporaba

Genumedi plus je kolenska bandaža za stisk mehkih delov.

Indikacije

Vse indikacije, pri katerih je potreben stisk mehkih delov z lokalnimi pritisnimi pelotami okrog pogačice, npr.:

- Blaga nestabilnost
- Artroza in artritis
- Femoropatelarni bolečinski sindrom

Kontraindikacije

Niso znane.

Tveganja / Stranski učinki

Zaradi pretesno oprijetih pripomočkov lahko pride do lokalnih znakov pritiska ali zoženja krvnih žil ali živcev. Zato se morate v naslednjih okoliščinah pred uporabo posvetovati s svojim lečečim zdravnikom:

- Obolenja ali poškodbe kože na območju uporabe, predvsem pri simptomih vnetja (prekomerno segrevanje, otekline ali pordečenje)
- Občutljivostne motnje in motnje prekrvavitve (npr. pri sladkorni bolezni, krčnih žilah)
- Motnje odtokanja limfe – tudi nejasne otekline mehkih delov ob strani območja uporabe

Pri nošenju tesno oprijetih pripomočkov lahko pride do lokalno razdražene kože, česar vzrok je mehansko draženje kože (predvsem v zvezi s potenjem) ali sestava materiala.

Predvidena skupina pacientov

Izvajalci zdravstvenih poklicev na svojo odgovornost ob upoštevanju informacij proizvajalca s pomočjo razpoložljivih mer/velikost in potrebnih funkcij/indikacij oskrbujejo odrasle in otroke.

Kako izdelek nositi

Bandaže imajo še posebno dober učinek, če jih nosimo takrat, ko smo fizično aktivni. Bandažo smo zasnovali tako, da se udobno prilega in jo tako lahko nosite ves dan. Snemite jo takrat, ko ste dalj časa neaktivni (ko na primer dalj časa sedite, med vožnjo avtomobila ali med spanjem).

Bandažo lahko nosite tudi v vodi. Po uporabi jo dobro ožemite.

Kako namestiti / sneti bandažo

- Razvežite oba pasova.
- S palci primite zgornji notranji rob bandaže, točneje ob strani, kjer so lepilni trakovi (slika 1).
- Bandažo potegnite čez koleno tako, da silikonski obroček pokrije pogačico – biti mora povsem na sredini in ne sme povzročati nobenega pritiska (slika 2 in 3).
- Nato navežite oba pasova. (slika 4).
- Ko želite bandažo sneti, primite spodnji stranski trdi del in povlecite navzdol (slika 5).

Navodila za vzdrževanje

Silikonskega obročka vam pred pranjem bandaže ni potrebno sneti. Pred pranjem zapnite velkro trakove. Mehčalci za perilo, maščoba, olje, losjoni in kreme lahko poškodujejo material, prav tako pa lahko škodijo sistemu »Clima Comfort Effect«. Ostanki mila (detergenta, praška) lahko dražijo kožo in tako povzročijo, da nošenje bandaže postane neprijetno.

- Izdelek operite ročno, priporočljivo s pralnim sredstvom medi clean, ali strojno s programom za občutljive tkanine pri temperaturi 30 °C, pri čemer uporabite pralno sredstvo za občutljive tkanine brez mehčalca.
- Ne belite.
- Sušite na zraku.
- Ne likajte.
- Kemično čiščenje ni dovoljeno.

Navodila za shranjevanje

Proizvod hranite v suhem prostoru in ga ne izpostavljajte direktni sončni svetlobi.

**Sestava materialov**

Poliamid, poliester, elastan, viskoza

Garancija

Garancija proizvajalca preneha veljati v primeru nenamenske uporabe. Pri tem upoštevajte tudi ustrezna varnostna opozorila in navodila v teh navodilih za uporabo.

Odstranjevanje

Izdelek se sme odstraniti med gospodinjske odpadke.

**Ekipa medi**

Vam želi čimprejšnje okrevanje!

V primeru reklamacij v zvezi s tem izdelkom, npr. pri poškodbah pletenine ali napaki v kroju, se obrnite neposredno na prodajalca z medicinskimi pripomočki. Proizvajalcu in pristojnemu organu države članice morate poročati samo o resnih zapletih, ki lahko povzročijo bistveno poslabšanje zdravstvenega stanja ali smrt. Resni zapleti so opredeljeni pod št. 65 2. člena direktive (EU) 2017/745 o medicinskih pripomočkih. Sledljivost izdelka zagotavlja koda UDI UDI.

- يمكنك غسل المنتج يدويًا، ويفضل استخدام إحدى منظفات medi، أو في دورة غسل الملابس الناعمة عند درجة حرارة ٣٠° مئوية باستخدام منظف لطيف على الأقمشة لا يحتوي على منعمات الأقمشة.
- لا تستعمل المبييض.
- اتركه ليجف طبيعيًا.
- لا تكوه.
- لا تلجأ إلى التنظيف الكيميائي.



تعليمات التخزين

أبقِ المنتج في مكان بارد وجاف ولا تعرضه لأشعة الشمس المباشرة.



تكوين المواد

بولي أميد، بوليستر، إيلاستان، فيسكوز

المسؤولية

تصبح مسؤولية المصنِّعٍ لاغية في حال استخدام المنتج لغير الغرض المعد له. يرجى الرجوع إلى معلومات وتعليمات السلامة الواردة في هذا الدليل.



التخلص من المنتج

يمكنك التخلص من المنتج برميهِ في سلة المهملات المنزلية.

فريق medi

يتمنى لك الشفاء العاجل!

® Genumedi plus

غرض الاستعمال
Genumedi plus هو رباط لضغط أنسجة الركبة الرخوة.

دواعي الاستخدام

كافة دواعي الاستعمال التي يكون فيها ضغط الأنسجة الرخوة بواسطة حشوة (حشوات) ضاغطة موضعية حول الرضفة ضرورياً، مثل:

- حالات عدم الاستقرار الطفيفة
- الفصال والتهاب المفاصل
- متلازمة آلام المفصل الفخذي الرضفي

موانع الاستعمال

غير معروفة إلى الآن.

المخاطر / الأعراض الجانبية

إذا كان المنتج الداعم ضيقاً جداً، فقد يؤدي هذا إلى آثار ناتجة عن الضغوط الموضعية أو إلى انقباضات في الأوعية الدموية أو الأعصاب. وعليه، يجب أن تستشير طبيبك في الحالات التالية قبل استخدام المشد:

- الأمراض الجلدية أو الإصابات في منطقة الاستعمال، سيما التي ترافقها أعراض الالتهابات (الارتفاع المفرط في درجة الحرارة، أو التورم، أو الاحمرار).
- الحساسية أو المشكلات في التروية (مثل حالات السكري والدوالي)
- اضطرابات التدفق الليمفاوي - فضلاً عن تورم الأنسجة اللينة غير المشخص، وبصرف النظر عن مجال الاستخدام
- يمكن أن يتسبب تضيق المنتج بتهيج موضعي في الجلد، ما يؤدي إلى حكة (سيما بسبب التعرق) أو إلى تلف المواد المصنعة.

قد يكون استخدام أي علاج آخر مع الرباط، مثل جوارب الضغط حتى الركبة، مفيداً، ولكن يجب استشارة الطبيب المسؤول حول ذلك مسبقاً.

فئات المرضى المستهدفين

يقدم الطاقم الطبي على مسؤوليته الخاصة رعاية للبالغين والأطفال بناء على الأبعاد/ الأحجام المتوفرة والوظائف/ دواعي الاستعمال الضرورية، مع مراعاة معلومات الشركة المصنعة.

ملاحظات حول ارتداء المشد

وللمشيدات الداعمة أكبر أثر خلال ممارسة التمرينات الرياضية البدنية. ومن حيث المبدأ، يمكن ارتداء هذه المشيدات طوال اليوم؛ ولكن يعتمد ذلك على مدى شعورك بالراحة أثناء ارتدائها. علاوة على ذلك، ينبغي خلع المشد الداعم في فترات الاستراحة الطويلة (مثل: النوم).

يمكن استخدام الرباط الداعم في المياه. وبعد استخدامه، يرجى غسله جيداً.

الارتداء / الخلع

- فكّ كلا الحزامين.
- أمسك الرباط بإبهاميك من الطرف العلوي الداخلي من الأشرطة الجانبية اللاصقة التي توجد عليها نتوءات. (الشكل 1)
- اسحب الرباط أعلى الركبة إلى أن تصبح الحلقة السليكونية في وسط عظم الرضفة دون أن تشكل ضغطاً عليها. (الشكل 2 + 3)
- أغلق كلا الحزامين. (الشكل 4)
- عند خلع الرباط، أمسكه من الركنين السفليين واسحبه إلى الأسفل. (الشكل 5)

تعليمات العناية

ينبغي عدم إزالة الحلقة السليكونية عند الغسل. يرجى إغلاق لواصل الفيلكرو قبل الغسل. يمكن أن تؤدي منعمات الأقمشة والزيوت والدهون والمراهم إلى إتلاف المادة وأن تؤثر على خاصية كليما كومفورت فيها. قد تسبب بقايا الصابون تهيج الجلد وقد تتلف المواد.

Genumedi plus®

Informácia o účele použitia

Genumedi plus je kolenná bandáž na kompresiu mäkkých častí.

Indikácie

Všetky indikácie, pri ktorých je potrebná kompresia mäkkých častí s lokálnou tlakovou pelotou/lokálnymi tlakovými pelotami okolo jabĺčka, ako napr.:

- Lhké instability
- Artróza a artritída
- Femoropatelárny syndróm bolesti

Kontraindikácie

V súčasnosti nie sú známe.

Riziká / Vedľajšie účinky

Pri tesne priliehajúcich pomôckach môže dochádzať k lokálnym otláčeniám alebo k zúženiu krvných ciev alebo nervov. Preto by ste sa za nasledujúcich okolností mali pred použitím poradiť s Vaším ošetrovujúcim lekárom:

- Ochorenia alebo poranenia kože v oblasti aplikácie, predovšetkým pri zápalových príznakoch (nadmerné zahriatie, opuch alebo začervenanie)
- Poruchy citlivosti a prekrvenia (napr. pri diabete, krčových žilách)
- Poruchy odtoku lymfy – rovnako nejednoznačné opuchy mäkkých častí mimo oblasti aplikácie

Pri nosení tesne priliehajúcich pomôcok môže dôjsť k lokálnym podráždeniam kože resp. iritáciám, ktoré súvisia s mechanickým dráždením kože (predovšetkým v spojení s potením) alebo so zložením materiálu.

Určená skupina pacientov

Príslušníci zdravotníckych povolání podľa svojich kompetencií ošetrí dospelých a deti na základe dostupných rozmerov/veľkostí a potrebných funkcií/indikácií, pričom zohľadnia pokyny výrobcu.

Pokyny pre nosenie

Najväčší účinok bandáže dosahujú počas fyzickej aktivity. V zásade môžete bandáž nosiť celodenne. Rozhodujúci je však vlastný pocit z nosenia. Pri dlhších prestávkach (napr. dlhé sedenie/jazda autom, spánok) by sa mala bandáž odložiť.

Bandáž je vhodná aj na použitie vo vode. Následne bandáž dôkladne vyplákejte.

Natiahnutie / zloženie

- Uvoľnite obidva popruhy.
- Uchopte palcami bandáž zvnútra na hornom konci bočných nopkových adhézných pásov (obr. 1).
- Natiahnite bandáž na koleno tak, aby silikónový kruh centrálna a bez tlaku obopínal jabĺčko (obr. 2 + 3).
- Potom zatvorte obidva popruhy. (obr. 4)
- Pre stiahnutie uchopte bandáž za spodné bočné tyčky a stiahnite ju smerom nadol (obr. 5)

Pokyny na ošetrovanie

Silikónový krúžok netreba pred praním odstrániť. Odporúčame použitie pracieho vrečka. Zmäkčovadlá, tuky, oleje, emulzie a masti môžu poškodiť materiál bandáže a negatívne ovplyvniť účinok Clima Comfort. Zvyšky mydla môžu dráždiť pokožku a spôsobiť opotrebenie materiálu.

- Výrobok perte ručne, najlepšie pracím prostriedkom medi clean, alebo v práčke šetrným pracím programom pri 30 °C s jemným pracím prostriedkom bez aviváže.
- Nebieliť.
- Sušte na vzduchu.
- Nežehlite.

Pokyny na skladovanie

Ortému skladujte v suchu a chráňte pred priamym slnečným žiarením.

**Materiálové zloženie**

Polyamid, polyester, elastan, viskóza

Ručenie

Ručenie výrobcu zaniká pri používaní, ktoré nezodpovedá určenému účelu. Dodržiavajte pritom aj príslušné bezpečnostné upozornenia a pokyny v tomto návode na použitie.

Likvidácia

Výrobok môžete zlikvidovať ako domový odpad.

**Váš medi tím**

vám želá rýchle uzdravenie!

V prípade reklamácií súvisiacich s produktom, ako napríklad poškodenia pleteniny alebo nedostatky vytvarovania, sa prosím obráťte priamo na Vašu špecializovanú predajňu so zdravotníckymi pomôckami. Výrobcom a príslušnému orgánu členského štátu sa musia hlásiť len závažné nehody, ktoré môžu viesť k podstatnému zhoršeniu zdravotného stavu alebo k smrti. Závažné nehody sú definované v článku 2 č. 65 Nariadenia (EU) 2017/745 (MDR). Spätná sledovateľnosť produktu je zabezpečená kódom UDI **UDI**.

Genumedi plus®

Destinația utilizării

Genumedi plus este un bandaj de genunchi pentru comprimarea părților moi.

Indicații

Toate indicațiile la care este necesară comprimarea părților moi cu pelotă(e) locală(e) de presare în jurul rotulei, ca de ex.:

- Instabilități ușoare
- Artroză și artrită
- Sindrom dureros femur-patelar

Contraindicații

Nu sunt cunoscute până în prezent.

Riscuri / Efecte secundare

Atunci când anumite elemente de susținere sunt aplicate prea strâns, pot să apară fenomene locale de compresie sau constricție a vaselor de sânge ori a nervilor. De aceea recomandăm ca în circumstanțele prezentate mai jos să vă consultați cu medicul dumneavoastră curant înainte de utilizare:

- În cazul în care prezentați boli de piele sau răni în zona de aplicare, în special dacă apar simptome inflamatorii (încălzire excesivă, umflare sau înroșire)
- Perturbări de sensibilitate sau de irigare (de ex. la diabet, varice)
- Perturbări ale drenării limfei – de asemenea tumefacții inexplicabile ale părților moi în afara zonei de aplicare a ortezei

La purtarea unor elemente de susținere aplicate prea strâns, se pot produce iritații ale pielii sau iritații, cauzate de iritări mecanice ale pielii (mai ales în combinație cu transpirația) sau de compoziția materialelor.

Grupe de pacienți prevăzute

Angajații în activități de îngrijirea sănătății tratează pe proprie răspundere adulți și copii, pe baza dimensiunilor/mărimilor disponibile și a funcțiilor/indicațiilor necesare, prin considerarea informațiilor producătorului.

Instrucțiuni de folosire

Bandajele realizează cel mai mare efect în timpul activității fizice. În principiu, bandajul poate fi purtat pe tot parcursul zilei. Dar acest lucru trebuie să se realizeze după senzația proprie de purtare. În perioadele de repaus prelungit (de ex. ședere îndelungată pe scaun/conducerea mașinii, dormit) se recomandă scoaterea bandajului.

Bandajul este adecvat și pentru folosirea în apă. Vă rugăm apoi să îl spălați temeinic.

Aplicarea / Înlăturarea

- Desfaceți ambele benzi tip curea.
- Prindeți bandajul de capătul superior al benzilor de prindere cu nopeuri, cu degetele mari în interior (fig. 1)
- Trageți bandajul astfel peste genunchi încât inelul de silicon să cuprindă rotula central și fără compresie (fig. 2 + 3)
- Închideți apoi ambele benzi tip curea. (fig. 4)
- Pentru scoatere prindeți bandajul de tijele laterale inferioare și îl trageți în jos (fig. 5)

Instrucțiuni de întreținere

Pentru spălare, inelul de silicon nu trebuie îndepărtat. Închideți toate îmbinările tip scai înainte de spălare. Agenții de înmuiere textile, vaselinele, uleiurile, loțiunile și cremele pot ataca materialul și pot influența negativ efectul Clima Comfort. Resturile de săpun pot provoca iritații ale pielii și genera uzura materialului.

- Pentru spălarea produsului, folosiți cu precădere detergent mediu clean, spălați-l manual sau cu mașina de spălat la program delicat de spălare la 30°C, utilizând un detergent neagresiv și fără agent de afânare.
- Nu folosiți înălbitor.
- Uscați în mod natural la aer.

- Nu-l călcați.
- Nu-l curățați chimic.



Instrucțiuni de depozitare

Păstrați orteza într-un loc uscat și ferit de razele directe ale soarelui.



Compoziția materialului

Poliamidă, poliester, elastan, viskoza

Responsabilitate

Responsabilitatea producătorului se anulează în cazul utilizării neconforme cu destinația. Respectați pentru aceasta indicațiile de siguranță corespunzătoare precum și indicațiile din prezentele Instrucțiuni de utilizare.

Eliminare deșeu

Eliminarea produsului se poate face în regim de deșeu menajer.



Echipa medi

vă urează însănătoșire grabnică!

În cazul reclamațiilor în legătură cu produsul, ca de exemplu deteriorări ale tricotelui sau defecte în formatul adaptabil, vă rugăm să vă adresați direct furnizorului dumneavoastră comercial de specialitate pentru dispozitive medicale. Numai incidentele grave, care pot cauza deteriorarea gravă a stării de sănătate sau decesul trebuie anunțate la producător și la autoritatea competentă din statul membru. Evenimentele grave sunt definite în Articolul 2 Nr. 65 al Regulamentului (UE) 2017/745 (MDR). Trasabilitatea a produsului este garantată prin codul UDI **UDI**.

מרכיבים

פוליאמיד, פוליאסטר, אלסטיין, ויסקוזה

אחריות

במקרה של שימוש שלא למטרה לה מיועד המוצר מתבטלת אחריות היצרן. יש לשים לב להערות הבטיחות, ולהוראות המפורטות בהוראות השימוש האלו.



סילוק

ניתן לסלק את המוצר באשפה הביתית.

צוות medi

מאחל לך החלמה מהירה!

פרטי יבואן

יבואן: דין דיאגנוסטיקה

כתובת: האשל 7, פארק תעשיות קיסריה

שירות לקוחות: 1-800-333-636

www.dyn.co.il

מס' רישום אמ"ר: 2660629

Genumedi plus®

מטרת השימוש

Genumedi plus הוא חבישה לברכיים ללחץ של רקמות רכות.

התוויות

- כל ההתוויות בהן דרושה דחיסה של רקמות רכות בעזרת כרי(נ) לחץ מקומי(נ)ת סביב הברך, כגון:
- חוסר יציבות קל
 - דלקת מפרקים ניוונית
 - תסמונת כאב פטלופמורלי

התוויות נגד

נכון להיום, לא ידוע על תופעות לוואי.

סיכונים/תופעות לוואי

- עזרים הדוקים מדי עלולים לגרום להיווצרות לחץ מקומי או כיווץ בכלי דם או עצבים. לכן במקרים הבאים יש להתייעץ עם הרופא המטפל לפני השימוש:
- מחלות או פגיעות בעור באיזור השימוש, במיוחד עם סימנים דלקתיים (התחממות יתר, נפיחות, או אדמומיות)
 - הפרעות בתחושה ובמחזור הדם (כגון במצבי סוכרת, דליות)
 - הפרעות בניקוז הלימפה – כמו גם נפיחויות לא מוגדרות ברקמות רכות מחוץ לאזור השימוש
 - עזרים הדוקים מדי עלולים לגרום לגירוי או דלקת מקומית בעור כתוצאה מגירוי מכני של העור (במיוחד בשילוב עם זיעה) או בגלל הרכב החומרים.

קבוצת מטופלים מיועדת

אנשי מקצוע בתחום הבריאות יספקו טיפול למבוגרים ולילדים בהתאם לאחריותם, תוך התחשבות במידע המסופק על ידי היצרן, בהתבסס על המידות/הגדלים הזמינים והפונקציות/ההתוויות הדרושות.

הערות לבישה

לחגורה השפעה מרבית במהלך פעילות גופנית. עקרונית ניתן ללכת עם החגורה במהלך כל היום. אך יש לעשות זאת על פי ההרגשה בעת נשיאת החגורה. בעת פרקי זמן ארוכים של מנוחה (כגון שינה) יש להסיר את החגורה.

תומך הברך מיועד גם לשימוש במים. לאחר מכן יש לשטוף את המוצר שטיפה יסודית.

לבישה / הסרה

- יש לשחרר את שתי רצועות תומך הברך.
- יש לאחוז בתומך הברך בעזרת האגודל בצד הפנימי בקצה העליון של רצועות הבליטות הדביקות הצדדיות (איור 1).
- יש למשוך את התומך מעל לברך כך שטבעת הסיליקון תקיף את פיקת הברך באופן ממורכז וללא לחץ (איור 2 + 3)
- כעת יש לסגור את שתי רצועות החגורה. (איור 4).
- להסרה יש לאחוז בתחבושת במוטות הצדדיים התחתונים, ולמשוך אותה כלפי מטה (איור 5)

הוראות כביסה

- אין להסיר את טבעת הסיליקון לפני הכביסה. יש לסגור את סוגרי הולקרו לפני הכביסה. מרכזי כביסה, שומנים, שמנים, תחליבים ומשחות עלולים לפגום באריג ובפעולת ה-Clima Comfort. שאריות סבון עלולות לגרום לגירוי עור ולשחיקת החומר.
- יש לכבס את המוצר ידנית, עדיף בסבון medi clean, או בתוכנית לכביסה עדינה ב-30 מעלות צלסיוס, עם סבון לכביסה עדינה, ללא מרכ.
 - לא להלבין.
 - יש לייבש באוויר.
 - לא לגהץ.
 - לא לנקות ניקוי כימי.



הוראה אחסון

יש לאחסן את המוצר במקום יבש, המוגן מפני קרינת שמש ישירה.



Genumedi plus®

Paredzētais lietojums

Genumedi plus ir ceļgalu bandāža mīksto audu kompresijai.

Indikācijas

Visas indikācijas, ja ir nepieciešama mīksto audu kompresija ar lokālu (-iem) spiediena spilventiņu (-iem) ap ceļa kauliņu, kā, piemēram,:

- Viegla nestabilitāte.
- Artroze un artrīts.
- Ceļa locītavu sāpju sindroms.

Kontrindikācijas

Pašlaik nav zināmas.

Riski / blaknes

Cieši pieguloši palīg līdzekļi var izraisīt vietēja saspieduma parādības vai sašaurināt asinsvadus vai nospiest nervus. Tāpēc turpmāk nosauktajās situācijās pirms lietošanas konsultējieties ar savu ārstējošo ārstu:

- Ādas slimības vai ievainojumi ārstējamā apvidū, galvenokārt ar iekaisīgām pazīmēm (pārmērīgs sasilums, pietūkums vai apsārtums)
- Jūtības un asinsrites traucējumi (piem., diabēta, paplašinātu vēnu gadījumā)
- Limfas atteces traucējumi – tāpat arī mīksto daļu nevienmērīgs pietūkums ap ārstējamo apvidu

Valkājot cieši piegulošus palīg līdzekļus, var rasties lokāls ādas kairinājums, kura iemeslu var attiecināt uz mehānisku ādas kairinājumu (it īpaši apvienojumā ar sviedriem) vai materiāla sastāvu.

Paredzētā pacientu mērķgrupa

Veselības aprūpes darbinieki, zinot pieejamos izmērus/lielumus un nepieciešamās funkcijas/indikācijas un ņemot vērā ražotāja informāciju, aprūpē pieaugušos un bērnus uz viņu pašu atbildību.

Valkāšanas norāde

Vislielāko efektu bandāžas sniedz fiziskās aktivitātes laikā. Pamatā bandāžu var valkāt visu dienu. Garākos atpūtas brīžos (piemēram, ilgi sēžot/braucot automašīnā, guļot) bandāža ir jānoņem.

Bandāža ir piemērota lietošanai ūdenī. Pēc tam kārtīgi izskalojiet izstrādājumu.

Uzvilšana / noņemšana

- Atvienojiet abas siksnas.
- Ar īkšķiem satveriet bandāžu sānu stabilizatoru augšējās malas iekšpusē (1. att.).
- Pavelciet bandāžu pāri celim tā, lai silikona gredzens atrastos ceļa kauliņam pa vidu un bez spiediena ieskautu to (2. un 3. att.).
- Pēc tam aizveriet abas siksnas (4. att.).
- Lai noņemtu bandāžu, satveriet stabilizatoru apakšējo malu un velciet to uz leju (5. att.).

Kopšanas norādes

Silikona gredzens pirms mazgāšanas nav jānoņem. Pirms mazgāšanas savienojiet līpošās aizdares. Veļas mīkstinātāji, taukvielas, eļļas, losjoni, ziedes un ziepju atliekas var agresīvi iedarboties uz materiālu, ietekmēt Clima Comfort efektu un izraisīt ādas kairinājumu.

- Mazgājiet izstrādājumu ar rokām, ieteicams lietot medi clean mazgāšanas līdzekli, vai saudzīgā mazgāšanas režīmā 30°C ar neitrālu mazgāšanas līdzekli bez veļas mīkstinātāja.
- Nebalināt.
- Žāvēt gaisa iedarbībā.
- Negludināt.
- Netīrīt ķīmiski.

Uzglabāšanas norāde

Uzglabājiet izstrādājumu sausā vietā un sargājiet no tiešiem saules stariem.

**Materiāla sastāvs**

Poliamīds, poliesteris, elastāns, viskoze

Garantija

Ja izmantošana neatbilst noteikumiem, ražotāja garantija zaudē spēku. Ņemiet vērā arī šajā instrukcijā sniegtās atbilstošās drošības norādes un pamācības.

Utilizācija

Izstrādājumu var izmest māsaimniecības atkritumos.

**Jūsu medi komanda**

novēl jums ātru atveseļošanos!

Ja saistībā ar izstrādājumu rodas pretenzijas, piemēram, trikotāžas defekti vai neatbilstoša forma, vērsieties tieši pie sava specializētā medicīnas preču tirgotāja. Ražotājam un attiecīgās dalībvalsts atbildīgajai iestādei jāziņo tikai par nopietniem negadījumiem, kas var ievērojami pasliktināt veselības stāvokli vai izraisīt nāvi. Nopietnie negadījumi ir definēti Regulas (ES) 2017/745 (MDR) 2. panta 65. punktā. Izstrādājuma izsekojamību garantē UDI kods **UDI**.

Genumedi plus®

Paskirtis

Genumedi plus – tai kelio įtvaras, skirtas minkštosios galūnių dalies kompresijai.

Indikacijos

Visos indikacijos, kai būtina minkštųjų galūnės dalių kompresija, naudojant vietinį (-ius) spaudimo padą (-us) aplink kelio sąnarį, pvz.,

- Nežymus kelio sąnario nestabilumas
- Artrozė ir artritas
- Patelofemoralinio skausmo sindromas

Kontraindikacijos

Šiuo metu nežinomos.

Rizika / šalutinis poveikis

Jei pagalbinės priemonės labai priglundusios, tose vietose gali atsirasti spaudimo žymių arba kraujagyslių ar nervų susiaurėjimo požymių. Todėl prieš naudodami gaminį turėtumėte pasitarti su savo gydytoju, jei yra:

- Odos ligų arba sužeidimų naudojimo srityje, visų pirma uždegimo požymių (karščio pojūtis, patinimas arba paraudonavimas);
- Jutimo ir kraujotakos sutrikimų (pvz., sergant diabetu, varikoze);
- Limfos tekėjimo sutrikimų – taip pat neaiškių minkštųjų audinių patinimų netoli naudojimo vietos.

Jei pagalbinės priemonės labai priglundusios, tose vietose oda dėl mechaninio poveikio (ypač jei kartu prakaituojama) arba medžiagos sudėties gali sudirgti.

Numatyta pacientų grupė

Sveikatos priežiūros specialistai, atsižvelgdami į gamintojo pateiktą informaciją ir pagal savo atsakomybę, pagal turimus matmenis / dydžius ir reikalingas funkcijas / indikacijas parenka priemones suaugusiems ir vaikams.

Nešiojimo instrukcija

Didžiausias įtvaro poveikis pasiekiamas per fizinę veiklą. Iš esmės įtvarą galima nešioti visą dieną. Tai priklauso nuo nešiototo poreikio ir patogumo. Tačiau, dėvint įtvarą sėdint koja negali būti sulenkta daugiau nei 70 laipsnių kamp. Įtvarą reikėtų nusiimti ilsintis (pavyzdžiui ilgiau sėdint, vairuojant ar miegant).

Bandažas tinka naudoti vandenyje. Paskui priemonę kruopščiai išplaukite.

Užsidėjimas / nusiėmimas

- Atlaisvinkite abu dirželius.
- Suimkite bandažą nykščiais šoninių stabilizatorių viršutinio galo vidinėje pusėje (1 pav.).
- Patraukite bandažą virš kelio taip, kad silikoninis žiedas juostų kelio sąnarį ir nespautų (2 ir 3 pav.).
- Tada užsekite abu dirželius (4 pav.).
- Norėdami jį nuimti, suimkite bandažą už apatinių šoninių strypų ir patraukite žemyn (5 pav.).

Priežiūros nurodymai

Prieš skalbiant silikoninio žiedo nuimti nereikia. Prieš skalbdami užsekite lipniąsias sagtis. Minkštikliai, riebalai, aliejai, losjonai, tepalai ir muilo likučiai gali paveikti medžiagą, pabloginti komforto poveikį Clima Comfort ir dirginti odą.

- Skalbkite gaminį rankomis, geriausiai naudodami skalbiamąją priemonę medi clean, arba skalbykle tausojamuoju režimu 30 °C temperatūroje naudodami švelnią skalbiamąją priemonę be minkštiklio.
- Nebalinkite.
- Džiovinkite ore.
- Nelyginkite.
- Nevalykite cheminiu būdu.

Laikymo nurodymas

Priemonę laikykite sausoje ir nuo tiesioginių saulės spindulių apsaugotoje vietoje.

**Medžiagos sudėtis**

Poliamidas, poliesteris, elastanas, viskozė

Atsakomybė

Jei gaminys naudojamas ne pagal paskirtį, nebetaikoma gamintojo atsakomybė. Dėl to taip pat atsižvelkite į šioje naudojimo instrukcijoje pateiktus saugos nurodymus ir instrukcijas.

Šalinimas


Priemonę galite šalinti su buitinėmis atliekomis.

**Jūsų medži komanda**


linki Jums greitai pasveikti!

Jei turite skundų dėl priemonės, pavyzdžiui, pažeistas mezginys arba yra formos trūkumų, kreipkitės tiesiogiai į savo medicinos prekybos atstovą. Gamintojui ir valstybės narės atsakingai institucijai turi būti pranešama tik apie sunkių padarinių galinčius sukelti incidentus, kurie galėtų smarkiai pabloginti sveikatą ar sukelti mirtį. Sunkių padarinių sukelti incidentai apibrėžti Reglamento (ES) 2017/745 (MPR) 2 straipsnio 65 punkte. Priemonės atsekamumas užtikrinamas UDI kodu **UDI**.


Önemli uyarı

Bu ürün tıbbi cihaz **MD** kategorisine girer ve yalnızca hastalar  üzerinde kullanılmalıdır. Aynı ortezin birden fazla hastada kullanılması durumunda tıbbi ürünlere düzenleme getiren kanunun anladığı anlamda üreticinin üründen kaynaklanan sorumluluğu sona erer. Taşıma sırasında aşırı ağrı ve rahatsızlık duygusu görülmesi durumunda, lütfen derhal doktor veya ortopedi teknisyenini arayınız. Bandajın tıbbi fonksiyonunu azaltmaması için asla yapısının değiştirilmemesi gereklidir. Bu gibi durumlarda (örneğin dikişinin sökülmesi gibi) üretici garantimiz sona erer.


Ważne wskazówki

Produkt medyczny **MD** jest przeznaczony wyłącznie do zastosowania w przypadku jednego pacjenta . W przypadku stosowania produktu do leczenia więcej niż jednego pacjenta wygasa odpowiedzialność producenta za produkt. W razie wystąpienia nadmiernego bólu lub nieprzyjemnego uczucia w trakcie noszenia produkt należy natychmiast zdjąć i skonsultować się z lekarzem lub technikiem ortopedycznym. Nie nosić produktu na otwartych ranach i zakładać go tylko po uprzednim uzyskaniu instrukcji medycznej.


Fontos útmutatások

Az orvostechnikai **MD** eszközt arra tervezték, hogy egyetlen beteg használja . Ha több páciens kezelésére használják, akkor a gyógyászati terméktörvény értelmében megszűnik a gyártó termékzavartosságára. Ha a viselése közben túl nagy fájdalom vagy kellemetlen érzés lépne fel, azonnal lépjen kapcsolatba orvosával vagy ortopédiai műszerészével. Ne hordja az ortézist nyílt sebeket, és csak előzetes orvosi útmutatás alapján viselje.


Važne napomene

Proizvod je namenjen **MD** samo za upotrebu na nekom pacijentu . Ako se upotrebi za lečenje više pacijenata, prestaje važenje garancije proizvođača prema Zakonu o medicinskim proizvodima. Ako se za vreme nošenja pojave jaki bolovi ili neprijatan osećaj, odmah skinite uložak i obratite se nadležnom lekaru ili ortopedskom tehničaru. Uložak nemojte nositi na otvorenim ranama i nosite ga samo prema dobijenom medicinskom uputstvu. Pravilno postavljanje je važno za ispravno funkcionisanje uložka.


Важливі вказівки

Цей медичний виріб **MD** призначений тільки для використання одним пацієнтом . У разі використання виробу більше, ніж одним пацієнтом гарантія виробника втрачають силу. Якщо при користуванні виробом у Вас виникли біль або неприємні відчуття, будь ласка, негайно зніміть його і проконсультуйтеся у лікаря. Не носіть виріб при наявності відкритих ран. Застосовуйте виріб тільки відповідно до рекомендації лікаря.


Pomembna opozorila

Medicinski pripomoček **MD** je namenjen le enemu bolniku . Če ga pri zdravljenju uporablja več kot en bolnik, proizvajalec izdelka ne more več jamčiti za njegovo ustreznost. Če med nošenjem proizvoda občutite veliko bolečino ali pa se pojavi neprijeten občutek, proizvod snemite in se takoj posvetujte z zdravnikom ali specializiranim trgovcem. Ne nosite proizvoda čez odprto rano. Proizvod uporabljajte po navodilih zdravnika ali specializiranega trgovca.


ملاحظات هامة

صنع هذا المنتج الطبي **MD** لعلاج مريض واحد فقط . في حال استخدامه لعلاج عدة مرضى تصبح مسؤولية الشركة المصنعة عن المنتجات غير سارية وفقاً لقانون الأجهزة الطبية. عند الشعور بألم غير معروف سببه أو عدم الارتياح أثناء ارتداء المنتج، يرجى استشارة طبيبك أو أخصائي الأطراف الصناعية على الفور. لا ترتد المنتج على الجروح المفتوحة واستخدمه وفقاً للتعليمات الطبية فقط.


Dôležité upozornenia

Zdravotnícky prostriedok **MD** je určená len pre použitie u jedného pacienta . Ak sa použije na ošetrovanie viac ako jedného pacienta, zaniká záruka výrobcu. Pokiaľ by sa počas nosenia vyskytli nadmerné bolesti alebo nepríjemný pocit, okamžite sa skontaktujte so svojím lekárom alebo ortopedickým technikom. Výrobok nenoste na otvorených ranách a používajte ho iba podľa uvedeného medicínskeho návodu.


Instrucțiuni importante

Produsul medical **MD** este destinat utilizării individuale de către un singur pacient . Dacă se utilizează de către mai mulți pacienți, se pierde garanția oferită de producător în sensul specificat de Legea produselor medicale. Dacă în timpul folosirii produsului apar dureri excesive sau o senzație neplăcută, contactați medicul dumneavoastră sau tehnicianul ortoped. Nu purtați orteza pe răni deschise și folosiți-o numai în urma unui consult medical.


הערות חשובות

יש להשתמש במוצר הרפואי **MD** על חולה אחד בלבד . השימוש לטיפול ביתר מחולה אחד יגרום לביטול ביטוח אחריות המוצר של היצרן כמשמעותה בחוק מוצרים רפואיים. אם יופיעו כאבים מעבר לסביר, או הרגשת אי נעימות, בעת הרכבת המכשיר האורתוטי, יש ליצור קשר מייד עם הרופא או עם טכנאי האורתופדיה. אין להרכיב את המכשיר האורתוטי מעל פצעים פתוחים, ורק לאחר הנחיה רפואית.

Svarīgas norādes

Ir paredzēts, ka medicīnisko ierīci **MD** lieto tikai viens pacients . Ja tā tiek izmantota vairāku pacientu aprūpei, ražotāja garantija vairs nav spēkā. Ja valkāšanas laikā rodas pārmērīgas sāpes vai nepatīkama sajūta, nekavējoties sazinieties ar savu ārstu vai savu specializēto veikal. Nevalkājiet izstrādājumu uz vaļējām brūcēm, iepriekš noteikti izlasiet medicīnisko instrukciju.

Svarbūs nurodymai

Medicinos priemonė **MD** skirta naudoti tik vienam pacientui . Jei ji naudojama keliems pacientams gydyti, nebetaikoma gamintojo atsakomybė už gaminius. Jei dėvint gaminį atsiranda didelis skausmas arba nemalonus pojūtis, nedelsdami kreipkitės į savo gydytoją arba artimiausią specializuotą parduotuvę. Nedėvėkite priemonės ant atvirų žaizdų, dėvėkite ją tik prieš tai susipažinę su mediciniais nurodymais.