

CE



Hlezenní
fixace
N60C

Plastová skořepa



HANDICAP

Hlezenní fixace N60C plastová skořepa

URČENÝ ÚČEL

Hlezenní fixace N60C je určena pro pooperační a poúrazové stavy vyžadující střední míru imobilizace hlezna se zachováním funkčního fyziologického rozsahu talokrurálního kloubu a subtalárního kloubu.

VLASTNOSTI Z HLEDISKA ÚČINNOSTI

Působí střední fixaci v hlezenním a subtalárním kloubu přiložením rigidních plastových dlah na strany dotčených kloubů a stažením pevnými tahy.

INDIKACE

- Doléčení distorzí hlezna s poraněním LFTA a CFL
- Doléčení zlomenin v oblasti hlezenního kloubu
- Stavy po operaci nevyžadující rigidní fixaci
- Bolestivé syndromy zapříčiněné zánětlivými/degenerativními procesy

KONTRAINDIKACE

Nejsou známy.

ZBYTKOVÉ RIZIKO

Není známo.

MATERIÁL

Polyuretan (PUR) 80%, polyamid (PAD) 20%

Závažné nežádoucí příhody, definované ve článku 2 (č. 65) nařízení (EU) 2017/745 (MDR), je třeba nahlásit výrobci a příslušnému úřadu členského státu.

CÍLOVÁ SKUPINA PACIENTŮ

Dospělá populace s uvedenou indikací.




UPOZORNĚNÍ PRO PACIENTA

- Nepřikládejte pomůcku přímo na otevřené rány nebo poškozenou pokožku.
- První nasazení pomůcky by mělo být provedeno za asistence odborníka.
- Správné nasazení je velmi důležité pro funkci pomůcky.
- Nadměrné utažení může negativně ovlivnit prokrvení.
- Pokud se objeví bolest, otok nebo necitlivost, kontaktujte lékaře.
- Velikost je uvedena na balení.

LIKVIDACE

Doporučujeme jednotlivé části umístit do tříděného odpadu.



*Zdravotnický prostředek **[MD]** je určen pro jednoho pacienta . Skladujte na suchém místě , chráněném před přímým slunečním zářením .*

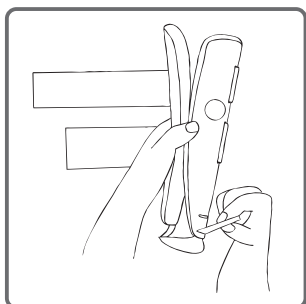


Handicap, a. s.
Benešov 71, 679 53
Czech Republic

Datum poslední revize: 1. 2. 2020

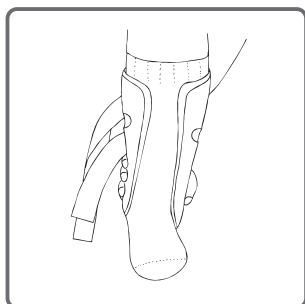
POKYNY K NAsAZENÍ

První použití by mělo být provedeno pod dohledem odborníka



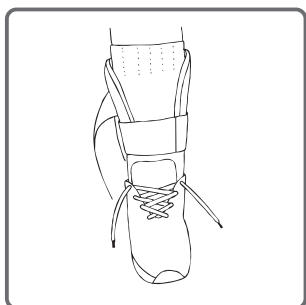
1

Nastavte pásek tak, aby plastové skořepiny pevně obepínaly kotník.



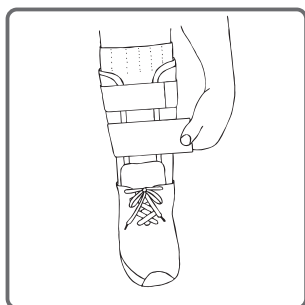
2

Držte postiženou končetinu v úhlu 90°. Nasadte výrobek tak, aby pata ležela uprostřed patního pásku a skořepiny pevně obepínaly kotník.



3

Zapněte nejprve spodní pásek (skořepiny musí zůstat souběžně).



4

Zapněte horní pásek. Výrobek musí být zapnutý pevně, ale nesmí příliš tlačit na kotník. Vždy noste společně s vhodnou obuví.

Před praním zapněte suché zipy a vyjměte fixační dlahy.

Výrobek perete nejlépe v ruce nebo v pračce na šetrný program při teplotě 30°.

Výrobek pečlivě vymáchejte, zbytky pracího prostředku můžou způsobit podráždění kůže a vést k rychlejšímu opotřebení materiálu.



HANDICAP, A. S.

NEJVĚŠTÍ ČESKÝ VÝROBCE A EXPORTÉR
ORTOPEDICKÝCH POMŮCEK
NA NÁROČNÉ TRHY EVROPSKÉ UNIE

*Kvalita produkce, neustálý vývoj, zdokonalování výrobních procesů,
propracovaná výstupní kontrola, vstřícný přístup k zákazníkům.*



Handicap, a. s.
Benešov 71, 679 53
Czech Republic

DOLNÍ KONČETINY



ČESKÝ VÝROBEK