

CE



Kloubová
rehabilitační
ortéza

050

Jednoosý kloub



HANDICAP

Kloubová rehabilitační ortéza 050 (jednoosý kloub)

URČENÝ ÚČEL

Kloubová loketní ortéza 050 je určena k imobilizaci loketního kloubu s možností individuálního nastavení rozsahu pohybu při pooperačních a poúrazových stavech či onemocněních v oblasti loketního kloubu.

VLASTNOSTI Z HLEDISKA ÚČINNOSTI

Působí stabilizaci v loketním kloubu s možností individuálního nastavení rozsahu pohybu lokte pomocí kloubu.

INDIKACE

- Měkkotkáňová poranění loketního kloubu.
- Pooperační stavy loketního kloubu vyžadující limitovanou stabilizaci.
- Doléčení stavů po distorzích, kontuzích lokte.
- Lehké degenerativní změny.

KONTRAINDIKACE

Nejsou známy.

ZBYTKOVÉ RIZIKO

Není známo.

MATERIÁL

Polyuretan (PUR) 60%, polyamid (PAD) 20%, bavlna 15%, polyester (PES) 5%.

Závažné nežádoucí příhody, definované ve článku 2 (č. 65) nařízení (EU) 2017/745 (MDR), je třeba nahlásit výrobci a příslušnému úřadu členského státu.

CÍLOVÁ SKUPINA PACIENTŮ

Dospělá populace s uvedenou indikací.




UPOZORNĚNÍ PRO PACIENTA

- Nepřikládejte pomůcku přímo na otevřené rány nebo poškozenou pokožku.
- První nasazení pomůcky by mělo být provedeno za asistence odborníka.
- Správné nasazení je velmi důležité pro funkci pomůcky.
- Nadměrné utažení může negativně ovlivnit prokrvení.
- Pokud se objeví bolest, otok nebo necitlivost, kontaktujte lékaře.
- Velikost je uvedena na balení.

LIKVIDACE

Doporučujeme jednotlivé části umístit do tříděného odpadu.



Zdravotnický prostředek **(MD)** je určen pro jednoho pacienta . Skladujte na suchém místě , chráněném před přímým slunečním zářením .

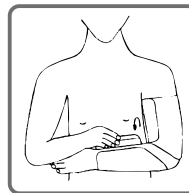


Handicap, a. s.
Benešov 71, 679 53
Czech Republic

Datum poslední revize: 1.2. 2020

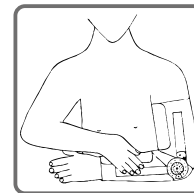
POKYNY K NASAZENÍ

První použití by mělo být provedeno pod dohledem odborníka



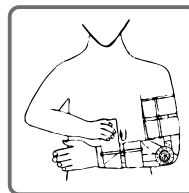
1

Sundejte fixační dlahy a pásy. Nasadte a zapněte měkkou bandáž.



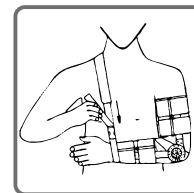
2

Vystředte kloub, zkontrolujte správnou pozici ortézy.



3

Přilepte a zapněte pásy. Zkontrolujte, zda nejsou příliš utažené.



4

Zavěste postiženou končetinu na přiložený popruh.

Před praním zapněte suché zipy a vyjměte fixační dlahy. Výrobek perte nejlépe v ruce nebo v pračce na šetrný program při teplotě 30°. Výrobek pečlivě vymáchejte, zbytky pracího prostředku mohou způsobit podráždění kůže a vést k rychlejšímu opotřebení materiálu.



HANDICAP, A. S.


NEJVĚTŠÍ ČESKÝ VÝROBCE A EXPORTÉR
ORTOPEDICKÝCH POMŮCEK
NA NÁROČNÉ TRHY EVROPSKÉ UNIE



*Kvalita produkce, neustálý vývoj, zdokonalování výrobních procesů,
pracovaná výstupní kontrola, vstřícný přístup k zákazníkům.*



HORNÍ KONČETINY



ČESKÝ VÝROBEK