

CE



Kloubová
rehabilitační
ortéza

001B

Jednoosý kloub



HANDICAP

Kloubová rehabilitační ortéza 001B

URČENÝ ÚČEL

Kloubová rehabilitační ortéza 001B je určena k imobilizaci kolenního kloubu s možností individuálního nastavení rozsahu pohybu při pooperačních a poúrazových stavech, onemocněních nebo pro pacienty s neurologickým či svalovým deficitem.

VLASTNOSTI Z HLEDISKA ÚČINNOSTI

Působí mediolaterální stabilizaci v kolenním kloubu s možností individuálního nastavení rozsahu pohybu pomocí kloubu.

INDIKACE

- Měkkotkáňová poranění kolenního kloubu.
- Pooperační stavy kolenního kloubu vyžadující limitovanou stabilizaci
- Doléčení stavů po distorzích, kontuzích kolene.
- Lehké degenerativní změny.

KONTRAINDIKACE

Nejsou známy.

ZBYTKOVÉ RIZIKO

Není známo.

MATERIÁL

Polyuretan (PUR) 60%, polyamid (PAD) 20%, bavlna 15%, polyester (PES) 5%.

Závažné nežádoucí příhody, definované ve článku 2 (č. 65) nařízení (EU) 2017/745 (MDR), je třeba nahlásit výrobci a příslušnému úřadu členského státu.

CÍLOVÁ SKUPINA PACIENTŮ

Dospělá populace s uvedenou indikací.




UPOZORNĚNÍ PRO PACIENTA

- Nepřikládejte pomůcku přímo na otevřené rány nebo poškozenou pokožku.
- První nasazení pomůcky by mělo být provedeno za asistence odborníka.
- Správné nasazení je velmi důležité pro funkci pomůcky.
- Nadměrné utažení může negativně ovlivnit prokrvení.
- Pokud se objeví bolest, otok nebo necitlivost, kontaktujte lékaře.
- Velikost je uvedena na balení.

LIKVIDACE

Doporučujeme jednotlivé části umístit do tříděného odpadu.



*Zdravotnický prostředek **MD** je určen pro jednoho pacienta . Skladujte na suchém místě , chráněném před přímým slunečním zářením .*



Handicap, a. s.
Benešov 71, 679 53
Czech Republic

Datum poslední revize: 1.2. 2020

POKYNY K NASAZENÍ

První použití by mělo být provedeno pod dohledem odborníka



1

Sundejte fixační klouby a pásky. Nasadte a zapněte měkkou bandáž.



2

Přiložte oba klouby (kloub by měl ležet laterálně ve středu kolene).



3

Zapněte pásky ve správném pořadí (viz obrázek) a zkontrolujte dotažení.



4

Nastavení kloubu:

- Zamáčkněte aretační kolíček tak, aby se dalo pootočit plastovým víčkem.
- Výřez plastového víčka otočte nad požadované stupně aretace.
- Zasuňte kolíček a víčko vraťte na aretační kolíček tak, aby vyskočil.

Před praním zapněte suché zipy a vyjměte fixační dlahu.

Výrobek perte nejlépe v ruce nebo v pračce na šetrný program při teplotě 30°.

Výrobek pečlivě vymáchejte, zbytky pracího prostředku můžou způsobit podráždění kůže a vést k rychlejšímu opotřebení materiálu.



HANDICAP, A. S.

NEJVĚTŠÍ ČESKÝ VÝROBCE A EXPORTÉR
ORTOPEDICKÝCH POMŮCEK
NA NÁROČNÉ TRHY EVROPSKÉ UNIE

*Kvalita produkce, neustálý vývoj, zdokonalování výrobních procesů,
propracovaná výstupní kontrola, vstřícný přístup k zákazníkům.*



Handicap, a. s.
Benešov 71, 679 53
Czech Republic

DOLNÍ KONČETINY



ČESKÝ VÝROBEK