

CE



Kolenní  
ortéza  
**101C**



**HANDICAP**

Název zdravotnického prostředku

# Kolenní ortéza 101C

## URČENÝ ÚČEL

Kolenní ortéza 101C je určena k mírné fixaci kolenního kloubu (zejména mediolaterální) při pooperačních a poúrazových stavech či onemocněních v oblasti kolenního kloubu.

## VLASTNOSTI Z HLEDISKA ÚČINNOSTI

Působí mírnou mediolaterální stabilizací v kolenním kloubu bez omezení rozsahu pohybu kolene.

## INDIKACE

- Měkkotkáňová poranění kolenního kloubu.
- Doléčení po operaci v oblasti kolene, vyžadující mírnou mediolaterální stabilizaci.
- Doléčení stavů po mírných distorzích a kontuzích kolene.
- Při lehkých degenerativních změnách.

## KONTRAINDIKACE

Nejsou známy.

## ZBYTKOVÉ RIZIKO

Není známo.

## MATERIÁL

4 mm chloropren (neopren) (90%) + polyamid (PAD) 10%.

## CÍLOVÁ SKUPINA PACIENTŮ

Dospělá populace s uvedenou indikací.




## UPOZORNĚNÍ PRO PACIENTA

- Nepřikládejte pomůcku přímo na otevřenou ránu nebo poškozenou pokožku.
- První nasazení pomůcky by mělo být provedeno za asistence odborníka.
- Správné nasazení je velmi důležité pro funkci pomůcky.
- Nadměrné utažení může negativně ovlivnit prokrvení.
- Pokud se objeví bolest, otok nebo necitlivost, kontaktujte lékaře.
- Velikost je uvedena na balení.

## LIKVIDACE

Doporučujeme jednotlivé části umístit do tříděného odpadu.



Zdravotnický prostředek **MD** je určen pro jednoho pacienta . Skladujte na suchém místě , chráněném před přímým slunečním zářením .



Handicap, a. s.  
Benešov 71, 679 53  
Czech Republic

Závažné nežádoucí příhody, definované ve článku 2 (č. 65) nařízení (EU) 2017/745 (MDR), je třeba nahlásit výrobci a příslušnému úřadu členského státu.

Datum poslední revize: 1.2. 2020

# POKYNY K NASAZENÍ

První použití by mělo být provedeno pod dohledem odborníka



**1**

Rozepněte všechny suché zipy. Přiložte ke kolenu a zapněte nejdříve pomocné zipy. Zapněte je tak, aby se patela (čěška) nacházela ve středu otvoru na přední straně.



**2**

Dotáhněte a zapněte pásky. V pořadí viz obrázek 3.



Pořadí  
zapínání

**3**

Zkontrolujte správnou pozici ortézy a utažení pásků.

Před praním zapněte suché zipy.

Výrobek perte nejlépe v ruce nebo v pračce na šetrný program při teplotě 30°.

Výrobek pečlivě vymáchejte, zbytky pracího prostředku můžou způsobit podráždění kůže a vést k rychlejšímu opotřebení materiálu.



# HANDICAP, A. S.

NEJVĚŠTÍ ČESKÝ VÝROBCE A EXPORTÉR  
ORTOPEDICKÝCH POMŮCEK  
NA NÁROČNÉ TRHY EVROPSKÉ UNIE

*Kvalita produkce, neustálý vývoj, zdokonalování výrobních procesů,  
propracovaná výstupní kontrola, vstřícný přístup k zákazníkům.*



Handicap, a. s.  
Benešov 71, 679 53  
Czech Republic

DOLNÍ KONČETINY



ČESKÝ VÝROBEK