



medi GmbH & Co. KG  
Medicusstraße 1  
95448 Bayreuth  
Germany  
T +49 921 912-0  
F +49 921 912-780  
ortho@medi.de  
www.medi.de

medi Australia Pty Ltd  
83 Fennell Street  
North Parramatta NSW 2151  
Australia  
T +61-2 9890 8696  
F +61-2 9890 8439  
sales@mediaustralia.com.au  
www.mediaustralia.com.au

medi Austria GmbH  
Adamgasse 16/7  
6020 Innsbruck  
Austria  
T +43 512 57 95 15  
F +43 512 57 95 15 45  
vertrieb@medi-austria.at  
www.medi-austria.at

medi Belgium NV  
Staatsbaan 77/0099  
3945 Ham  
Belgium  
T: +32-11 24 25 60  
F: +32-11 24 25 64  
info@medibelgium.be  
www.medibelgium.be

medi Canada Inc / médi Canada Inc  
104-1375 Lionel-Boulet,  
Varenes, Québec,  
QC Canada J3X 1P7  
T +1 450-583-3317 / +1 800 361 3153  
F +1 888-583-6827  
service@medicanada.ca  
www.medicana.ca



4 066052 555086

MAXIS a.s.,  
medi group company  
Slezská 2127/13  
120 00 Prague 2  
Czech Republic  
T: +420 571 633 510  
F: +420 571 616 271  
info@maxis-medica.com  
www.maxis-medica.com

medi Danmark ApS  
Vejlegardsvej 59  
2665 Vallensbaek Strand  
Denmark  
T +45-70 25 56 10  
F +45-70 25 56 20  
kundeservice@sw.dk  
www.medit danmark.dk

medi Bayreuth Espana SL  
C/Canigo 2-6 bajos  
Hospitalet de Llobregat  
08901 Barcelona  
Spain  
T +34-932 60 04 00  
F +34-932 60 23 14  
medi@mediespana.com  
www.mediespana.com

medi France  
Z.I. Charles de Gaulle  
25, rue Henri Farman  
93297 Tremblay en France Cedex  
France  
T +33-1 48 61 76 10  
F +33-1 49 63 33 05  
infos@medi-france.com  
www.medi-france.com

medi Hungary Kft.  
Bokor u. 21.  
1037 Budapest  
Hungary  
T +36 1 371-0090  
F +36 1 371-0091  
info@medi.hu  
www.medi.hu

medi Japan K.K.  
5-1 Nihonbashi Kabutocho Chuoku  
103-0026 Tokyo  
Japan  
T: +81 3 6778 2590  
F: +81 3 5847 7901  
info@medi-japan.jp  
www.medi-japan.co.jp

medi Nederland BV  
Heusing 5  
4817 ZB Breda  
The Netherlands  
T +31-76 57 22 555  
F +31-76 57 22 565  
info@medi.nl  
www.medi.nl

medi Polska Sp. z o.o.  
ul. Łąbiedzka 22  
44-121 Gliwice  
Poland  
T: +48-32 230 60 21  
F: +48-32 202 87 56  
info@medi-polska.pl  
www.medi-polska.pl

medi Bayreuth Unipessoal, Lda  
Rua do Centro Cultural, no. 43  
1700-106 Lisbon  
Portugal  
T +351-21 843 71 60  
F +351-21 847 08 33  
medi.portugal@medibayreuth.pt  
www.medi.pt

medi RUS LLC  
Business Center NEO GEO  
Butlerova Street 17  
117342 Moscow  
Russia  
T +7-495 374 04 56  
F +7-495 374 04 56  
info@medirus.ru  
www.medirus.ru

medi Sweden AB  
Box 6034  
192 06 Sollentuna  
Sweden  
T +46 8 96 97 98  
F +46 8 626 68 70  
info@medi.se  
www.medi.se



E016802/06.2022

medi Performance Collection



# Levamed<sup>®</sup> E+motion<sup>®</sup>

Sprungelenkbandage zur  
Weichteilkompression mit 3D-Silikon-  
Quartz Pelotten · Ankle support for soft  
tissue compression with 3D silicon  
quartz pads

Gebrauchsanweisung, Instructions for use, Mode  
d'emploi, Instrucciones de uso, Instruções para  
aplicação, Istruzioni per l'uso, Gebruiksaanwijzing,  
Návod k použití, Инструкция по использованию,  
Kullanma kılavuzu, Instrukcja zakładania,  
Használati útmutató, Uputstvo za upotrebu,  
Instrukcja z використання, Návod na použitie,  
دليل الاستخدام, 使用说明, Instruções de utilização,  
הוראות שימוש, Bruksanvisning, 取扱説明書,  
Uzvilksanas instrukcija.

medi

## Wichtige Hinweise

Das Medizinprodukt **MD** ist nur zum Gebrauch an einem Patienten bestimmt. Wird es für die Behandlung von mehr als einem Patienten verwendet, erlischt die Produkthaftung des Herstellers. Sollten übermäßige Schmerzen oder ein unangenehmes Gefühl während des Tragens auftreten, kontaktieren Sie bitte umgehend Ihren Arzt oder ihr versorgendes Fachgeschäft. Tragen Sie das Produkt nicht auf offenen Wunden und nur unter vorheriger medizinischer Anleitung.

## Important notes

This medical device **MD** is made for single patient use only. If it is used for treating more than one patient, the manufacturer's product liability will become invalid. If undue pain or an unpleasant sensation develops while you are wearing the product, please consult your doctor or orthotist immediately. Do not wear the product over open wounds and use it only as instructed by your doctor or orthotist.

## Remarques importantes

Le dispositif médical **MD** est destiné à un usage individuel. S'il est utilisé pour le traitement de plusieurs patients, le fabricant décline toute responsabilité. Si des douleurs extrêmes ou une sensation de gêne devaient se manifester durant l'utilisation, veuillez consulter immédiatement votre médecin ou votre technicien-orthopédiste. Ne portez pas le produit sur des plaies ouvertes. Ne portez le produit qu'uniquement après avoir reçu les instructions du médecin.

## Advertencia importante

El producto médico **MD** solo está destinado a su uso en un paciente. En el caso de que se utilice para el tratamiento de más de un paciente, desaparece la responsabilidad del fabricante sobre el producto. De producirse dolores excesivos o una sensación de incomodidad durante el uso del producto, sírvase solicite ayuda de su médico o técnico ortopédico inmediato. No utilice el producto sobre heridas abiertas. Úselo sólo por prescripción médica.

## Indicações importantes

O dispositivo médico **MD** destina-se a ser utilizado apenas num paciente. Se for utilizado para o tratamento de mais de um paciente, prescreve a responsabilidade do fabricante. Se surgirem dores excessivas ou uma sensação desagradável durante a utilização, por favor consulte imediatamente o seu médico ou técnico ortopédico. Não use o produto sobre feridas abertas e utilize-o apenas sob recomendação médica.

## Avvertenze importanti

Dispositivo medico **MD** ad essere utilizzata da un singolo paziente. L'utilizzo per il trattamento di più di un paziente farà decadere la responsabilità da parte del produttore. Nel caso in cui, durante l'uso, sopravvengano dolori o sensazione di disagio, consultare immediatamente il medico o il negozio specializzato di fiducia che l'ha fornita. Non applicare il prodotto su ferite aperte e utilizzare sempre secondo le istruzioni del medico curante.

## Belangrijke aanwijzingen

Het medische product **MD** is gemaakt voor gebruik door één patiënt. Indien ze voor de behandeling van meer dan één patiënt wordt gebruikt, aanvaardt de producent geen aansprakelijkheid. Mocht u tijdens het dragen veel pijn of een onaangenaam gevoel hebben, vraag onmiddellijk uw arts of orthopedisch instrumentenmaker om raad. Draag het product niet op open wonden en slechts na medische instructie vooraf.

## Důležitá informace

Zdravotnický prostředek **MD** je určen pro použití u pouze jednoho pacienta. Budete-li ho používat při léčbě více než jednoho pacienta, zaniká záruka za produkt poskytovaná výrobcem. Pokud by se během nošení vyskytly nepřiměřené bolesti nebo nepříjemný pocit, sejměte, prosím okamžitě výrobek a vyhledejte svého lékaře nebo prodejnu, kde jste výrobek zakoupili. Výrobek nenoste na otevřených ranách a používejte jen podle předchozího lékařského návodu.

## Важные замечания

Данное медицинское изделие **MD** предназначено для использования только одним пациентом. В случае использования изделия более чем одним пациентом гарантии производителя утрачивают силу. Если при пользовании изделием у Вас возникли боль или неприятные ощущения, пожалуйста, немедленно снимите его и проконсультируйтесь у Вашего врача. Не носите изделие при наличии открытых ран. Применяйте изделие только согласно рекомендации Вашего врача.

## Önemli uyarı

Bu ürün tıbbi cihaz **MD** kategorisine girer ve yalnızca hastalar üzerinde kullanılmalıdır. Aynı ortezin birden fazla hastada kullanılması durumunda tıbbi ürünlere düzenleme getiren kanunun anladığı anlamda üreticinin ürününden kaynaklanan sorumluluğu sona erer. Taşıma sırasında aşırı ağrı ve rahatsızlık duygusu görülmesi durumunda, lütfen derhal doktor veya ortopedi teknisyenini arayınız. Bandajın tıbbi fonksiyonunu azaltmaması için asla yapısının değiştirilmemesi gereklidir. Bu gibi durumlarda (örneğin dikişinin sökülmesi gibi) üretici garantimiz sona erer.

## Ważne wskazówki

Produkt medyczny **MD** jest przeznaczony wyłącznie do zastosowania w przypadku jednego pacjenta. W przypadku stosowania produktu do leczenia więcej niż jednego pacjenta wygasa odpowiedzialność producenta za produkt. W razie wystąpienia nadmiernego bólu lub nieprzyjemnego uczucia w trakcie noszenia produkt należy natychmiast zdjąć i skonsultować się z lekarzem lub technikiem ortopedycznym. Nie nosić produktu na otwartych ranach i zakładać go tylko po uprzednim uzyskaniu instrukcji medycznej.

medi. I feel better.



1



4



2



3

Deutsch

## Levamed® E+motion®

### Zweckbestimmung

Levamed E+motion ist eine Bandage zur Weichteilkompression des Sprunggelenks.

### Indikationen

Alle Indikationen, bei denen eine Weichteilkompression mit lokaler/lokalen Zusatzpolster(n) am Sprunggelenk notwendig ist, wie z. B.:

- Leichte Instabilitäten
- Distorsionen, Prellungen
- Schwellungen und Gelenkergüsse (Arthrose / Arthritis)

### Kontraindikationen

Zur Zeit nicht bekannt.

### Risiken / Nebenwirkungen

Es kann bei fest anliegenden Hilfsmitteln zu örtlichen Druckerscheinungen oder Einengung von Blutgefäßen oder Nerven kommen. Deshalb sollten Sie bei folgenden Umständen vor der Anwendung mit Ihrem behandelnden Arzt Rücksprache halten:

- Erkrankungen oder Verletzungen der Haut im Anwendungsbereich, vor allem bei entzündlichen Anzeichen (übermäßige Erwärmung, Schwellung oder Rötung)
- Empfindungs- und Durchblutungsstörungen (z.B. bei Diabetes, Krampfadern)
- Lymphabflussstörungen – ebenso nicht eindeutige Schwellungen von Weichteilen abseits des Anwendungsbereichs

Beim Tragen von eng anliegenden Hilfsmitteln kann es zu örtlichen Hautreizungen bzw. Irritationen kommen, die auf eine mechanische Reizung der Haut (vor allem in Verbindung mit Schweißbildung) oder auf die Materialzusammensetzung zurückzuführen sind.

### Vorgesehene Patientengruppe

Angehörige der Gesundheitsberufe versorgen anhand der zur Verfügung stehenden Maße/Größen und der notwendigen Funktionen/Indikationen Erwachsene und Kinder unter Berücksichtigung der Informationen des Herstellers nach ihrer Verantwortung.

### Tragehinweis

Die größte Wirkung erzielen Bandagen während der körperlichen Aktivität. Grundsätzlich kann die Bandage ganztags getragen werden. Dies sollte aber nach dem eigenen Tragegefühl erfolgen. Bei längeren Ruhepausen (z.B. langes Sitzen/Autofahrten, Schlafen) sollte die Bandage abgelegt werden.

Die Bandage ist zum Gebrauch in Wasser geeignet. Bitte spülen Sie das Produkt anschließend gründlich aus.

### Anziehen/Ablegen

- Greifen Sie von oben an beiden Seiten in die Bandage und ziehen Sie sie über den Fuß, bis das Fersenteil richtig sitzt und die Silikoneinlagen um die Köchel liegen (Abb. 1 bis 3).
- Falls notwendig korrigieren Sie die Position der Silikoneinlagen so, dass beide korrekt um die Knöchel herum liegen (Abb. 4).

medi Trading (Shanghai) Co. Ltd.  
Room 1703, T1, CES WEST BUND CENTER,  
No. 277, Long Lan Road  
Xuhui District  
200232 Shanghai  
People's Republic of China  
T: +86-21 50582319  
F: +86-21 50582319

Medi Turk Ortopedi Medikal İc ve Dis Tic. AS  
Mustafa Kemal Mah. 2156 Sokak No: 16 /4-5  
06510 Çankaya Ankara  
Turkey  
T: +90 312 435 20 26  
F: +90 312 434 17 67  
info@medi-turk.com  
www.medi-turk.com

medi UK Ltd.  
Plough Lane  
Hereford HR4 OEL  
Great Britain  
T +44-1432 3735 00  
F +44-1432 3735 10  
enquiries@mediuk.co.uk  
www.mediuk.co.uk

medi Ukraine LLC  
Evhena Sverstiuka str, 11.  
Kiev 02002  
Ukraine  
T: +380 44 591 11 63  
F: +380 44 392 73 73  
info@medi.ua  
http://medi.ua

medi USA L.P.  
6481 Franz Warner Parkway  
Whitsett, N.C. 27377-3000  
USA  
T +1-336 4 49 44 40  
F +1-888 5 70 45 54  
info@mediusa.com  
www.mediusa.com

### Pflegehinweise

Wir empfehlen die Verwendung eines Wäschenetzes. Weichspüler, Fette, Öle, Lotionen, Salben und Seifenrückstände können das Material angreifen, den Klima Comfort-Effekt beeinträchtigen und Hautirritationen hervorrufen.

- Waschen Sie das Produkt, vorzugsweise mit medi clean Waschmittel, von Hand, oder im Schonwaschgang bei 30°C mit Feinwaschmittel ohne Weichspüler.
- Nicht bleichen.
- Lufttrocknen.
- Nicht bügeln.
- Nicht chemisch reinigen.



### Lagerungshinweis

Bitte das Produkt trocken lagern und vor direkter Sonneneinstrahlung schützen.



### Materialzusammensetzung

Polyamid, Polyester, Elastan, Wolle (Merino)

### Haftung

Die Haftung des Herstellers erlischt bei nicht zweckmäßiger Verwendung. Beachten Sie dazu auch die entsprechenden Sicherheitshinweise und Anweisungen in dieser Gebrauchsanweisung.

### Entsorgung

Sie können das Produkt über den Hausmüll entsorgen.



### Ihr medi Team

wünscht Ihnen schnelle Genesung!

Im Falle von Reklamationen im Zusammenhang mit dem Produkt, wie beispielsweise Beschädigungen des Gestricks oder Mängel in der Passform, wenden Sie sich bitte direkt an Ihren medizinischen Fachhändler. Nur schwerwiegende Vorkommnisse, die zu einer wesentlichen Verschlechterung des Gesundheitszustandes oder zum Tod führen können, sind dem Hersteller und der zuständigen Behörde des Mitgliedsstaates zu melden. Schwerwiegende Vorkommnisse sind im Artikel 2 Nr. 65 der Verordnung (EU) 2017/745 (MDR) definiert. Die Rückverfolgbarkeit des Produktes ist mit dem UDI Code [UDI](#) gewährleistet.

# Levamed<sup>®</sup> E<sup>+</sup>motion<sup>®</sup>

## Intended purpose

Levamed E<sup>+</sup>motion is a bandage for soft tissue compression of the ankle joint.

---

## Indications

All indications which call for soft tissue compression with additional local cushion support on the ankle, such as:

- Slight instability of the ankle joint
- Sprains and distorsions
- Joint effusions and swellings due to arthritis and osteoarthritis

## Contraindications

None known at present.

## Risks / Side Effects

If the aids are too tight, this can cause local pressure sores or constriction of blood vessels or nerves. Therefore you should consult the doctor treating you before you use it if the following circumstances apply to you:

- Condition or injury of the skin in the area of application, particularly with infectious indications (excessive heat, swelling or reddening)
- Paraesthesia and circulatory disorders (e.g. as seen in diabetes, varicose veins)
- Lymph drainage disorders – equally, swelling of soft tissue adjacent to the area of application which is not related to a condition

When wearing snug-fitting aids, this can result in localised skin inflammation or irritation that is due to mechanical irritation of the skin (particularly in

conjunction with sweating) or due to the composition of the material.

## Intended patient groups

Healthcare professionals should provide care to the adults and children, applying the available information on the measurements/sizes and necessary functions/indications and in line with the information provided by the manufacturer, and acting under their own responsibility.

## Note on wearing

Supports are particularly beneficial during physical exercise. The supports are designed to fit comfortably and may be worn all day. It should be removed during prolonged periods of inactivity (e.g. sitting for a long time or a long car drive, sleeping).

The support is suitable for use in water. After use, please rinse thoroughly.

## Putting on/Taking off

- Take hold of the top of the bandage on both sides and pull it over your foot until the heel part is sitting correctly and the silicone inserts are positioned around the ankle (Figs. 1 to 3).
- Ensure that the silicone inlays are correctly located either side of the ankle (Fig. 4).

---

## Care instructions

We recommend using a laundry bag. Fabric softeners, fats, oils, lotions, ointments and soap residues can affect the material, hinder the Clima Comfort-effect and cause skin irritations.

- Wash the product by hand, preferably using a medi clean detergent, or in

delicate cycle at 30°C using a mild detergent without fabric conditioners.

- Do not bleach.
- Leave to dry naturally.
- Do not iron.
- Do not dry clean.



serious incidents are defined in Section 2, No. 65 of the Regulation (EU) 2017/745 (MDR). The traceability of this product is assured via a UDI code [UDI](#).

### Storage instructions

Keep the product in a dry place and do not expose to direct sunlight.



### Material composition

Polyamide, polyester, elastane, wool (merino)

### Liability

The manufacturer's liability will become void if the product is not used as intended. Please also refer to the corresponding safety information and instructions in this manual.

### Disposal

The product can be disposed of in the domestic waste.



### Your medi Team

Wishes you a rapid recovery!

In the event of any complaints regarding the product such as damage to the fabric or a fault in the fit, please report to your specialist medical retailer directly. Only serious incidents which could lead to a significant deterioration in health or to death are to be reported to the manufacturer or the relevant authorities in the EU member state. The criteria for

# Levamed<sup>®</sup> E<sup>+</sup>motion<sup>®</sup>

## Utilisation prévue

Levamed E<sup>+</sup>motion est un bandage de compression de la cheville et des tissus mous.

## Indications

Toutes les indications pour lesquelles une compression des parties molles avec un ou plusieurs coussinets supplémentaires au niveau de la cheville est nécessaire, par exemple :

- Instabilités légères
- Distorsions, contusions
- Gonflements et épanchements articulaires (arthrose / arthrite)

## Contre-indications

Aucune connue à ce jour.

## Risques / Effets secondaires

Des accessoires trop serrés peuvent provoquer des phénomènes de compression locale ou des rétrécissements de vaisseaux sanguins ou de nerfs. Par conséquent, veuillez consulter votre médecin traitant avant l'utilisation si vous présentez les symptômes suivants :

- Affections ou lésions de la peau dans la zone d'application, en particulier signes d'infection (échauffement excessif, gonflement ou rougeur)
- Troubles de la sensibilité et troubles circulatoires (par ex. diabète, varices)
- Troubles du drainage lymphatique – de même que gonflements d'origine incertaine des parties molles situées en dehors de la zone d'application

Porter des accessoires trop serrés peuvent provoquer des irritations/démangeaisons localisées dus à une irritation mécanique de la peau (en particulier liée à la transpiration) ou à la composition de l'accessoire.

## Groupe de patients prévu

Les professionnels de la santé traitent les adultes et les enfants selon les dimensions/tailles disponibles et les fonctions/indications requises sur la base des informations du fabricant sous leur propre responsabilité.

## Conseils de port

Les bandages offrent l'effet le plus bénéfique lors d'une activité physique. En principe, la chevillère peut être portée tout au long de la journée. Chaque personne doit toutefois évaluer son propre confort. Lors d'une immobilisation plus longue (par ex. station assise de longue durée/trajets en voiture, pendant le sommeil), il est recommandé d'ôter le bandage.

Le bandage peut être utilisé dans l'eau. Veuillez ensuite rincer abondamment le produit.

## Pose / Retrait

- Saisissez par le haut les deux côtés du bandage et tirez-le par-dessus le pied, jusqu'à ce que la partie talon soit bien placée et que les inserts en silicone se trouvent autour de la cheville (Fig. 1 à 3).
- Si nécessaire, corrigez la position des coussins de silicone de sorte qu'ils soient tous les deux placés correctement autour des malléoles (Fig. 4).

---

### Conseils d'entretien

Nous recommandons d'utiliser un filet à linge. L'adoucissant, les matières grasses, l'huile, les lotions, la pommade et les résidus de savon peuvent endommager la matière, diminuer l'effet Clima Comfort et provoquer des irritations de la peau.

- Laver le produit à la main, de préférence en utilisant le détergent medi clean, ou en machine sur programme délicat à 30°C avec une lessive pour linge délicat et sans adoucissant.
- Ne pas blanchir.
- Séchage à l'air.
- Ne pas repasser.
- Ne pas nettoyer à sec.



---

### Conseils de conservation

Conservez le produit dans un endroit sec et évitez une exposition directe au soleil.



---

### Composition

Polyamide, polyester, élasthanne, laine mérinos

---

### Responsabilité

Toute utilisation non conforme annule la responsabilité du fabricant. Veuillez à cet effet consulter également les consignes de sécurité et les instructions figurant dans ce mode d'emploi.

---


### Recyclage

Vous pouvez jeter ce produit dans les ordures ménagères.



### Votre équipe medi

vous souhaite un prompt rétablissement !

En cas de réclamation en rapport avec le produit, telle que par exemple un tricot endommagé ou des défauts d'ajustement, veuillez contacter directement votre revendeur médical. Seuls les incidents graves pouvant mener à une détérioration considérable de l'état de santé ou à la mort doivent être signalés au fabricant ou aux autorités compétentes de l'État membre. Les incidents graves sont définis à l'article 2 no 65 du Règlement (UE) 2017/745 (MDR). Le code UDI  permet le suivi du produit.

# Levamed<sup>®</sup> E<sup>+</sup>motion<sup>®</sup>

## Finalidad

Levamed E<sup>+</sup>motion es un vendaje para la compresión de los tejidos blandos del tobillo.

## Indicaciones

Todas las indicaciones en las que se requiera una compresión de los tejidos blandos con almohadilla/s local/es en el tobillo, p. ej.:

- Inestabilidad ligera
- Dislocaciones, magulladuras
- Derrames articulares e hinchazones (artrosis / artritis)

## Contra-indicaciones

No se conocen hasta la fecha.

## Riesgos / Efectos secundarios

Los elementos de colocación fija en casos aislados pueden provocar puntos de presión locales o constricción de vasos sanguíneos o nervios. Por esta razón, si se dan las siguientes circunstancias, deberá consultar al médico encargado de su tratamiento antes de utilizar el producto:

- Afecciones/lesiones cutáneas en la zona de aplicación, especialmente señales de inflamación (acumulación de calor, hinchazón o enrojecimiento excesivos)
- Trastornos circulatorios y sensoriales (por ejemplo en caso de diabetes, venas varicosas)
- Trastornos del drenaje linfático: incluso hinchazones no observables de

los tejidos blandos fuera del ámbito de aplicación

En caso de utilizar elementos ajustados, pueden producirse irritaciones en la piel debidas a la estimulación mecánica de la piel (sobre todo por la generación de sudor) o a la composición del material.

## Grupo de pacientes previsto

Los profesionales sanitarios, bajo su propia responsabilidad, atenderán a los adultos y niños teniendo en cuenta las dimensiones/tamaños disponibles y las funciones/indicaciones necesarias y siguiendo la información proporcionada por el fabricante.

## Utilización

Los vendajes obtienen el máximo efecto durante la actividad física. Como norma general, el vendaje se puede llevar todo el día. Sin embargo, el usuario debería decidir la duración de uso según su propio criterio. En caso de periodos de descanso prolongados (p. ej. al estar sentado durante mucho tiempo / en largos viajes en coche, al dormir) es recomendable retirar el vendaje.

El vendaje es apto para su uso en el agua. Después de utilizar el producto en agua, aclárelo minuciosamente.

## Colocación / Retirada

- Tome el vendaje desde arriba por ambos lados y colóquelo alrededor del pie hasta que el talón quede bien colocado y los suplementos de silicona queden alrededor de los tobillos (fig. de 1 a 3).
- Si fuera necesario, corrija la posición de las inserciones de silicona de tal forma que ambas se apoyen



correctamente alrededor del tobillo (fig. 4).

### Instrucciones de cuidado

Recomendamos el empleo de una bolsa de lavado. Los suavizantes, las grasas, los aceites, las lociones, las pomadas y los restos de jabón pueden ser perjudiciales para el material o el efecto Clima Comfort así como provocar irritaciones en la piel.

- Lave el producto a mano, preferiblemente con detergente medi clean, o en modo ropa delicada a 30°C con detergente para ropa delicada sin suavizante.
- No blanquear.
- Secar al aire.
- No planchar.
- No limpiar en seco.



### Instrucciones de almacenamiento

Por favor, guardar el producto en lugar seco y protegido del sol.



### Composición

Poliamida, poliéster, elastán, lana merino

### Garantía

La garantía del fabricante se anulará en caso de un empleo no previsto. Deberá tener en cuenta al respecto las indicaciones de seguridad y las instrucciones de este manual.

### Eliminación

Este producto puede eliminarse junto con la basura doméstica.



### Su equipo medi

¡Le desea una rápida recuperación!

En caso de reclamaciones relacionadas con el producto, tales como daños en el tejido de punto o defectos en el ajuste, póngase en contacto directamente con su distribuidor médico. Solo se notificarán al fabricante y a la autoridad competente del Estado miembro los incidentes graves que puedan provocar un deterioro significativo de la salud o la muerte. Los incidentes graves se definen en el artículo 2, n.º 65 del Reglamento (UE) 2017/745 (MDR). La trazabilidad del producto se garantiza con el código UDI.

# Levamed<sup>®</sup> E<sup>+</sup>motion<sup>®</sup>

## Finalidade

Levamed E<sup>+</sup>motion é uma ligadura para a compressão dos tecidos moles da articulação do tornozelo.

## Indicações

Todas as indicações que tornam necessária a compressão dos tecidos moles com almofada(s) adicional(ais) local(ais) no tornozelo como, p. ex.:

- Instabilidades ligeiras
- Entorses, hematomas
- Inchaços e hidrartroses (artrose / artrite)

## Contra-indicações

Desconhecidas até à data.

## Riscos / Efeitos secundários

No caso de os meios auxiliares ficarem muito apertados, é possível que haja compressão ou a constrição local de vasos sanguíneos ou nervos. Por isto, deve consultar o médico assistente nas condições seguintes, antes da aplicação:

- Doenças ou lesões de pele na área de aplicação, particularmente sinais inflamatórios (aquecimento excessivo, inchaço ou vermelhidão)
- Distúrbios sensoriais e circulatórios (p. ex., em caso de diabetes, varizes)
- Distúrbios na drenagem linfática – bem como inchaços pouco visíveis de tecidos moles fora da área de aplicação

Ao utilizar meios auxiliares demasiado apertados, é possível que seja desenvolvida irritação cutânea ou inflamação local da pele resultante do

atrito mecânico na pele (especialmente em combinação com a transpiração) ou da composição do material.

## Grupo de pacientes previsto

Em função das dimensões/tamanhos disponíveis e das funções/indicações necessárias, os profissionais de saúde fornecem, sob sua responsabilidade, a adultos e crianças sob a observação das informações do fabricante.

## Modo de uso

São obtidos resultados mais eficazes quando as ligaduras são usadas durante a actividade física. Por norma, a ligadura pode ser utilizada durante todo o dia. No entanto, a utilização deve ser feita de acordo com o próprio conforto de utilização. A ligadura deve ser retirada em caso de pausas de descanso mais prolongadas (p.ex., estar sentado durante mais tempo, dormir).

O pé elástico é adequado para a utilização na água. Por favor, enxague exaustivamente o produto.

## Colocar / retirar

- Agarre em ambos os lados da ligadura e calce-a até à parte do calcanhar ficar bem assente e a almofada de silicone fique à volta do tornozelo (imagens 1 a 3).
- Se necessário, corrija a posição das inserções em silicone por forma a que ambas se encontrem devidamente colocadas em volta dos tornozelos (imagem 4).

## Instruções de lavagem

Recomendamos a utilização de um saco para roupa. Amaciador, gorduras, óleos,

loções, pomadas e resíduos de sabão podem agredir o material, prejudicar o efeito Clima Comfort e causar irritações cutâneas.

- Preferencialmente lave o produto à mão com detergente medi clean ou no programa de lavagem para tecidos delicados a 30°C com detergente suave sem amaciador.
- Não branquear
- Deixar secar ao ar.
- Não engomar.
- Não lavar com produtos químicos.



### Conservação

Conserve em ambiente seco e proteja da exposição solar direta.



### Composição

Poliamida, poliéster, elastano, lã de merino

### Responsabilidade Civil

A responsabilidade civil do fabricante extingue-se em caso de uso indevido. Neste contexto, observe também as respetivas instruções de segurança e indicações existentes neste manual de instruções.

### Destruição

Para destruir coloque no lixo doméstico.



### A sua equipa medi

Deseja-lhe um bom restabelecimento!

Em caso de reclamações relativas ao produto, como, por exemplo, danos na malha ou imperfeições no ajuste, contacte diretamente o seu fornecedor especializado em produtos médicos. Apenas os incidentes graves que podem provocar uma deterioração significativa do estado de saúde ou a morte devem ser comunicados ao fabricante e às autoridades competentes do Estado-Membro. Os incidentes graves estão definidos no artigo 2 n.º 65 do Regulamento (UE) 2017/745 (MDR). A rastreabilidade do produto é garantida com o código UDI [UDI](#).

# Levamed<sup>®</sup> E<sup>+</sup>motion<sup>®</sup>

## Scopo

Levamed E<sup>+</sup>motion è una fascia indicata per la compressione dei tessuti molli della caviglia.

## Indicazioni

Tutte le indicazioni in cui è necessaria una compressione dei tessuti molli con cuscinetto(i) imbottito(i) locale(i) sulla caviglia, come p. es.:

- Leggere instabilità
- Distorsioni, ematomi
- Gonfiori e versamenti articolari (artrosi / artrite)

## Controindicazioni

Attualmente non note.

## Rischi / Effetti collaterali

Gli indumenti compressivi aderenti possono causare la comparsa sulla cute di segni dovuti alla pressione o provocare una compressione dei vasi sanguigni o dei nervi. Per questo motivo, nelle circostanze riportate di seguito, prima dell'utilizzo è necessario consultare il proprio medico curante:

- Malattie o lesioni della pelle nella zona di applicazione, soprattutto se vi sono segni di infiammazione (riscaldamento eccessivo, gonfiore o arrossamento)
- Disturbi della sensibilità o circolatori (ad es. in caso di diabete, vene varicose)
- Disturbi della circolazione linfatica - possono verificarsi gonfiori ambigui dei tessuti molli anche al di fuori della zona di applicazione

Gli indumenti compressivi aderenti possono causare infiammazioni cutanee locali dovute all'irritazione meccanica della pelle (soprattutto in correlazione con l'aumento della sudorazione) o alla composizione dei materiali.

## Gruppo di pazienti previsto

In base alle misure / taglie disponibili e alle funzioni / indicazioni necessarie, i professionisti del settore sanitario assistono sotto la propria responsabilità adulti e bambini tenendo conto delle informazioni del produttore.

## Modalità d'uso

La maggiore azione viene esercitata dalle fasciature durante l'attività fisica. In linea di massima, la fasciatura può essere indossata per tutto il giorno, ma sulla base delle proprie sensazioni durante l'utilizzo. In caso di pause prolungate (ad es., quando si sta seduti/ si viaggia in auto per lunghi periodi, quando si dorme), è opportuno rimuovere la fasciatura.

La fasciatura è adatta per essere utilizzata in acqua. Al termine, risciacuarla accuratamente.

## Applicazione / rimozione

- Afferrare la cavigliera dall'alto, da entrambi i lati, e infilarla sul piede fino a quando la parte del calcagno non è in posizione corretta e gli inserti in silicone non si trovano sui malleoli (fig. 1 a 3).
- All'occorrenza, correggere la posizione degli inserti in silicone di modo che entrambi siano posizionati correttamente intorno ai malleoli (fig. 4).

---

### Indicazioni per la manutenzione

Si raccomanda di utilizzare un sacchetto per il lavaggio in lavatrice. Ammorbidenti, grassi, oli, lozioni, pomate e residui di sapone possono danneggiare il materiale, compromettere l'effetto Clima Comfort e causare irritazioni cutanee.

- Lavare il prodotto preferibilmente a mano con detersivo medi clean, oppure con lavaggio delicato a 30 °C con un detersivo delicato senza ammorbidente.
- Non candeggiare.
- Asciugare all'aria.
- Non stirare.
- Non lavare a secco.




---

### Avvertenze per la conservazione

Conservare il prodotto in luogo asciutto e protetto dalla luce solare diretta.




---

### Composizione

Poliamide, poliestere, elastan, lana merino

---

### Responsabilità

La responsabilità del produttore decade in caso di utilizzo inappropriato. A questo proposito rispettare le indicazioni di sicurezza e le istruzioni contenute in questo manuale per l'uso.

---

### Smaltimento

Il prodotto può essere smaltito con i rifiuti domestici.



### Il Suo team medi

Le augura una pronta guarigione!

In caso di reclami relativi al prodotto, come ad esempio danni al tessuto o carenze nella conformazione, vi invitiamo a rivolgervi direttamente al punto vendita specializzato. Solo gli incidenti gravi, che comportano un grave deterioramento delle condizioni di salute o il decesso del paziente, sono da notificare al fabbricante e alle autorità competenti dello Stato membro. Gli incidenti gravi sono definiti nell'articolo 2 n. 65 del Regolamento (UE) 2017/745 (MDR). La tracciabilità del prodotto è garantita dal codice UDI [UDI](#).

# Levamed<sup>®</sup> E<sup>+</sup>motion<sup>®</sup>

## Beoogd doel

Levamed E<sup>+</sup>motion is een bandage voor de compressie van spronggewricht en weke delen.

## Indicaties

Alle indicaties waarbij de compressie van weke delen met extra lokaal/lokale kussen(s) aan het spronggewricht nodig is, bijv.:

- Lichte instabiliteit
- Distorsies, kneuzingen
- Gewrichtsvocht en zwellingen (artrose / artritis)

## Contra-indicaties

Momenteel niet bekend.

## Risico's / Bijwerkingen

Bij strak aangebrachte hulpmiddelen kunnen er plaatselijk drukverschijnselen of beknelling van bloedvaten of zenuwen optreden. Daarom dient u bij

- de volgende omstandigheden voor de toepassing overleg te plegen met uw behandelend arts:
- Aandoeningen of letsels van de huid in het toepassingsgebied, vooral bij tekenen van ontsteking (te warm, zwelling of roodheid)
  - Waarnemings- en doorbloedingsstoornissen (bijv. bij diabetes, spataders)
  - Stoornissen van de lymfeafvoer – ook onduidelijke zwellingen van weke delen weg van het toepassingsgebied.

Bij het dragen van strak aangebrachte hulpmiddelen kunnen plaatselijk huidirritaties voorkomen, die te wijten

zijn aan een mechanische irritatie van de huid (vooral in combinatie met transpiratie) of aan de samenstelling van het materiaal.

## Beoogde patiëntengroep

Hulpverleners gebruiken het product voor volwassenen en kinderen, rekening houdend met de beschikbare maten/groottes, de vereiste functies/indicaties en de informatie van de fabrikant op eigen verantwoording.

## Draaginstructie

Het beste resultaat met bandages bereikt u tijdens lichamelijke activiteiten. Principieel kan de bandage gedurende de hele dag worden gedragen. Dit dient echter volgens het eigen draaggevoel te geschieden. Bij langere rustfasen (bijv. lang zitten/ autorijden, slapen) dient u de bandage uit te trekken.

De bandage is geschikt voor het gebruik in water. Spoel het product daarna echter zorgvuldig uit.

## Aantrekken / uittrekken

- Neem de band bovenaan aan beide kanten vast en trek deze over uw voet, tot de hiel juist zit en de siliconen inzetstukken rond uw enkel liggen (afb. 1 tot 3).
- Zonodig corrigeert u de positie van de siliconen inzetten zodanig dat zij beide correct om de enkels liggen (afb.4).

## Wasinstructies

Wij adviseren het gebruik van een waszak. Wasverzachters, vetten, oliën, lotions, zalven en zeepresten kunnen het materiaal aantasten, het Clima

Comfort-effect nadelig beïnvloeden en huidirritaties veroorzaken.

- Was het product bij voorkeur met mediclean wasmiddel met de hand of in de zachte was op 30° met een mild wasmiddel zonder wasverzachter.
- Niet bleken.
- Aan de lucht laten drogen.
- Niet strijken.
- Niet chemisch reinigen.



### Bewaarinstructie

Gelieve het product droog te bewaren en te beschermen tegen direct zonlicht.



### Materiaalsamenstelling

Polyamide, polyester, elastaan, merino wol

### Aansprakelijkheid

De aansprakelijkheid van de fabrikant vervalt bij ondeskundig gebruik. Houd daartoe ook rekening met de desbetreffende veiligheidsinstructies en aanwijzingen in deze gebruiksaanwijzing.

### Afvalverwijdering

U kunt het product bij het huishoudelijke afval doen.



### Uw medi-team

wenst u snelle genezing!

Bij reclamaties in verband met het product, zoals beschadiging van het weefsel of een verkeerde pasvorm, neemt u rechtstreeks contact op met uw medische vakhandel. Enkel ernstige

incidenten, die tot een ernstige achteruitgang van de gezondheidstoestand of tot de dood kunnen leiden, moeten aan de fabrikant en de bevoegde autoriteit van de lidstaat worden gemeld. Ernstige incidenten zijn gedefinieerd in artikel 2, nr. 65 van de Verordening (EU) 2017/745 (MDR). De traceerbaarheid van het product is gegarandeerd door de UDI-code UDI.

# Levamed<sup>®</sup> E<sup>+</sup>motion<sup>®</sup>

## Informace o účelu použití

Levamed E<sup>+</sup>motion je bandáž ke kompresi měkkých tkání hlezenního kloubu.

## Indikace

Všechny indikace, u nichž je nutná komprese měkkých tkání s lokálním polstrováním na hlezenním kloubu, jako např.:

- Lehké nestability
- Distorze, pohmožděliny
- Výrony a otoky kloubů (artróza / artritida)

## Kontraindikace

V současné době nejsou žádné známky.

## Rizika / Vedlejší účinky

V případě pevně utažených pomůcek může dojít k místním otlakům nebo stenóze cév nebo nervů. Proto byste měli za následujících okolností používání konzultovat se svým ošetřujícím lékařem:

- Onemocnění nebo poranění pokožky v oblasti aplikace, především v případě známek zánětu (nadměrné teplo, otok nebo zarudnutí)
- Poruchy citlivosti a prokrvování (např. u diabetu, křečových žil)
- Poruchy odtoku lymfy – rovněž nejednoznačné otoky měkkých tkání po stranách míst aplikace

Při nošení přílehlavých pomůcek může docházet k místnímu podráždění kůže, příp. iritaci, které může být způsobeno mechanickým drážděním pokožky

(především společně s pocením) nebo složením materiálu.

## Zamýšlená skupina pacientů

Příslušníci zdravotnických profesí ošetřující na základě měř/velikostí, které mají k dispozici a potřebných funkcí/indikací, dospělá a děti se zohledněním informací výrobce ve své odpovědnosti.

## Informace ohledně nošení

Největší účinek dosahují bandáže během tělesné činnosti. Zásadně je možné bandáž nosit celodenně. Ovšem důležitý je vlastní pocit z nošení. Při delších klidových přestávkách (např. dlouhé sezení/jízda autem, spánek) je vhodné bandáž sejmout.

Bandáž je vhodná pro použití ve vodě. Následně bandáž důkladně vymáchejte.

## Použití / přiložení

- Uchopte bandáž shora z obou stran a natáhněte ji přes chodidlo tak, aby část hlezna dobře seděla a silikonové vložky obepínaly kotník (obr. 1 až 3).
- Podle potřeby upravte polohu silikonových výztuží tak, aby obě správně přiléhaly kolem kotníku (obr. 4).

## Pokyny k praní

Doporučujeme použití pracího pytlíku. Aviváže, tuky, oleje, tělová mléka, masti a zbytky mýdel mohou způsobovat narušení materiálu, negativně ovlivňovat efekt Clima Comfort a vyvolávat podráždění pokožky.

- Výrobek perte nejlépe za použití pracího prostředku medi clean v ruce nebo v pračce na šetrný program při teplotě 30°C za použití pracího



prostředku na jemné prádlo bez bělidel.

- Nebělit
- Sušit na vzduchu.
- Nežehlit.
- Chemicky nečistit.



třeba nahlásit výrobci a příslušnému úřadu členského státu. Závažné nežádoucí příhody jsou definovány ve článku 2 č. 65 nařízení (EU) 2017/745 (MDR). Zpětná vysledovatelnost výrobku je zaručena kódem UDI [UDI](#).

### Pokyny pro skladování

Výrobku skladujte na suchém místě chráněném před přímými slunečními paprsky.



### Materiálové složení

Polyamid, polyester, elastan, Merino vlna

### Ručení

Ručení výrobce zaniká při nesprávném používání. Dodržujte také příslušné bezpečnostní pokyny a instrukce v tomto návodu k používání.

### Likvidace

Dosloužilý výrobek můžete odstranit s komunálním odpadem.



### Váš medi Team

Vám přeje rychlé uzdravení!

V případě reklamací v souvislosti s výrobkem, jako je například poškození úpletu nebo vady přiléhavosti, se prosím obraťte přímo na svého specializovaného prodejce zdravotnických prostředků. Pouze závažné nežádoucí příhody, které mohou vést ke značnému zhoršení zdravotního stavu nebo ke smrti, je

# Levamed<sup>®</sup> E<sup>+</sup>motion<sup>®</sup>

## Назначение

Levamed E<sup>+</sup>motion – это бандаж для компрессии мягких тканей голеностопного сустава.

## Показания

Все показания, при которых необходима компрессия мягких тканей на голеностопном суставе с помощью локальной(-ых) дополнительной(-ых) накладки(-ок), такие как:

- Легкая нестабильность
- Растяжения, ушибы
- Опухания и внутрисуставные выпоты (артроз/артрит)

## Противопоказания

До настоящего времени не выявлены.

## Риски / Побочные эффекты

При плотном прилегании вспомогательных средств может произойти местное сдавливание или сужение кровяных сосудов или нервов. Поэтому обязательно консультируйтесь со своим лечащим врачом при следующих обстоятельствах:

- Заболевания или повреждения кожи в области применения, прежде всего при воспалительных симптомах (сильный нагрев, опухание или покраснение)
- Нарушение чувствительности и кровообращения (например при диабете, расширении вен)

- Нарушения лимфооттока – а также неоднозначные опухания мягких тканей за пределами области применения

Ношение тесно прилегающих вспомогательных средств может привести к появлению местных раздражений кожи, причиной которых может быть механическое раздражение кожи (прежде всего в сочетании с потоотделением) или состав материала.

## Предусмотренная группа пациентов

Представители медицинских профессий под собственную ответственность на основании доступных мер/величин и необходимых функций/показаний оказывают медицинскую помощь взрослым и детям с учетом информации производителя.

## указания по применению

Эффективнее всего использовать бандаж во время физической активности. Бандаж можно носить весь день. Однако в этом случае следует прислушиваться к своим ощущениям во время ношения. Бандаж следует снимать перед длительными перерывами (например, перед продолжительным нахождением/поездкой в автомобиле или перед сном).

Бандаж можно также использовать в воде. После этого тщательно сполосните изделие.

## Рекомендации по надеванию

- Возьмитесь за бандаж сверху с обеих сторон и натяните его на ногу

так, чтобы пятка вошла в предусмотренное для нее углубление, а силиконовые вкладыши облегли щиколотки (рис. 1-3).

- Если необходимо, скорректируйте положение силиконовых вставок таким образом, чтобы обе правильно облегли щиколотку (рис. 4).

#### Рекомендации по уходу

Мы рекомендуем использовать мешок для белья. Ополаскиватели, жиры, масла, лосьоны, мази и остатки мыла могут оказывать агрессивное влияние на материал, нарушить эффект *Climate Comfort* и привести к раздражению кожи.

- Стирайте изделие вручную или в щадящем режиме стирки при температуре 30°C с мягким моющим средством без ополаскивателя.
- Не отбеливать.
- Сушите на воздухе.
- Не гладьте.
- Не подвергать химической чистке.



#### Инструкция по хранению

Хранить в сухом месте, защищать от прямого попадания солнечных лучей.



#### Состав

Полиамид, полиэстер, эластан, мериносовая шерсть

#### Ответственность

При использовании изделия не по назначению производитель не несет никакой ответственности. Также соблюдайте указания по безопасности и предписания, приведенные в этой инструкции.

#### Утилизация

Изделие можно утилизировать вместе с бытовыми отходами.



#### Ваша компания medi

желает Вам скорейшего выздоровления!

# Levamed® E+motion®

## Kullanım amacı

Levamed E+motion, ayak bileği ekleminin yumuşak doku kompresyonu için kullanılan bir bandajdır.

## Endikasyonlar

İç dizdeki lokal ek yastıklarla yumuşak doku kompresyonu gereken tüm endikasyonlar, örneğin:

- Hafif instabilite
- Bükülmeler, incinmeler
- Şişmeler ve eklem efüzyonları (artroz / artrit)

## Kontrendikasyonları

Bugüne kadar bilinen yok.

## Riskler / Yan etkiler

Ancak yardımcı aletler sıkı olduğunda, yerel basınç belirtileri veya damar ya da sinirlerin daralması görülebilir. Bu nedenle aşağıdaki durumlarda uygulama öncesinde tedavi eden doktorla görüşmeniz önerilir:

- Uygulama bölgesinde cilt hastalığı veya yaralanması var ise (ör. fazla ısınma, şişme veya kızarma gibi iltihaplanma göstergeleri olduğunda)
- Bacaklarda duyu kaybı ve dolaşım bozuklukları (örn. diyabet hastalarında, varislerde)
- Lenf drenajı rahatsızlıkları ve uygulama alanının dışında kalan yumuşak dokularda belirgin olmayan şişmeler

Ancak yardımcı aletler sıkı olduğunda, ciltte cildin mekanik olarak tahriş olması sonucunda veya malzemenin

bileşeninden kaynaklanan, (özellikle ter oluşmasıyla bağlantılı olarak) yerel tahrişler veya iritasyonlar görülebilir.

## Öngörülen hasta grubu

Sağlık mesleklerinde çalışanlar, üreticinin bilgilerini dikkate alarak yetişkin ve çocuklara, kullanıma sunulan ölçüler/boylar ve gerekli fonksiyonlar/endikasyonlar yardımıyla ve kendi sorumlulukları altında bakar.

## Kullanım bilgisi

Bandajlar en çok etkilerini bedensel aktivite sırasında gösterirler. Genelde bandajlar bütün gün kullanılabilir. Ancak bunu kendi kullanım hissinize göre yapmalısınız. Uzun süreli dinlenme molalarında (örn., uzun süre oturma / araba yolculuğu, uyku) bandajlar çıkartılmalıdır.

Bandaj suda kullanım için uygundur. Lütfen ardından ürünü iyice durulayınız.

## Takma/Çıkarma

- Bandajın üst kısmını her iki tarafından tutup, topluk bölümü yerine düzgünce oturana ve silikon pedler ayak bileğini kaplayana kadar ayağın üzerine çekin (resim 1 ila 3).
- Gerekirse, silikon pedlerin konumunu, her ikisi de ayak bileklerinin kaplayacak şekilde düzeltin (resim 4).

## Bakım önerileri

Bir çamaşır torbasının kullanılmasını öneriyoruz. Yumuşatıcılar, yağlar, losyonlar, merhemler ve sabun artıkları malzemeyi bozabilir, Clima Comfort işlevini etkileyebilir ve ciltte tahriş neden olabilir.

- Ürünü tercihlenmedi deterjanıyla

elde veya 30°C'de hassas çamaşır deterjanıyla ve yumuşatıcı kullanmadan çamaşır makinesinde koruyucu modda yıkayın.

- Beyazlatıcı kullanmayın
- Havada kurumaya bırakın
- Ütülemeyin.
- Kimyasal temizliğe vermeyin..



### Saklama

Lütfen ortezi kuru bir ortamda saklayınız ve doğrudan güneş ışığından koruyunuz.



### Materyal

Polyamit, poliester, elastandan oluşmaktadır, Merinos yünü

### Sorumluluk

Uygunsuz kullanım sonucu doğabilecek durumlardan imalatçı sorumlu tutulamaz. Bu nedenle, ilgili güvenlik uyarılarını ve bu kullanım kılavuzundaki talimatları mutlaka göz önünde bulundurun.

### Atığa ayırma

Ürünü ev çöpi üzerinden atığa ayırabilirsiniz.



### medi Ekibiniz

size acil şifalar diler!

# Levamed<sup>®</sup> E<sup>+</sup>motion<sup>®</sup>

## Przeznaczenie

Levamed E<sup>+</sup>motion to bandaż kompresujący tkanki miękkie stanu skokowego.

## Wskazania

Wszystkie wskazania, w których wymagana jest kompresja tkanek miękkich za pomocą lokalnych poduszek dodatkowych na stawie skokowym, np.:

- Lekka niestabilność
- Skręcenia, stłuczenia
- Obrzęki i krwiaki stawów (artroza/ zapalenie stawów)

## Przeciwwskazania

W chwili obecnej nie znane.

## Zagrożenia / Skutki uboczne

W przypadku ciasno przylegających środków pomocniczych może dojść do miejscowych objawów ucisku lub ścśnięcia naczyń krwionośnych lub nerwów. Dlatego przed użyciem ortozy należy skonsultować się z lekarzem prowadzącym leczenie w razie następujących dolegliwości:

- Choroby lub uszkodzenia skóry w miejscu stosowania, przede wszystkim przy objawach zapalenia (nadmierne ocieplenie, obrzęk lub zaczerwienienie)
- Zaburzenia czucia i ukrwienia nóg (np. przy cukrzycy, żyłakach)
- Zaburzenia chłłonki – jak również niejednoznaczne obrzęki miękkich części poza obszarem stosowania

W przypadku noszenia ciasno przylegających środków pomocniczych może dojść do miejscowych podrażnień skóry, wynikających z mechanicznego uszkodzenia skóry (przede wszystkim w związku z potliwością) lub składu materiałowego.

## Docelowa grupa pacjentów

Pracownicy służby zdrowia opatrują osoby dorosłe i dzieci na własną odpowiedzialność, kierując się dostępnością konkretnych rozmiarów/ wielkości oraz niezbędnymi funkcjami/ wskazaniami, uwzględniając przy tym informacje udzielone przez producenta.

## Wskazówki dotyczące noszenia

Maksymalną skuteczność ortozy osiąga się podczas aktywności fizycznej. Z zasady możliwe jest noszenie ortozy przez cały dzień. Decyzję o tym należy jednak podjąć na podstawie własnych odczuć podczas noszenia. Przy przedłużającym się stanie spoczynku stawu (np. długie siedzenie/prowadzenie pojazdu, sen) należy zdejmować ortezę.

Orteza nadaje się do stosowania w wodzie. Produkt należy dokładnie wypłukać.

## Zakładanie / zdejmowanie

- Proszę chwycić bandaż z góry z obu stron i naciągnąć na stopę, aż do prawidłowego ustawienia podpórki pięty i dopasowania silikonowych wkładek wokół kostek (rys. od 1 do 3).
- W razie potrzeby popraw położenie wkładek silikonowych tak, aby obydwie leżały prawidłowo wokół kostek (rys.4).

**Wskazówki dotyczące pielęgnacji**

Zalecamy stosowanie woreczka do prania. Płyny do płukania tkanin, smary, oleje, lotony, maści i resztki mydła mogą uszkodzić materiał, zaburzyć efekt Clima Comfort i wywołać podrażnienia skóry.

- Produkt należy prać ręcznie, najlepiej środkiem do mycia marki medi clean, lub w pralce w programie do tkanin delikatnych w temperaturze 30°C, używając środka do prania tkanin delikatnych bez płynu zmiękczającego.
- Nie wybielać.
- Suszyć na powietrzu.
- Nie prasować.
- Nie czyścić chemicznie.

**Przechowywanie**

Produktów należy przechowywać w suchym miejscu i chronić przed bezpośrednim działaniem promieni słonecznych.

**Skład**

Poliamid, poliester, elastan, wełna merynosów

**Odpowiedzialność**


Odpowiedzialność producenta wygasa w przypadku zastosowania niezgodnego z przeznaczeniem. Należy również uwzględnić odnośne wskazówki bezpieczeństwa i informacje zawarte w niniejszej instrukcji eksploatacji.

**Utylizacja**

Produkt można zutylizować z odpadami z gospodarstwa domowego.

**Pracownicy firmy medi**

życzą szybkiego powrotu do zdrowia!

W przypadku reklamacji w związku z produktem, na przykład uszkodzenia dzianiny lub niewłaściwego dopasowania, należy skontaktować się bezpośrednio z odpowiednim sprzedawcą sprzętu medycznego. Producentowi i odpowiednim władzom kraju członkowskiego należy zgłaszać jedynie poważne incydenty, które mogą doprowadzić do znaczącego pogorszenia stanu zdrowia lub do śmierci. Poważne incydenty zdefiniowano w artykule 2 pkt. 65 rozporządzenia (UE) 2017/745 w sprawie wyrobów medycznych. Identyfikowalność produktu jest gwarantowana za pośrednictwem kodu UDI .

# Levamed<sup>®</sup> E<sup>+</sup>motion<sup>®</sup>

## Rendeltetés

A Levamed E<sup>+</sup>motion ugróízületi légýrészkompresszióra szolgáló bandázs.

## Javallatok

Minden olyan javallat, amelynél lokális kiegészítõ párnával/párnákkal történõ légýrészkompresszióra van szükség az ugróízületen, pl.:

- Enyhe instabilitások
- Disztorziók, zúzdódások
- Duzzanatok és ízületi folyadékgyülem (artrózis / artritisz)

## Ellenjavallatok

Jelenleg nem ismeretesek.

## Kockázatok / Mellékhatások

A szorosan illeszkedõ segédeszközök helyi nyomódásokat okozhatnak, vagy elszoríthatják a véredényeket vagy idegeket. Emiatt az alábbi esetekben egyeztetnie kell a kezelõorvosával a használat elõtt:

- A bõr megbetegedései vagy sérülései az alkalmazási területen, mindenekelõtt gyulladási jelei esetén (fokozott melegség, duzzanat vagy kipirosodás)
- Érzékszavarok és vérellátási zavarok (pl. diabétesz, visszér esetén)
- Nyirokelfolyási zavarok – az alkalmazási területen kívüli légýrészek nem egyértelmû duzzanatai szintén

Szorosan illeszkedõ segédeszközök viselése esetén helyi bõriritáció, ill. a bõr (elsõsorban izzadással összefüggõ)

mechanikus irritációjára vagy az anyagösszetételre visszavezethetõ irritáció léphet fel.

## Meghatározott betegcsoport

Az egészségügyi szakemberek a rendelkezésre álló méretek és a szükséges funkciók/javallatok alapján felnõtteket és gyermekeket látnak el saját felelõsségre, a gyártói információk figyelembevételével.

## Hordási útmutató

A kötések a legnagyobb hatást testi aktivitás közben érik el. Alapesetben a kötést egész nap lehet hordani. De ennek ahhoz kell igazodnia, hogy milyenek éri a viselését. Hosszabb nyugalmi idõszakoknál (pl. hosszú ideig tartó ülés/ autózás, alvás) le kell venni a kötést.

A kötést vízben is lehet használni. Utána viszont alaposan öblítse ki a kötést.

## Felhelyezés/Levétele

- Felülrõl nyúljon be mindkét oldalon a bandázsba, majd húzza fel a lábára úgy, hogy a sarokrész jól illeszkedjen és a szilikonbetétek a bokák körül helyezkedjenek el (1.-3. ábra).
- Amennyiben szükséges, korrigálja a szilikonbetétek pozícióját úgy, hogy megfelelõen körülfogják a bokákat (4. ábra).

## Ápolási útmutató

Mosószák használatát javasoljuk. A légýítõszerek, zsírok, olajok, testápolók, kenõcsök és szappanmaradékok károsíthatják az anyagot, ronthatják a Clima Comfort hatást, és bõriritációt okozhatnak.

- A terméket ajánlott medi clean



mosószerrel, kézzel mosni, vagy pedig a mosógép kímélő programján 30 °C-on, finom mosószerrel, öblítőszer hozzáadása nélkül mosható.

- Fehéríteni tilos!
- Hagyja a levegőn megszáradni.
- Ne vasalja.
- Vegyi tisztítása tilos!



### Tárolási útmutató

Az ortézist száraz helyen tárolja, és óvja a közvetlen napsütéstől.



### Anyag

Poliamid, poliészter, elasztán, merinó gyapjú

### Felelősség

A gyártó felelőssége megszűnik nem rendeltetésszerű használat esetén. Ide vonatkozóan vegye figyelembe a jelen használati útmutatóban található megfelelő biztonsági tudnivalókat és utasításokat is.

### Ártalmatlanítás

A terméket a háztartási hulladékba dobhatja.



### A medi Team

gyors gyógyulást kíván Önnek!

A termékkel összefüggésben felmerülő reklamációk, pl. a szövet károsodása vagy szabási hibák, esetén forduljon közvetlenül a gyógyászati szakkereskedőhöz. Csak azokat a súlyos váratlan eseményeket lehet jelenteni a

gyártónak és a tagállam illetékes hatóságának, amelyek az egészségi állapot jelentős romlásához vagy halálhoz vezethetnek. A súlyos váratlan események az (EU) 2017/745 (MDR) rendelet 2. cikkének 65. pontjában olvashatók. A termék nyomon követhetőségét az UDI kód **UDI** biztosítja.

# Levamed<sup>®</sup> E<sup>+</sup>motion<sup>®</sup>

## Namena

Levamed E+motion je bandaža za kompresiju mekog tkiva gležnja.

## Indikacije

Sve indikacije kod kojih je neophodna kompresija mekog tkiva lokalnom primenom dodatnog jastučića/dodatnih jastučića na skočnom zglobu, kao što su npr.:

- Lakše nestabilnosti
- Distorzije, lomovi
- Otekline i izlivi u zglobovima (artroza/artritis)

## Kontraindikacije

Do sada nisu poznate.

## Rizici / Nuspojave

Kod fiksno postavljenih pomagala može doći do lokalnih modrica ili suženja krvnih sudova ili nerava. Zato se, kod sledećih okolnosti, pre upotrebe obavezno posavetujte sa nadležnim lekarom:

- Kožne bolesti ili povrede na koži u području upotrebe, pre svega kod upalnih znakova (preterano zagrevanje, oticanje ili crvenilo)
- Poremećaja osetljivosti i poremećaja cirkulacije (npr. kod dijabetesa, proširenih vena)
- Poremećaja limfne drenaže – takođe nejasnih otoka mekih tkiva izvan područja upotrebe

Kod nošenja usko postavljenih pomagala može doći do lokalnog svraba odn. iritacija, što se može pripisati

mehaničkom svrabu kože (pre svega u vezi sa znojenjem) ili sastavu materijala.

## Predviđena grupa pacijenata

Pripadnici zdravstvenih profesija u skladu sa svojom odgovornošću pružaju zdravstvene usluge odraslim osobama i decu na temelju raspoloživih mera/ veličina i neophodnih funkcija/indikacija uz uzimanje u obzir informacija proizvođača.

## Informacije o nošenju

Steznici su najdelotvorniji za vreme telesnih aktivnosti. U principu se steznik može nositi tokom čitavog dana. Za trajanje nošenja je međutim najbolje ravnati se prema sopstvenom osećaju pri nošenju. Treba izbegavati dugotrajno držanje ruke u jako savijenom položaju. Za vreme dužeg mirovanja steznik treba skinuti.

Steznik se može nositi i u vodi. Nakon toga ga morate dobro isprati.

## Oblačenje/Svlačenje

- Uхватite odozgo obe strane bandaže i vucite je preko stopala, sve dok deo pete ne nalegne kako treba, a silikonski jastučići leže oko članaka (silke 1 do 3).
- Ukoliko je neophodno, podesite položaj silikonskih jastučića tako, da oba pravilno leže oko članka (silka 4).

## Informacije o održavanju

Preporučujemo upotrebu vreće za pranje veša. Omekšivači, maziva, ulja, losioni, kreme i ostaci sapuna mogu da nagrizu materijal, nepovoljno utiču na Clima Comfort-efekat i izazovu iritacije kože.

- Preporučuje se ručno pranje pomoću

medi clean sredstva za pranje ili mašinsko na 30°C uz dodatak blagog praška za veš bez dodavanja omekšivača.

- Ne izbeljivati.
- Sušiti na vazduhu.
- Ne peglati.
- Ne čistiti hemijski.



### Informacije o čuvanju

Ortezu čuvati na suvom mestu i zaštititi od direktnog zračenja sunca.



### Sastav materijala

Poliamida, poliestera, elastana, vuna (Merino)

### Garancija

Garancija proizvođača prestaje da važi u slučaju nenamenske upotrebe. Pored toga vodite računa i o bezbednosnim napomenama i instrukcijama u ovom uputstvu za upotrebu.

### Bacanje

Proizvod može da se baci zajedno sa ostalim kućnim smećem.



### Vaš medi tim

Vam želi brz oporavak!

# Levamed<sup>®</sup> E<sup>+</sup>motion<sup>®</sup>

## Призначення

Levamed E<sup>+</sup>motion – це бандаж для компресії м'яких тканин гомілко-востопного суглоба.

## Області застосування

Усі показання, що потребують компресію м'яких тканин за допомогою додаткової(-их) локальної(-их) подушечки(-ок) тиску на гомілковостопному суглобі, наприклад:

- Незначні нестабільності
- Розтягнення, забої
- Набряки і випіти суглобів (артроз/артрит)

## Протипоказання

На даний момент невідомі.

## Ризики / побічні ефекти

Однак при занадто тісному приляганні допоміжних засобів в окремих випадках можуть виникати локальні прояви надмірного тиску, звуження судин чи затискання нервів. Тому наполегливо радимо звернутися до лікаря, який вас лікує, за наступних обставин:

- При захворюванні чи пошкодженні шкіри в місці застосування виробу, перш за все за наявності ознак запального процесу (підвищення температури, набряку чи почервоніння)
- При зміні чутливості та порушеннях кровообігу (наприклад, при діабеті, варикозному розширенні вен)

- При порушеннях відтоку лімфи, а також слабо вираженому набряку м'яких тканин навколо місця застосування

Під час носіння щільно прилягаючих засобів можуть виникати місцеві роздратування або подразнення шкіри, які можуть бути пов'язані з механічним подразненням шкіри (особливо у зв'язку з пітливістю) або зі складом матеріалу.

## Передбаченій групі пацієнтів

Медичні працівники надають допомогу дорослим та дітям виходячи з наявних розмірів та необхідних функцій/показань відповідно до сфери своєї відповідальності, враховуючи інформацію виробника.

## Вказівка щодо носіння

Найбільша ефективність бандажів досягається під час фізичної активності. Загалом бандаж можна носити впродовж усього дня. Однак при цьому слід прислухатися до своїх відчуттів. Перед тривалими періодами спокою (наприклад, довгим сидінням, поїздом в автомобілі, сном тощо) бандаж слід знімати.

Бандаж також можна використовувати у воді. Після цього виріб слід ретельно прополоскати.

## Надягання/знімання

- Візьміть бандаж зверху з обох боків та натягніть його на ногу так, щоб п'ята знаходилась у належному положенні, а силіконові вкладки охопили щиколотки (мал. 1-3).
- Якщо необхідно, змініть положення силіконових вставок таким чином,

аби вони правильно облягали щиколотки (мал. 4).

### Вказівки щодо догляду

Ми рекомендуємо використовувати мішок для білизни. Кондиціонери для білизни, жири, масла, лосьйони та мазі можуть негативно вплинути на властивості матеріалу, порушити ефект Clima Comfort та викликати подразнення шкіри.

- Періть виріб вручну, бажано з використанням засобу medi clean. Також можливе прання у пральній машині в щадному режимі при температурі 30° C з додаванням м'якого мийного засобу без кондиціонера для білизни.
- Не відбілюйте.
- Сушіть виріб на повітрі.
- Не прасуйте.
- Не здавайте в хімчистку.



### Зберігання

Зберігайте виріб в сухому місці, захищайте його від прямого сонячного проміння.



### Матеріали

Поліамід, поліестер, еластан, меринорова шерсть

### Відповідальність

Виробник звільняється від відповідальності при використанні виробу не за призначенням. Дотримуйтеся вказівок щодо безпеки

та настанов, наведених у цій інструкції з використання.


### Утилізація

Виріб можна утилізувати разом із побутовими відходами.



### Команда medi

бажає Вам швидкого одужання!



Дата останнього перегляду інструкції вказана на останній сторінці інструкції. Інформація про виробника, уповноваженого представника в Україні та знак відповідності вказана на упаковці.

# Levamed<sup>®</sup> E<sup>+</sup>motion<sup>®</sup>

## Informácia o účele použitia

Levamed E<sup>+</sup>motion je bandaža za stisk mäkkih delov skočnega sklepa.

## Indikácie

Všetky indikácie, pri ktorých je potrebná kompresia mäkkých častí s lokálnym prídavným vankúšikom/lokálnymi prídavnými vankúškami na členku, ako napr.:

- Lhká instabilita
- Distorzie, pomliaždenia
- Opuchy a kĺbové hydropsy (artróza/artritída)

## Kontraindikácie

V súčasnosti nie sú známe.

## Riziká / Vedľajšie účinky

Pri tesne priliehajúcich pomôckach môže dochádzať k lokálnym otláčeniám alebo k zúženiu krvných ciev alebo nervov. Preto by ste sa za nasledujúcich okolností mali pred použitím poradiť s Vaším ošetrojúcim lekárom:

- Ochorenia alebo poranenia kože v oblasti aplikácie, predovšetkým pri zápalových príznakoch (nadmerné zahriatie, opuch alebo začervenanie)
- Poruchy citlivosti a prekrvenia (napr. pri diabete, kŕčových žilách)
- Poruchy odtoku lymfy – rovnako nejednoznačné opuchy mäkkých častí mimo oblasti aplikácie

Pri nosení tesne priliehajúcich pomôcok môže dôjsť k lokálnym podráždeniam kože resp. iritáciám, ktoré súvisia s mechanickým dráždením kože

(predovšetkým v spojení s potením) alebo so zložením materiálu.

## Určená skupina pacientov

Príslušníci zdravotníckych povolání podľa svojich kompetencií ošetría dospelých a deti na základe dostupných rozmerov/veľkostí a potrebných funkcií/indikácií, pričom zohľadnia pokyny výrobcu.

## Pokyny pre nosenie

Najväčší účinok bandáže dosahujú počas fyzickej aktivity.

V zásade môžete bandáž nosit celodenne. Rozhodujúci je však vlastný pocit z nosenia. Pri dlhších prestávkach (napr. dlhé sedenie/jazda autom, spánok) by sa mala bandáž odložiť.

Bandáž je vhodná aj na použitie vo vode. Následne bandáž dôkladne vypláčajte.

## Natiahnutie/odloženie

- Siahnite zhora na obidvoch stranách do bandáže a natiahnite ju na nohu tak, aby päťová časť správne sedela a silikónové vložky aby boli okolo členkov (obr. 1 a až 3).
- V prípade potreby opravte polohu silikónových vložiek tak, aby obe správne priliehali na clenok (obr. 4).

## Pokyny na ošetrovanie

Aviváže, tuky, oleje, emulzie, masti a zvyšky mydla sa môžu dostať do kontaktu s materiálom, môžu poškodiť efekt regulujúci teplotu Clima Comfort a vyvolať podráždenie pokožky.

- Výrobok perte ručne, najlepšie pracím prostriedkom medi clean, alebo v práčke šetrným pracím programom pri 30 °C s jemným pracím prostriedkom

bez aviváže.

- Nebielte.
- Sušte na vzduchu.
- Nežehlite.
- Necistite chemicky.



Závažné nehody sú definované v článku 2 č. 65 Nariadenia (EU) 2017/745 (MDR). Spätňá sledovateľnosť produktu je zabezpečená kódom UDI [UDI](#).

---

### Pokyny na skladovanie

Ortému skladujte v suchu a chráňte pred priamym slnečným žiarením.



---

### Materiálové zloženie

Polyamidu, polyester, elastanu, merino

### Ručenie

Ručenie výrobcu zaniká pri používaní, ktoré nezodpovedá určenému účelu. Dodržiavajte pritom aj príslušné bezpečnostné upozornenia a pokyny v tomto návode na použitie.

### Likvidácia

Výrobok môžete zlikvidovať ako domový odpad.



### Váš tím medi

vám želá rýchle uzdravenie!

V prípade reklamácií súvisiacich s produktom, ako napríklad poškodenia pleteniny alebo nedostatky vytvarovania, sa prosím obráťte priamo na Vašu špecializovanú predajňu so zdravotníckymi pomôckami. Výrobcovi a príslušnému orgánu členského štátu sa musia hlásiť len závažné nehody, ktoré môžu viesť k podstatnému zhoršeniu zdravotného stavu alebo k smrti.



**التخلص من المنتج**  
يمكنك التخلص من المنتج برميته في  
سلة المهملات المنزلية.

**فريق medi**  
يتمنى لك الشفاء العاجل!

### تعليمات الغسيل

نوصي باستخدام شبكة غسيل. يمكن أن تؤدي بقايا منعمات الأقمشة والدهون والزيوت والكريمات والمرامم والصابون إلى تلف المواد، وتعطل خاصية Clima Comfort وتسبب التهيجات.

- يمكنك غسل المنتج يدويًا، ويفضل استخدام إحدى منظفات medi، أو في دورة غسل الملابس الناعمة عند درجة حرارة ٣٠° مئوية باستخدام منظف لطيف على الأقمشة لا يحتوي على منعمات الأقمشة.
- لا تستعمل المبيض.
- اتركه ليجف طبيعيًا.
- لا تكوه.
- لا تلجأ إلى التنظيف الكيميائي.



### تعليمات التخزين

أبق المنتج في مكان بارد وجاف ولا تعرضه لأشعة الشمس المباشرة.



### تكوين المواد

بولي أميد، بوليستر، إيلاستان، المارينو

### المسؤولية

تصبح مسؤولية المصنّع لاجبة في حال استخدام المنتج لغرض غير الغرض المعد له. يرجى الرجوع إلى معلومات وتعليمات السلامة الواردة في هذا الدليل.



# Levamed® E+motion®

## غرض الاستعمال

Levamed E+motion هو رباط ضاغط مخصص للأنسجة الرخوة في مفصل الكاحل.

## فئات المرضى المستهدفين

يقدم الطاقم الطبي على مسؤوليته الخاصة رعاية للبالغين والأطفال بناء على الأبعاد/ الأحجام المتوفرة والوظائف/ دواعي الاستعمال الضرورية، مع مراعاة معلومات الشركة المصنعة.

## ملاحظات حول ارتداء المشد

شدات الداعمة أكبر أثر خلال ممارسة التمرينات الرياضية البدنية. ومن حيث المبدأ، يمكن ارتداء هذه الرباطات طوال اليوم؛ ولكن يعتمد ذلك على مدى شعورك بالراحة أثناء ارتداءها. علاوة على ذلك، ينبغي خلع الرباط في فترات الاستراحة الطويلة (مثل: الجلوس أو قيادة السيارة لفترة طويلة، النوم)

يمكن استخدام الرباط في المياه، وبعد استخدامه، يرجى غسله جيدا.

## الارتداء/ الخلع

- أمسك طرفي الرباط من الأعلى واسحبهما فوق القدم إلى أن يوضع الكعب بطريقة صحيحة وتكون البطانات السليكونية موضوعة حول الكاحل (الشكل من 1 إلى 3).
- ، وتأكد من أن البطانات السليكونية موضوعة وضعية سليمة على جانبي الكاحل (الشكل 4).

## مجالات الاستخدام

كافة دواعي الاستعمال التي يكون فيها الضغط على الأنسجة الرخوة بواسطة الحشوة (الحشوات) الموضعية على الكاحل أمراً ضرورياً، ومنها على سبيل المثال:

- حالات عدم الاستقرار الطفيفة
- الالتواءات، الرضوض
- التورمات وحالات الانصباب المفصلي (الفصال/ التهابات المفاصل)

## موانع الاستعمال

غير معروفة إلى الآن.

## المخاطر / الأعراض الجانبية

إذا كان المنتج الداعم ضيقاً جداً، فقد يؤدي هذا إلى آثار ناتجة عن الضغوط الموضعية أو إلى انقباضات في الأوعية الدموية أو الأعصاب. وعليه، يجب أن تستشير طبيبك في الحالات التالية قبل استخدام المشد:

- الأمراض الجلدية أو الإصابات في منطقة الاستعمال، سيما التي ترافقها أعراض التهابات الارتفاع المفرط في درجة الحرارة، أو التورم، أو الاحمرار).
- الحساسية أو المشكلات في التروية (مثل حالات السكري والدوالي)

# Levamed<sup>®</sup> E<sup>+</sup>motion<sup>®</sup>

## 用途

Levamed E<sup>+</sup>motion 是一款用于踝关节软组织压缩的绷带。

## 适用范围

所有需要在踝关节上通过局部的一个或多个附加软垫进行软组织压迫的适应症，例如：

- 轻微不稳定
- 扭伤、瘀伤
- 肿胀和关节积液（骨关节炎和关节炎）

## 禁忌症

目前未知。

## 风险/副作用

但如果辅助用具穿戴过紧，可能产生局部压力或者压迫血管或神经。因此，如遇以下情况，请在使用前咨询您的主治医生：

- 在应用部位有皮肤疾病或损伤，尤其是出现发炎症状（过热、肿胀或发红）
- 知觉障碍和血流不畅（例如有糖尿病、静脉曲张病患者）
- 淋巴回流障碍——在应用部位旁同样有不明的软组织肿胀

如果辅助用具穿戴过紧，可能导致局部皮肤刺激或者因机械性皮肤刺激（尤其是由于出汗的共同作用）或材料成分而导致的发炎。

## 预期患者群体

医疗保健从业人员须根据可用的尺寸/规格和必要的功能/适应症，在考虑制造商说明信息的前提下，负责向成人和儿童提供。

## 穿戴提示

在身体活动期间，绷带发挥最大作用。基本上可全天穿戴绷带。当然，这需要根据自身穿戴感受而定。在休息时间较长（如久坐/长时间开车、睡眠）时，应当脱下绷带。

此绷带也可以在水中使用。随后，请彻底清洗该产品。

## 穿戴/脱下

- 从上方抓住绑带两侧，将其套到脚上，直至脚跟部分位于正确位置且硅树脂垫片位于踝骨周围（图 1 至图 3）。
- 如有必要，请校正硅树脂衬垫的位置，以使两个衬垫皆位于踝骨周围（图 4）。

## 清洗说明

柔顺剂、脂、油、洗液、油膏和肥皂残留可能会侵蚀到材质、损害透气舒适效果并引发皮肤过敏。

- 请手洗该产品，最好是使用 medi clean 洗涤剂，或在 30°C 水温下选用保护模式用不含柔顺剂的优质洗衣液清洗。
- 切勿漂白。
- 晾干。
- 切勿熨烫。
- 切勿用化学方法清洁。



## 存放提示

请将产品存放在干燥环境中并防止太阳直射。



## 材料成分

聚酰胺、聚酯、弹性纤维、粘胶纤维

**责任担保**

不当使用时，制造商对此不承担责任。  
在此请注意使用说明中相应的安全提示和指导。

**废物处理**

您可以将该产品随家庭垃圾一起  
作为废物处理。

**您的 medi 团队**

祝您早日康复!

# Levamed<sup>®</sup> E<sup>+</sup>motion<sup>®</sup>

## Destinatia utilizarii

Levamed E<sup>+</sup>motion este un bandaj pentru comprimarea părților moi ale articulației gleznei.

## Indicații

Toate indicațiile la care este necesară comprimarea părților moi cu perniță(e) locală(e) la articulația tibio-tarsiană, ca de ex.:

- Instabilități ușoare
- Distorsiuni, contuzii
- Umflături și congestii ale articulației (artroză / artrită)

## Contraindicații

Nu sunt cunoscute până în prezent.

## Riscuri / Efecte secundare

Atunci când anumite elemente de susținere sunt aplicate prea strâns, pot să apară fenomene locale de compresie sau constricție a vaselor de sânge ori a nervilor. De aceea recomandăm ca în circumstanțele prezentate mai jos să vă consultați cu medicul dumneavoastră curant înainte de utilizare:

- În cazul în care prezentați boli de piele sau răni în zona de aplicare, în special dacă apar simptome inflamatorii (încălzire excesivă, umflare sau înroșire)
- Perturbări de sensibilitate sau de irigare (de ex. la diabet, varice)
- Perturbări ale drenării limfei – de asemenea tumefacții inexplicabile ale părților moi în afara zonei de aplicare a ortezei

La purtarea unor elemente de susținere aplicate prea strâns, se pot produce iritații ale pielii sau iritații, cauzate de iritări mecanice ale pielii (mai ales în combinație cu transpirația) sau de compoziția materialelor.

## Grupe de pacienți prevăzute

Angajații în activități de îngrijirea sănătății tratează pe proprie răspundere adulți și copii, pe baza dimensiunilor/mărimilor disponibile și a funcțiilor/indicațiilor necesare, prin considerarea informațiilor producătorului.

## Instrucțiuni de folosire

Bandajele realizează cel mai mare efect în timpul activității fizice. În principiu, bandajul poate fi purtat pe tot parcursul zilei. Dar acest lucru trebuie să se realizeze după senzația proprie de purtare. În perioadele de repaus prelungit (de ex. sedere îndelungată pe scaun/conducerea mașinii, dormit) se recomandă scoaterea bandajului.

Bandajul este adecvat și pentru folosirea în apă. Va rugăm apoi să îl spălați temeinic.

## Aplicarea / Înlăturarea

- Prindeți bandajul de sus de ambele părți și îl trageți peste laba piciorului până când partea călcâiului este așezată corect și inserțiile de silicon sunt aplicate în jurul gleznei (Fig. 1 până la 3).
- Dacă este necesar, corectati poziția captuselilor de silicon astfel încât ambele să se așeze corect în jurul gleznelor (Fig. 4).

### Instrucțiuni de întreținere

Recomandăm utilizarea unui sac pentru spălat rufe sensibile. Agenții de înmuiere textile, vaselinele, uleiurile, loțiunile și cremele pot ataca materialul și pot influența negativ efectul Clima Comfort. Resturile de săpun pot provoca iritații ale pielii și genera uzura materialului.

- Pentru spălarea produsului, folosiți cu precădere detergent medi clean, spălați-l manual sau cu mașina de spălat la program delicat de spălare la 30°C, utilizând un detergent neagresiv și fără agent de afânare.
- Nu folosiți înălbitor.
- Uscați în mod natural la aer.
- Nu-l călcați.
- Nu-l curățați chimic.



### Instrucțiuni de depozitare

Păstrați orteza într-un loc uscat și ferit de razele directe ale soarelui.



### Compoziția materialului

Poliamidă, poliester, elastan, Merino lână

### Garanția

Responsabilitatea producătorului se anulează în cazul utilizării neconforme cu destinația. Respectați pentru aceasta indicațiile de siguranță corespunzătoare precum și indicațiile din prezentele Instrucțiuni de utilizare.

### Eliminare deșeu

Eliminarea produsului se poate face în regim de deșeu menajer.



### Echipa medi

vă urează însănătoșire grabnică!

În cazul reclamațiilor în legătură cu produsul, ca de exemplu deteriorări ale tricotelului sau defecte în formatul adaptabil, vă rugăm să vă adresați direct furnizorului dumneavoastră comercial de specialitate pentru dispozitive medicale. Numai incidentele grave, care pot cauza deteriorarea gravă a stării de sănătate sau decesul trebuie anunțate la producător și la autoritatea competentă din statul membru. Evenimentele grave sunt definite în Articolul 2 Nr. 65 al Regulamentului (UE) 2017/745 (MDR). Trasabilitatea a produsului este garantată prin codul UDI [UDI](#).

### הוראה לאחסון

יש לאחסן את המוצר במקום יבש, המוגן מפני קרינת שמש ישירה.



### מרכיבים

פוליאמיד, פוליאסטר, אלסטיין, מרינו

### אחריות

במקרה של שימוש שלא למטרה לה מיועד המכשיר מתבטלת אחריות היצרן. יש לשים לב להוראות הבטיחות, ולהוראות המפורטות בהוראות השימוש האלו.

### סילוק

ניתן לסלק את המוצר באשפה הביתית.



### צוות medi

מאחל לך החלמה מהירה!

# Levamed® E+motion®

## מטרה

Levamed E+motion היא חבישת לחץ רחוקות רכות בקרסול.

## התוויות

כל ההתוויות הדרושות לחץ של רקמות רכות עם רפידות קרסול מקומיות/נוספות, כגון

- חוסר יציבות קל
- עיוותים, חבורות
- נפיחות ונפיחות במפרקים (דלקת פרקים ניוון מפרקים עם כאבים

## התוויות נגד

נכון להיום, לא ידוע על תופעות לוואי.

## סיכונים/תופעות לוואי

עזרים הדוקים מדי עלולים לגרום להיווצרות לחץ מקומי או כיווץ בכלי דם או עצבים. לכן במקרים הבאים יש להתייעץ עם הרופא המטפל לפני השימוש:

- מחלות או פגיעות בעור באיזור השימוש, במיוחד עם סימנים דלקתיים (התחממות, יתר, נפיחות, או אדמומיות)
- הפרעות בתחושה ובמחזור הדם (כגון במצבי סוכרת, דליות)
- הפרעות בניקוז הלימפה - כמו גם נפיחויות לא מוגדרות ברקמות רכות מחוץ לאזור השימוש
- עזרים הדוקים מדי עלולים לגרום לגירוי או דלקת מקומית בעור כתוצאה מגירוי מכני של העור (במיוחד בשילוב עם זיעה) או בגלל הרכב החומרים.

## קבוצת מטופלים מיועדת

אנשי מקצוע בתחום הבריאות יספקו טיפול למבוגרים וילידים בהתאם לאחריותם, תוך התחשבות במידע המסופק על ידי

היצרן, בהתבסס על המידות/הגדלים הזמינים והפונקציות/ההתוויות הדרושות.

## הערה לבישה

לחגורות יעילות מרבית במהלך פעילות גופנית. עקרונית ניתן ללבוש את החגורה במהלך כל היום. אך יש לעשות זאת על פי ההרגשה. בעת פרקי זמן ארוכים של מנוחה (כגון ישיבה ממושכת / נסיעות ממושכות ברכב, שינה) יש להסיר את החגורה.

החגורה מיועדת גם לשימוש במים. לאחר מכן יש לשטוף את המוצר שטיפה יסודית.

## לבישה / הסרה

- אחוז את שני צידי התחבושת בחלק העליון ומשוך אותה על כף הרגל עד שחלק העקב יושב כראוי ותוספות הסיליקון נמצאות סביב הקרסוליים (איור 1 עד 3).
- בעת הצורך יש לתקן את מיקום ריפודי הסיליקון כך שניהם מונחים באופן נכון מסביב לקרסול (4).

## הוראות לכביסה

- אנו ממליצים להשתמש ברשת כביסה. מרככים, שומנים, שמנים, תחליבים, משחות ושאריות סבון עלולים להתקיף את החומר, לפגוע בפעולת ה-Clima Comfort, ולגרום לגירוי עור.
- יש לכבס את המוצר ידנית, אם אפשר בסבון medi clean, או בתוכנית לכביסה עדינה ב-30 מעלות צלסיוס, עם סבון לכביסה עדינה, ללא מרכך.
- לא להלבין.
- יש לייבש באוויר.
- לא לשה.
- לא לנקות ביקוי כימי.



# Levamed<sup>®</sup> E<sup>+</sup>motion<sup>®</sup>

## Beregnet bruk

Levamed E+motion er en bandasje til bløtvevkompresjon av ankelleddet.

## Indikasjoner

Alle indikasjoner som krever kompresjon av bløtvev med lokal(e) tilleggs polstring på ankelleddet, f.eks.:

- Lette ustabiliteter
- Forstuinger, blåmerker
- Hevelser og bloduttredelser i leddet (artrose/artritt)

## Kontraindikasjoner

For tiden ikke kjent.

## Risiko / Bivirkninger

Det kan oppstå lokale trykksymptomer eller innsnevring av blodkar eller nerver ved for tett sittende hjelpemidler. Du må derfor konferere med behandlende lege før bruk under følgende omstendigheter:

- Sykdommer eller skader på huden i bruksområdet, særlig hvis det er tegn på betennelse (sterk oppvarming, hevelse eller rødhet)
- Forstyrrelser i følelse og blodsirkulasjon (f.eks. ved diabetes, åreknuter)
- Lymfedreneringsforstyrrelser – og ikke entydige hevelser i bløtvev på siden av bruksområdet

Ved bruk av tetsittende hjelpemidler kan det oppstå lokale hudirritasjoner eller andre irritasjoner, noe som skyldes mekanisk irritasjon av huden (spesielt i

forbindelse med svettedannelse) eller materialsammensetningen.

## Beregnet pasientgruppe

Helsepersonell pleier voksne og barn basert på tilgjengelige mål/størrelser og nødvendige funksjoner/indikasjoner i henhold til sitt ansvarsområde, i det man tar hensyn til produsentens informasjon.

## Bruksinformasjon

Den beste effekten oppnår bandasjer under fysisk aktivitet. I utgangspunktet kan bandasjen brukes hele dagen. Ved lengre hvilepauser (f.eks. under søvn) ligger bandasjen fjernes.

Bandasjen er også egnet til bruk i vann. Skyll deretter produktet grundig.

## Ta på/av

- Grip tak i begge sider av bandasjen ovenfra og trekk den over foten til hældelen sitter riktig og silikoninnsatsene er rundt ankene (Fig.1 til 3).
- Ved behov må du korrigere posisjonen på silikoninnleggene slik at begge ligger riktig rundt ankelen (Fig. 4).

## Vaskeanvisning

Det anbefales å bruke et vaskenet. Tøymykner, fett, oljer, lotioner, salver og såperester kan angripe materialet, svekke Clima Comfort-effekten og forårsake hudirritasjon.

- Vask produktet fortrinnsvis for hånd med clean-vaskemiddel eller på finvask i maskin ved 30 °C med finvaskemiddel uten tøymykner.
- Må ikke blekes.
- Lufttørkes.



- Må ikke strykes.
- Må ikke renses kjemisk.



### Lagringsanvisning

Lagre produktet tørt og beskyttet mot direkte sollys.



### Materialsammensetning

Polyamid, polyester, elastan, merinoull

### Ansvar

Produsentens ansvar utløper ved feil bruk. Les også de tilsvarende sikkerhetsanvisningene og instruksjonen i denne håndboken.

### Avfallsbehandling

Du kan kaste produktet i husholdningsavfallet.



### Ditt medi-team

Ønsker deg god bedring!

# Levamed<sup>®</sup> E<sup>+</sup>motion<sup>®</sup>

## 用途

Levamed E<sup>+</sup>motionは、距関節の組織圧迫のための膝サポーターです。

## 適応症

距関節での局部補助クッションによる軟組織圧迫が必要なすべての適応症、例えば：

- 軽度の不安定性
- 捻挫、打撲傷
- 腫脹および関節滲出（関節症 / 関節炎）

## 禁忌

現在のところ知られていません。

## リスク / 副作用

補助具がきつく密着していると血管または神経の局所的な圧迫または狭窄の原因になります。したがって、以下に挙げる状況においては、ご使用前に担当医師と相談してください：

- 使用範囲の皮膚の疾患または傷、特に炎症性の症状（過度の発熱、腫れ、または赤み）。
- 感覚および血流の障害（例えば、糖尿病、静脈瘤）
- リンパ排水障害 - 使用領域下流側の軟部が腫れていると感じられるときも補助具をきつく密着させて装着した場合、局所的な皮膚の刺激の原因になります。それらは、皮膚の物理的な刺激（とりわけ、発汗と結びついて）または素材の成分に起因します。

## 想定患者グループ

医療関係者は自分の責任で成人および子供を、利用可能な寸法/大きさおよび必要

な機能/適応症をもとに製造者からの情報を考慮して管理する。

## 着用方法

サポーターは、身体活動中に最大の効果を発揮します。本サポーターは、原則として終日着用することができます。しかしそれは、ご自身の着用感によって決めてください。長期の休息期（例えば着席/ドライブ、睡眠時）は、本サポーターを取り外すことが推奨されます。

本サポーターは、水中での使用にも適しています。ただしその後は、この製品を十分に洗浄してください。

## 取付け/取外し

- 両サイドでサポーターをつかみ、それを踵部が適切に配置され、シリコンインサートが踝の周辺に来るまで足に引きます（図1から3まで）。
- 必要があれば、シリコンインサートの位置を修正し、両方が適切に踝の周りに来るようにします（図4）。

**お手入れに関する注意** 選択用ネットの利用を推奨します。柔軟剤、油脂、ローション、軟膏、および石鹸かすは、素材を損ない、Clima Comfort効果に影響を与え、皮膚を刺激することがあります。

- 本製品は、なるべくmedi clean洗剤を使って手洗いですか柔軟剤を含まないデリケート衣類用洗剤を使って30°Cのデリケートコース洗浄をしてください。
- 漂白はしないでください。
- 大気で乾燥させてください。
- アイロンをかけないでください。
- 薬品を使うクリーニングは避けてください。

**保管に関するご注意**

本製品は直射日光を避け、乾燥した場所に保管してください。

**材料組成**

ポリアミド、ポリエステル、スパン  
デックス、ウール (メリノウール)

**責任事項**

製造者責任は、用途以外の使用により  
失効します。また、関連する安全上の注意  
および使用上の指示も守ってください。

**廃棄について**

本製品は、家庭ごみとして廃棄  
することができます。

**mediチーム**

お客様が早く快復されることを願っています！

# Levamed<sup>®</sup> E<sup>+</sup>motion<sup>®</sup>

## Paredzētais lietojums

Levamed E<sup>+</sup>motion ir bandāža, kas paredzēta potītes mīksto audu kompresijai.

## Indikācijas

Visas indikācijas, kur ir nepieciešama mīksto audu kompresija ar lokālu(-iem) papildu polsteri(-iem) uz potītes, piemēram:

- Viegla nestabilitāte
- Sastiepumi, sasitumi
- Pietūkums un šķidruma uzkrāšanās locītavā (artroze/artrīts).

## Kontrindikācijas

Pašlaik nav zināmas.

## Riski / blaknes

Cieši pieguloši palīg līdzekļi var izraisīt vietēja saspieduma parādības vai sašaurināt asinsvadus vai nospiest nervus. Tāpēc turpmāk nosauktajās situācijās pirms lietošanas konsultējieties ar savu ārstējošo ārstu:

- Ādas slimības vai ievainojumi ārstējamā apvidū, galvenokārt ar iekaisīgām pazīmēm (pārmērīgs sasilums, pietūkums vai apsārtums)
- Jūtības un asinsrites traucējumi (piem., diabēta, paplašinātu vēnu gadījumā)
- Limfas atteces traucējumi – tāpat arī mīksto daļu nevienmērīgs pietūkums ap ārstējamo apvidu

Valkājot cieši piegulošus palīg līdzekļus, var rasties lokāls ādas kairinājums, kura iemeslu var attiecināt uz mehānisku ādas kairinājumu (it īpaši apvienojumā

ar sviedriem) vai materiāla sastāvu.

## Paredzētā pacientu mērķgrupa

Veselības aprūpes darbinieki, zīnot pieejamos izmērus/lielumus un nepieciešamās funkcijas/indikācijas un ņemot vērā ražotāja informāciju, aprūpē pieaugušos un bērnus uz viņu pašu atbildību.

## Valkāšanas norāde

Vislielāko efektu bandāžas sniedz fiziskās aktivitātes laikā. Pamatā bandāžu var valkāt visu dienu. Taču šeit jāvadās pēc savām izjūtām valkāšanas laikā un nosacījuma, ka sēžot ceļgalu nedrīkst saliekt vairāk par 70°. Garākos atpūtas brīžos (piemēram, ilgi sēžot/ braucot automašīnā, guļot) bandāža ir jānoņem.

Bandāža ir piemērota lietošanai ūdenī. Pēc tam kārtīgi izskalojiet izstrādājumu.

## Uzvilkšana/noņemšana

- No augšas satveriet abas bandāžas malas un velciet uz pēdas, līdz papēža daļa atrodas pareizā pozīcijā un silikona ieliktņi apņēmu potīti (1.-3. att.).
- Ja vajag, korigējiet silikona ieliktņu novietojumu, lai abi ieliktņi pareizi apņemt potīti (4. att.).

## Kopšanas norādes

Ieteicams izmantot mazgāšanas tīkliņu. Veļas mīkstinātāji, taukvielas, eļļas, losjoni, ziedes un ziepju atliekas var agresīvi iedarboties uz materiālu, ietekmēt klimata komforta efektu un izraisīt ādas kairinājumu.

- Mazgājiet izstrādājumu ar rokām, ieteicams lietot medi clean mazgāšanas līdzekli, vai saudzīgā

mazgāšanas režīmā 30°C ar neitrālu mazgāšanas līdzekli bez veļas mīkstinātāja.

- Nebalināt.
- Žāvēt gaisa iedarbībā.
- Negludināt.
- Netīrīt ķīmiski.



### Uzglabāšanas norāde

Uzglabājiet izstrādājumu sausā vietā un sargājiet no tiešiem saules stariem.



### Materiāla sastāvs

Poliāmīds, poliesteris, elastāns, merīnvilna

### Garantija

Ja izmantošana neatbilst noteikumiem, ražotāja garantija zaudē spēku. Ņemiet vērā arī šajā instrukcijā sniegtās atbilstošās drošības norādes un pamācības.

### Utilizācija

Izstrādājumu var izmest mājstarpniecības atkritumos.




### Jūsu medi komanda

novēl jums ātru atveseļošanu!


Ja saistībā ar izstrādājumu rodas pretenzijas, piemēram, trikotāžas defekti vai neatbilstoša forma, vērsieties tieši pie sava specializētā medicīnas preču tirgotāja. Ražotājam un attiecīgās dalībvalsts atbildīgajai iestādei jāziņo tikai par nopietniem negadījumiem, kas var ievērojami pasliktināt veselības

stāvokli vai izraisīt nāvi. Nopietnie negadījumi ir definēti Regulas (ES) 2017/745 (MDR) 2. panta 65. punktā. Izstrādājuma izsekojamību garantē UDI kods [UDI](#).


## Fontos útmutatások

Az orvostechnikai **MD** eszközt arra tervezték, hogy egyetlen beteg használja . Ha több páciens kezelésére használják, akkor a gyógyászati terméktörvény értelmében megszünik a gyártó termékszavatossága. Ha a viselése közben túl nagy fájdalom vagy kellemetlen érzés lépne fel, azonnal lépjen kapcsolatba orvosával vagy ortopédiai műszerészeivel. Ne hordja az ortézist nyílt sebekben, és csak előzetes orvosi útmutatás alapján viselje.


## Važne napomene

Proizvod je namenjen **MD** samo za upotrebu na nekom pacijentu . Ako se upotrebi za lečenje više pacijenata, prestaje važenje garancije proizvođača prema Zakonu o medicinskim proizvodima. Ako se za vreme nošenja pojave jaki bolovi ili neprijatan osećaj, odmah skinite uložak i obratite se nadležnom lekaru ili ortopedskom tehničaru. Uložak nemojte nositi na otvorenim ranama i nosite ga samo prema dobijenom medicinskom uputstvu. Pravilno postavljanje je važno za ispravno funkcionisanje uložaka.


## Важливі вказівки

Цей медичний виріб **MD** призначений тільки для використання одним пацієнтом . У разі використання виробу більше, ніж одним пацієнтом гарантія виробника втрачають силу. Якщо при користуванні виробом у Вас виникли біль або неприємні відчуття, будь ласка, негайно зніміть його і проконсультуйтеся у лікаря. Не носіть виріб при наявності відкритих ран. Застосовуйте виріб тільки відповідно до рекомендацій лікаря.


## Dôležité upozornenia

Zdravotnícky prostriedok **MD** je určená len pre použitie u jedného pacienta . Ak sa použije na ošetrovanie viac ako jedného pacienta, zaniká záruka výrobcu. Pokiaľ by sa počas nosenia vyskytli nadmerné bolesti alebo nepríjemný pocit, okamžite sa skontaktujte so svojím lekárom alebo ortopedickým technikom. Výrobok nenoste na otvorených ranách a používajte ho iba podľa uvedeného medicínskeho návodu.


## ملاحظات هامة

صنع هذا المنتج الطبي **MD** لعلاج مريض واحد فقط . في حال استخدامه لعلاج عدة مرضى تصبح مسؤولية الشركة المصنعة عن المنتج غير سارية وفقاً لقانون الأجهزة الطبية. عند الشعور بألم غير معروف سببه أو عدم الارتياح أثناء ارتداء المنتج، يرجى استشارة طبيب أو اختصاصي الأطراف الصناعية على الفور. لا ترتد المنتج على الجروح المفتوحة واستخدمه وفقاً للتعليمات الطبية فقط.


## 重要提示

该产品 **MD** 仅适用于在一名病患身上使用 。若有多名病患用其进行治疗，那么制造商将不承担医疗产品法中的产品责任。若在穿戴期间出现过度疼痛或不适之感，请立即联系您的医生或矫形外科技师。请勿在未愈合伤口上穿戴矫正用具，并只在事先获得医疗指导的情况下进行穿戴。


## Instrucțiuni importante

Produsul medical **MD** este destinat utilizării individuale de către un singur pacient . Dacă se utilizează de către mai mulți pacienți, se pierde garanția oferită de producător în sensul specificat de Legea produselor medicale. Dacă în timpul folosirii produsului apar dureri excesive sau o senzație neplăcută, contactați medicul dumneavoastră sau tehnicianul ortoped. Nu purtați orteza pe răni deschise și folosiți-o numai în urma unui consult medical.


## ערות חשובות

יש להשתמש במוצר הרפואי **MD** על חולה אחד בלבד . השימוש לטיפול ביותר מחולה אחד יגרום לביטול ביטוח אחריות המוצר של היצרן כחשמעותה בחוק מוצרים רפואיים. אם יופיעו כאבים מעבר לסביר, או הרגשת אי נעימות, בעת הרכבת המכשיר האורתוזי, יש ליצור קשר מיידי עם הרופא או עם טכנאי האורתוזדי. אין להרכיב את המכשיר האורתוזי מעל פצעים פתוחים, ורק לאחר התייעץ רפואי.


## Viktig informasjon

Det medisinske produktet **MD** er kun beregnet til engangsbruk på én pasient . Hvis det brukes til behandling av mer enn én pasient, bortfaller produsentens produktansvar iht. lov om medisinsk utstyr. Ved store smerter eller ubehag under bruk må produktet må du umiddelbart kontakte lege eller ortopeditekniker. Bruk ikke ortosen på åpne sår og kun under forutgående medisinsk veiledning.

## 重要な注意事項

本医療製品**MD**は、特定の患者一人に対してご使用ください 。二人以上の患者の処置に使用すると、医療製品法の定める製造者の製造物責任は消滅します。着用中に過大な痛みまたは不快感が発生した場合は、直ち担当の医師または整形外科専門技師にお知らせください。この整形外科具は、傷口が開いている場合には着用せず、必ず事前に医療的指示を受けてご利用ください。

## Svarīgas norādes

Ir paredzēts, ka medicīnisko ierīci **MD** lietos tikai viens pacients . Ja tā tiek izmantota vairāku pacientu aprūpei, ražotāja garantija vairs nav spēkā. Ja valkāšanas laikā rodas pārmerīgās sāpes vai nepatīkama sajūta, nekavējoties sazinieties ar savu ārstu vai savu specializēto veikal. Nevācārijiet izstrādājumu uz vaļējām brūcēm, iepriekš noteikti izlasiet medicīnisko instrukciju.