



**medi GmbH & Co. KG**  
**Medicusstraße 1**  
**D-95448 Bayreuth**  
**Germany**  
**T +49 921 912-0**  
**F +49 921 912-780**  
**ortho@medi.de**  
**www.medi.de**

medi Australia Pty Ltd  
 83 Fennell Street  
 North Parramatta NSW 2151  
 Australia  
 T +61-2 9890 8696  
 F +61-2 9890 8439  
 sales@mediaustralia.com.au  
 www.mediaustralia.com.au

medi Austria GmbH  
 Adamgasse 16/7  
 6020 Innsbruck  
 Austria  
 T +43 512 57 95 15  
 F +43 512 57 95 15 45  
 vertrieb@medi-austria.at  
 www.medi-austria.at

medi Belgium NV  
 Posthoornstraat 13/1  
 3582 Koersel  
 Belgium  
 T: + 32-11 24 25 60  
 F: +32-11 24 25 64  
 info@medibelgium.be  
 www.medibelgium.be

medi Canada Inc / médi Canada Inc  
 597, Rue Duvernay, Verchères  
 QC Canada J0L 2R0  
 T: +1 450-583-3317 / +1 800 361 3153  
 F: +1 888-583-6827  
 service@medicanada.ca  
 www.medicana.ca

MAXIS a.s.,  
 medi group company  
 Slezská 2127/13  
 120 00 Prague 2  
 Czech Republic  
 T: +420 571 633 510  
 F: +420 571 616 271  
 info@maxis-medica.com  
 www.maxis-medica.com

medi Danmark ApS  
 Vejlegardsvej 59  
 2665 Vallensbaek Strand  
 Denmark  
 T +45-70 25 56 10  
 F +45-70 25 56 20  
 kundeservice@sw.dk  
 www.medit danmark.dk

medi Bayreuth Espana SL  
 C/Canigo 2-6 bajos  
 Hospitalet de Llobregat  
 08901 Barcelona  
 Spain  
 T +34-932 60 04 00  
 F +34-932 60 23 14  
 medi@mediespana.com  
 www.mediespana.com

medi France  
 Z.I. Charles de Gaulle  
 25, rue Henri Farman  
 93297 Tremblay en France Cedex  
 France  
 T +33-1 48 61 76 10  
 F +33-1 49 63 33 05  
 infos@medi-france.com  
 www.medi-france.com

medi Hungary Kft.  
 Bokor u. 21.  
 1037 Budapest  
 Hungary  
 T +36 1 371-0090  
 F +36 1 371-0091  
 info@medi.hu  
 www.medi.hu

medi Japan K.K.  
 5-1 Nihonbashi Kabutocho Chuoku  
 103-0026 Tokyo  
 Japan  
 T: +81 3 6778 2590  
 F: +81 3 5847 7901  
 info@medi-japan.jp  
 www.medi-japan.co.jp

medi Nederland BV  
 Heusing 5  
 4817 ZB Breda  
 The Netherlands  
 T +31-76 57 22 555  
 F +31-76 57 22 565  
 info@medi.nl  
 www.medi.nl

medi Polska Sp. z o.o.  
 ul.Łąbedzka 22  
 44-121 Gliwice  
 Poland  
 T: +48-32 230 60 21  
 F: +48-32 202 87 56  
 info@medi-polska.pl  
 www.medi-polska.pl

medi Bayreuth Unipessoal, Lda  
 Rua do Centro Cultural, no. 43  
 1700-106 Lisbon  
 Portugal  
 T +351-21 843 71 60  
 F +351-21 847 08 33  
 medi.portugal@medibayreuth.pt  
 www.medi.pt

medi RUS LLC  
 Business Center NEO GEO  
 Butlerova Street 17  
 117342 Moscow  
 Russia  
 T +7-495 374 04 56  
 F +7-495 374 04 56  
 info@medirus.ru  
 www.medirus.ru

medi Sweden AB  
 Box 6034  
 192 06 Sollentuna  
 Sweden  
 T +46 8 96 97 98  
 F +46 8 626 68 70  
 info@medi.se  
 www.medi.se

medi Trading (Shanghai) Co. Ltd.  
 Room 1703, T1, CES WEST BUND CENTER,  
 No. 277, Long Lan Road  
 Xuhui District  
 200232 Shanghai  
 People's Republic of China  
 T: +86-21 50582319  
 F: +86-21 50582319

Medi Turk Ortopedi Medikal Ic ve Dis Tic. AS  
 Mustafa Kemal Mah. 2156 Sokak No: 16 /4-5  
 06510 Çankaya Ankara  
 Turkey  
 T: +90 312 435 20 26  
 F: +90 312 434 17 67  
 info@medi-turk.com  
 www.medi-turk.com

medi UK Ltd.  
 Plough Lane  
 Hereford HR4 OEL  
 Great Britain  
 T +44-1432 37 35 00  
 F +44-1432 37 35 10  
 enquiries@mediuk.co.uk  
 www.mediuk.co.uk

**medi**

#### Wichtige Hinweise

Das Medizinprodukt **MD** ist nur zum Gebrauch an einem Patienten bestimmt. Wird es für die Behandlung von mehr als einem Patienten verwendet, erlischt die Produkthaftung des Herstellers. Sollten übermäßige Schmerzen oder ein unangenehmes Gefühl während des Tragens auftreten, kontaktieren Sie bitte umgehend Ihren Arzt oder ihr versorgendes Fachgeschäft. Tragen Sie das Produkt nicht auf offenen Wunden und nur unter vorheriger medizinischer Anleitung.

#### Important notes

This medical device **MD** is made for single patient use only. If it is used for treating more than one patient, the manufacturer's product liability will become invalid. If undue pain or an unpleasant sensation develops while you are wearing the product, please consult your doctor or orthotist immediately. Do not wear the product over open wounds, and use it only as instructed by your doctor or orthotist.

#### Remarques importantes

Le dispositif médical **MD** est destiné à un usage individuel. S'il est utilisé pour le traitement de plusieurs patients, le fabricant décline toute responsabilité. Si des douleurs extrêmes ou une sensation de gêne devaient se manifester durant l'utilisation, veuillez consulter immédiatement votre médecin ou votre technicien-orthopédiste. Ne portez pas le produit sur des plaies ouvertes. Ne portez le produit qu'uniquement après avoir reçu les instructions du médecin.

#### Advertencia importante

El producto médico **MD** solo está destinado a su uso en un paciente. En el caso de que se utilice para el tratamiento de más de un paciente, desaparece la responsabilidad del fabricante sobre el producto. De producirse dolores excesivos o una sensación de incomodidad durante el uso del producto, sírvase solicite ayuda de su médico o técnico ortopédico inmediato. No utilice el producto sobre heridas abiertas. Úselo sólo por prescripción médica.

#### Indicações importantes

O dispositivo médico **MD** destina-se a ser utilizado apenas num paciente. Se for utilizado para o tratamento de mais de um paciente, prescreve a responsabilidade do fabricante. Se surgirem dores excessivas ou uma sensação desagradável durante a utilização, por favor consulte imediatamente o seu médico ou técnico ortopédico. Não use o produto sobre feridas abertas e utilize-o apenas sob recomendação médica.

#### Avvertenze importanti

Dispositivo medico **MD** ad essere utilizzata da un singolo paziente. L'utilizzo per il trattamento di più di un paziente farà decadere la responsabilità da parte del produttore. Nel caso in cui, durante l'uso, sopravvengano dolori o sensazione di disagio, consultare immediatamente il medico o il negozio specializzato di fiducia che l'ha fornito. Non applicare il prodotto su ferite aperte e utilizzare sempre secondo le istruzioni del medico curante.

#### Belangrijke aanwijzingen

Het medische product **MD** is gemaakt voor gebruik door één patiënt. Indien ze voor de behandeling van meer dan één patiënt wordt gebruikt, aanvaardt de producent geen aansprakelijkheid. Mocht u tijdens het dragen veel pijn of een onaangenaam gevoel hebben, vraag onmiddellijk uw arts of orthopedisch instrumentenmaker om raad. Draag het product niet op open wonden en slechts na medische instructie vooraf.

#### Vigtige oplysninger

Det medicinske produkt **MD** er kun beregnet til brug på én patient. Bruges den i behandlingen af mere end en patient, bortfalder producentens produktansvar. Skulle der opstå store smerter eller en følelse af ubehag mens du har produktet på, skal du straks tage produktet af og konsultere din læge eller bandagist. Anbring ikke produktet oven på åbne sår og brug kun produktet efter forudgående lægelig vejledning.

#### Viktiga råd

Den medicinska produkten **MD** är avsedd för att användas för endast en patient. Om den används av flera patienter, gäller inte tillverkarens garanti. Om starka smärtor eller obehagskänslor uppträder vid bärande av produkten, kontakta omgående din läkare eller din återförsäljare. Bär inte produkten på öppna sår och bara efter föregående medicinsk anvisning.

#### Důležitá informace

Medicínský produkt **MD** je určen pro použití u pouze jednoho pacienta. Budete-li ho používat při léčbě více než jednoho pacienta, zaniká záruka za produkt poskytovaná výrobcem. Pokud by se během nošení vyskytly nepřiměřené bolesti nebo nepříjemný pocit, sejměte, prosím okamžitě výrobek a vyhledejte svého lékaře nebo prodejnu, kde jste výrobek zakoupili. Výrobek nenoste na otevřených ranách a používejte jen podle předchozího lékařského návodu.

#### Važna upozorenja

Medicinski proizvod **MD** je namijenjen za upotrebu isključivo na jednom pacijentu. Ako se isti koristi za liječenje više od jednog pacijenta, jamstvo proizvođača prestaje vrijediti. Ako se za vrijeme nošenja proizvoda pojavi bol ili osjećaj nelagodje, odmah potražite savjet liječnika ili specijalizirane trgovine u kojoj ste kupili proizvod. Proizvod ne nosite na otvorenim ranama te ga koristite samo prema medicinskim uputama.

#### Важные замечания

Данное медицинское изделие **MD** предназначено для использования только одним пациентом. В случае использования изделия более чем одним пациентом гарантии производителя утрачивают силу. Если при пользовании изделием у Вас возникли боль или неприятные ощущения, пожалуйста, немедленно снимите его и проконсультируйтесь у Вашего врача. Не носите изделие при наличии открытых ран. Применяйте изделие только согласно рекомендации Вашего врача.

#### Önemli uyarı

Bu ürün tıbbi cihaz **MD** kategorisine girer ve yalnızca hastalar üzerinde kullanılmalıdır. Aynı ortezin birden fazla hastada kullanılması durumunda tıbbi ürünler düzenleme getiren kanunun anladığı anlamda üreticinin ürünün kaynaklanan sorumluluğu sona erer. Taşıma sırasında aşırı ağrı ve rahatsızlık duyulması durumunda, lütfen derhal doktor veya ortopedi teknisyenini arayınız. Bandajın tıbbi fonksiyonunu azaltmaması için asla yapısının değiştirilmesini gereklidir. Bu gibi durumlarda (örneğin dikisinin sökülmesi gibi) üretici garantimiz sona erer.

#### Wažne wskazówki

Produkt medyczny **MD** jest przeznaczony wyłącznie do zastosowania w przypadku jednego pacjenta. W przypadku stosowania produktu do leczenia więcej niż jednego pacjenta wygasa odpowiedzialność producenta za produkt. W razie wystąpienia nadmiernego bólu lub nieprzyjemnego uczucia w trakcie noszenia produkt należy natychmiast zdjąć i skonsultować się z lekarzem lub technikiem ortopedycznym. Nie nosić produktu na otwartych ranach i zakładać go tylko po uprzednim uzyskaniu instrukcji medycznej.

#### Σημαντικές υποδείξεις

Η όρθωση **MD** χρησιμοποιείται για έναν και μοναδικό ασθενή. Αν χρησιμοποιείται για περισσότερους του ενός ασθενούς, η ευθύνη του παραγωγού για το προϊόν, σύμφωνα με τον περί ιατροτεχνολογικών προϊόντων νόμο (Medical Devices Act) ακυρώνεται. Εάν παρουσιασθούν υπερβολικοί πόνοι ή ενοχλήσεις κατά τη διάρκεια της χρήσης, διακόψτε αμέσως τη χρήση του νάρθηκα και συμβουλευθείτε το γιατρό σας ή τον ορθοπεδικό τεχνικό σας. Μην φοράτε τον νάρθηκα πάνω από ανοιχτές πληγές, και χρησιμοποιείτε το μόνο σύμφωνα με τις οδηγίες του γιατρού σας.

#### Fontos útmutatások

Az orvostechnikai **MD** eszközöt arra tervezték, hogy egyetlen beteg használja. Ha több páciens kezelésére használják, akkor a gyógyászati termékörvény értelmében megszűnik a gyártó termékszavatossága. Ha a viselésé közben túl nagy fájdalom vagy kellemetlen érzés lépne fel, azonnal lépjen kapcsolatba orvosával vagy ortopédiai műszerészével. Ne hordja az ortézist nyílt sebekkel, és csak előzetes orvosi útmutatás alapján viselje.

# medi Kniebandage



## Einfachbandage · Knee support · Genouillère anatomique · Rodillera

Gebrauchsanweisung. Instructions for use. Mode d'emploi. Instrucciones de uso. Instruções para aplicação. Istruzioni per l'uso. Gebruiksaanwijzing. Brugsvejledning. Bruksanvisning. Návod k použití. Uputa za uporabu. Инструкция по использованию. Kullanna kilavuzu. Instrukcja zakładania. Οδηγία εφαρμογής. Használati útmutató. Uputstvo za upotrebu. Інструкція з використання. Navodila za uporabo. دليل الاستخدام. Návod na použitie. Instrucțiuni de utilizare. הוראות שימוש.



4 026398 785493



E006461/06.2020

medi. I feel better.

# medi Kniebandage

## Zweckbestimmung

Die medi Kniebandage ist eine Kniebandage zur Weichteilkompression.

## Indikationen

Alle Indikationen, bei denen eine Weichteilkompression um das Knie notwendig ist, wie z. B.:

- Leichte Instabilitäten
- Gelenkgüsse und Schwellungen
- Arthrose und Arthritis

## Kontraindikationen

Zur Zeit nicht bekannt.

## Risiken / Nebenwirkungen

Es kann bei fest anliegenden Hilfsmitteln zu örtlichen Druckerscheinungen oder Einengung von Blutgefäßen oder Nerven kommen. Deshalb sollten Sie bei folgenden Umständen vor der Anwendung mit Ihrem behandelnden Arzt Rücksprache halten:

- Erkrankungen oder Verletzungen der Haut im Anwendungsbereich, vor allem bei entzündlichen Anzeichen (übermäßige Erwärmung, Schwellung oder Rötung)
- Empfindungs- und Durchblutungsstörungen (z.B. bei Diabetes, Krampfadern)
- Lymphabflussstörungen – ebenso nicht eindeutige Schwellungen von Weichteilen abseits des Anwendungsbereichs

Beim Tragen von eng anliegenden Hilfsmitteln kann es zu örtlichen Hautreizungen bzw. Irritationen kommen, die auf eine mechanische Reizung der Haut (vor allem in Verbindung mit Schweißbildung) oder auf die Materialzusammensetzung zurückzuführen sind.

## Vorgesehene Patientengruppe

Angehörige der Gesundheitsberufe versorgen anhand der zur Verfügung stehenden Maße/Größen und der notwendigen Funktionen/Indikationen Erwachsene und Kinder unter Berücksichtigung der Informationen des Herstellers nach ihrer Verantwortung.

## Anziehen / Ablegen

- Fassen Sie die Bandage mit den Daumen innen am oberen Ende (Abb. 1)
- Ziehen Sie die Bandage so über das Knie, dass die Kniescheibe zentral im hochelastisch gearbeiteten Strickbereich sitzt (Abb. 2)
- Zum Ausziehen greifen Sie die Bandage am unteren Rand und ziehen sie nach unten weg (Abb. 3)

## Pflegehinweise

Seifenrückstände, Cremes oder Salben können Hautirritationen und Materialverschleiß hervorrufen.

- Waschen Sie das Produkt, vorzugsweise mit medi clean Waschmittel, von Hand, oder im Schonwaschgang bei 30°C mit Feinwaschmittel ohne Weichspüler.
- Nicht bleichen.
- Lufttrocknen.
- Nicht bügeln.
- Nicht chemisch reinigen.



## Lagerungshinweis

Bitte das Produkt trocken lagern und vor direkter Sonneneinstrahlung schützen.



## Materialzusammensetzung

Polyamid, Elasthan

## Haftung

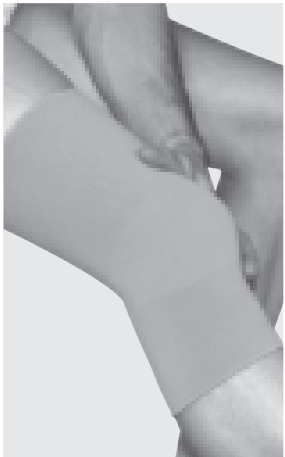
Die Haftung des Herstellers erlischt bei nicht zweckmäßiger Verwendung. Beachten Sie dazu auch die entsprechenden Sicherheitshinweise und Anweisungen in dieser Gebrauchsanweisung.

medi Ukraine LLC  
Evhena Sverstiuka str, 11.  
Kiev 02002  
Ukraine  
T: +380 44 591 11 63  
F: +380 44 392 73 73  
info@medi.ua  
http://medi.ua

medi USA L.P.  
6481 Franz Warner Parkway  
Whitsett, N.C. 27377-3000  
USA  
T +1-336 4 49 44 40  
F +1-888 5 70 45 54  
info@mediusa.com  
www.mediusa.com



1



2



3

**Entsorgung**

Sie können das Produkt über den Hausmüll entsorgen.

**Ihr medi Team**

wünscht Ihnen schnelle Genesung!

Im Falle von Reklamationen im Zusammenhang mit dem Produkt, wie beispielsweise Beschädigungen des Gestricks oder Mängel in der Passform, wenden Sie sich bitte direkt an Ihren medizinischen Fachhändler. Nur schwerwiegende Vorkommnisse, die zu einer wesentlichen Verschlechterung des Gesundheitszustandes oder zum Tod führen können, sind dem Hersteller und der zuständigen Behörde des Mitgliedsstaates zu melden. Schwerwiegende Vorkommnisse sind im Artikel 2 Nr. 65 der Verordnung (EU) 2017/745 (MDR) definiert. Die Rückverfolgbarkeit des Produktes ist mit dem UDI Code UDI gewährleistet.

# medi Kniebandage

## Intended purpose

medi Kniebandage is a knee bandage for soft tissue compression.

## Indications

All indications which require soft tissue compression of the knee, such as:

- Mild instability
- Joint effusion and swelling
- Osteoarthritis and arthritis

## Contraindications

None known at present.

## Risks / Side Effects

If the aids are too tight, this can cause local pressure sores or constriction of blood vessels or nerves. Therefore you should consult the doctor treating you before you use it if the following circumstances apply to you:

- Condition or injury of the skin in the area of application, particularly with infectious indications (excessive heat, swelling or reddening)
- Paraesthesia and circulatory disorders (e.g. as seen in diabetes, varicose veins)
- Lymph drainage disorders – equally, swelling of soft tissue adjacent to the area of application which is not related to a condition

When wearing snug-fitting aids, this can result in localised skin inflammation or irritation that is due to mechanical irritation of the skin (particularly in conjunction with sweating) or due to the composition of the material.

## Intended patient groups

Healthcare professionals should provide care to the adults and children, applying the available information on the measurements/sizes and necessary functions/indications and in line with the information provided by the manufacturer, and acting under their own responsibility.

## Putting on / Taking off

- Grasp the support with the thumb on the internal upper end (Fig. 1)
- Pull the bandage over the knee and ensure there are no creases or wrinkles in the fabric. (Fig. 2).
- To take off the bandage, grasp the lower lateral rods and pull it downwards and away (Fig. 3).

## Care instructions

Soap residues, lotions and ointments can cause skin irritation and material wear.

- Wash the product by hand, preferably using a medi clean detergent, or in delicate cycle at 30°C using a mild detergent without fabric conditioners.
- Do not bleach.
- Leave to dry naturally.
- Do not iron.
- Do not dry clean.



## Storage instructions

Keep the product in a dry place and do not expose to direct sunlight.



## Material composition

Polyamide, elasthan

## Liability

The manufacturer's liability will become void if the product is not used as intended. Please also refer to the corresponding safety information and instructions in this manual. Disposal  
The product can be disposed of in the domestic waste.



**Your medi team**

Wishes you a rapid recovery!

In the event of any complaints regarding the product such as damage to the fabric or a fault in the fit, please report to your specialist medical retailer directly. Only serious incidents which could lead to a significant deterioration in health or to death are to be reported to the manufacturer or the relevant authorities in the EU member state. The criteria for serious incidents are defined in Section 2, No. 65 of the Regulation (EU) 2017/745 (MDR). The traceability of this product is assured via a UDI code [UDI](#).

# medi Kniebandage

## Utilisation prévue

medi Kniebandage est un bandage du genou destiné à la compression des parties molles.

## Indications

Toutes les indications pour lesquelles une compression des tissus mous autour du genou est nécessaire, par exemple :

- Instabilités légères
- Épanchements articulaires et gonflements
- Arthrose et arthrite

## Contre-indications

Aucune connue à ce jour.

## Risques / Effets secondaires

Des accessoires trop serrés peuvent provoquer des phénomènes de compression locale ou des rétrécissements de vaisseaux sanguins ou de nerfs. Par conséquent, veuillez consulter votre médecin traitant avant l'utilisation si vous présentez les symptômes suivants :

- Affections ou lésions de la peau dans la zone d'application, en particulier signes d'infection (échauffement excessif, gonflement ou rougeur)
- Troubles de la sensibilité et troubles circulatoires (par ex. diabète, varices)
- Troubles du drainage lymphatique – de même que gonflements d'origine incertaine des parties molles situées en dehors de la zone d'application

Porter des accessoires trop serrés peuvent provoquer des irritations/démangeaisons localisées dus à une irritation mécanique de la peau (en particulier liée à la transpiration) ou à la composition de l'accessoire.

## Groupe de patients prévu

Les professionnels de la santé traitent les adultes et les enfants selon les dimensions/tailles disponibles et les fonctions/indications requises sur la base des informations du fabricant sous leur propre responsabilité.

## Pose / Retrait

- Veuillez saisir le bandage, avec le pouce, à l'intérieur sur l'extrémité supérieure (Fig. 1).
- Enfilez le bandage sur le genou de sorte que la rotule soit bien assise de manière centralisée dans la partie maillée à finition hautement élastique (Fig. 2).
- Pour retirer le bandage, saisissez-le au niveau du bord inférieur et enlevez-le par le bas (Fig.4).

## Conseils d'entretien

Les restes de savon, de crème ou de pommades peuvent causer des irritations cutanées et une usure prématurée du matériau.

- Laver le produit à la main, de préférence en utilisant le détergent medi clean, ou en machine sur programme délicat à 30°C avec une lessive pour linge délicat et sans adoucissant.
- Ne pas blanchir.
- Séchage à l'air.
- Ne pas repasser.
- Ne pas nettoyer à sec.



## Conseils de conservation

Conservez le produit dans un endroit sec et évitez une exposition directe au soleil.



## Composition

Polyamide, élasthanne

## Responsabilité

Toute utilisation non conforme annule la responsabilité du fabricant. Veuillez à cet effet consulter également les consignes de sécurité et les instructions figurant dans ce mode d'emploi.

**Recyclage**

Vous pouvez jeter ce produit dans les ordures ménagères.

**Votre équipe medi**

vous souhaite un prompt rétablissement!

En cas de réclamation en rapport avec le produit, telle que par exemple un tricot endommagé ou des défauts d'ajustement, veuillez contacter directement votre revendeur médical. Seuls les incidents graves pouvant mener à une détérioration considérable de l'état de santé ou à la mort doivent être signalés au fabricant ou aux autorités compétentes de l'État membre. Les incidents graves sont définis à l'article 2 no 65 du Règlement (UE) 2017/745 (MDR). Le code UDI **UDI** permet le suivi du produit.

# medi Kniebandage

## Finalidad

medi Kniebandage es un vendaje de rodilla para la compresión de los tejidos blandos.

## Indicaciones

Todas las indicaciones en las que sea necesaria una compresión de los tejidos blandos alrededor de la rodilla, p. ej.:

- Inestabilidad ligera
- Derrames articulares e hinchazones
- Artrosis y artritis

## Contra-indicaciones

No se conocen hasta la fecha.

## Riesgos / Efectos secundarios

Los elementos de colocación fija en casos aislados pueden provocar puntos de presión locales o constricción de vasos sanguíneos o nervios. Por esta razón, si se dan las siguientes circunstancias, deberá consultar al médico encargado de su tratamiento antes de utilizar el producto:

- Afecciones/lesiones cutáneas en la zona de aplicación, especialmente señales de inflamación (acumulación de calor, hinchazón o enrojecimiento excesivos)
- Trastornos circulatorios y sensoriales (por ejemplo en caso de diabetes, venas varicosas) Trastornos del drenaje linfático: incluso hinchazones no observables de los tejidos blandos fuera del ámbito de aplicación

En caso de utilizar elementos ajustados, pueden producirse irritaciones en la piel debidas a la estimulación mecánica de la piel (sobre todo por la generación de sudor) o a la composición del material.

## Grupo de pacientes previsto

Los profesionales sanitarios, bajo su propia responsabilidad, atenderán a los adultos y niños teniendo en cuenta las dimensiones/tamaños disponibles y las funciones/indicaciones necesarias y siguiendo la información proporcionada por el fabricante.

## Colocación / Retirada

- Sujete el vendaje con los pulgares desde el interior en el extremo superior (fig. 1)
- Colóquese el vendaje por encima de la rodilla, de manera que la rótula quede posicionada en el centro de la zona del tejido altamente elástica (fig. 2)
- Para retirar el vendaje, sujete el mismo por el borde inferior y tire hacia abajo. (fig. 3)

## Instrucciones de cuidado

Los restos de jabón pueden causar irritaciones cutáneas y desgaste del material.

- Lave el producto a mano, preferiblemente con detergente medi clean, o en modo ropa delicada a 30°C con detergente para ropa delicada sin suavizante.
- No blanquear.
- Secar al aire.
- No planchar.
- No limpiar en seco.



## Instrucciones de almacenamiento

Por favor, guardar el producto en lugar seco y protegido del sol.



## Composición

Poliamida, elastodieno

## Garantía

La garantía del fabricante se anulará en caso de un empleo no previsto. Deberá tener en cuenta al respecto las indicaciones de seguridad y las instrucciones de este manual.



**Eliminación**

Este producto puede eliminarse junto con la basura doméstica.

**Su equipo de medi**

¡Le desea una rápida recuperación!

En caso de reclamaciones relacionadas con el producto, tales como daños en el tejido de punto o defectos en el ajuste, póngase en contacto directamente con su distribuidor médico. Solo se notificarán al fabricante y a la autoridad competente del Estado miembro los incidentes graves que puedan provocar un deterioro significativo de la salud o la muerte. Los incidentes graves se definen en el artículo 2, n.º 65 del Reglamento (UE) 2017/745 (MDR). La trazabilidad del producto se garantiza con el código UDI UDI.

# medi Kniebandage

## Finalidade

medi Kniebandage é uma ligadura para o joelho, para a compressão dos tecidos moles.

## Indicações

Todas as indicações, para as quais é necessária uma compressão dos tecidos moles em torno do joelho, como, p. ex.:

- Instabilidades ligeiras
- Hidrartroses e inchaços
- Artrose e artrite

## Contra-indicações

Desconhecidas até à data.

## Riscos / Efeitos secundários

No caso de os meios auxiliares ficarem muito apertados, é possível que haja compressão ou a constrição local de vasos sanguíneos ou nervos. Por isto, deve consultar o médico assistente nas condições seguintes, antes da aplicação:

- Doenças ou lesões de pele na área de aplicação, particularmente sinais inflamatórios (aquecimento excessivo, inchaço ou vermelhidão)
- Distúrbios sensoriais e circulatórios (p. ex., em caso de diabetes, varizes)
- Distúrbios na drenagem linfática – bem como inchaços pouco visíveis de tecidos moles fora da área de aplicação

Ao utilizar meios auxiliares demasiado apertados, é possível que seja desenvolvida irritação cutânea ou inflamação local da pele resultante do atrito mecânico na pele (especialmente em combinação com a transpiração) ou da composição do material.

## Grupo de pacientes previsto

Em função das dimensões/tamanhos disponíveis e das funções/ indicações necessárias, os profissionais de saúde fornecem, sob sua responsabilidade, a adultos e crianças sob a observação das informações do fabricante.

## Colocar / Retirar

- Segure na joelheira com os polegares no interior da extremidade superior (fig. 1)
- Puxe-a ligadura sobre o joelho até que a rótula fique posicionada centralmente na zona de malha altamente elástica (fig. 2)
- Para retirar, agarre a joelheira na borda inferior retire-a puxando para baixo (fig. 3)

## Instruções de lavagem

Restos de sabão podem causar irritações cutâneas e desgaste precoce do material.

- Preferencialmente lave o produto à mão com detergente medi clean ou no programa de lavagem para tecidos delicados a 30°C com detergente suave sem amaciador.
- Não branquear
- Deixar secar ao ar.
- Não engomar.
- Não lavar com produtos químicos.



## Conservação

Conserve em ambiente seco e proteja da exposição solar direta.



## Composição

Poliamida, Elastano

## Responsabilidade Civil

A responsabilidade civil do fabricante extingue-se em caso de uso indevido. Neste contexto, observe também as respetivas instruções de segurança e indicações existentes neste manual de instruções.

**Eliminação**

Pode eliminar o produto pelo lixo doméstico.

**A sua equipa medi**

Deseja-lhe uma rápida convalescença!

Em caso de reclamações relativas ao produto, como, por exemplo, danos na malha ou imperfeições no ajuste, contacte diretamente o seu fornecedor especializado em produtos médicos. Apenas os incidentes graves que podem provocar uma deterioração significativa do estado de saúde ou a morte devem ser comunicados ao fabricante e às autoridades competentes do Estado-Membro. Os incidentes graves estão definidos no artigo 2 n.º 65 do Regulamento (UE) 2017/745 (MDR). A rastreabilidade do produto é garantida com o código UDI UDI.

# medi Kniebandage

## Scopo

medi Kniebandage è un tutore per ginocchio che esercita compressione sui tessuti molli.

## Indicazioni terapeutiche

Il suo utilizzo è indicato in tutte le situazioni in cui è necessaria una compressione dei tessuti molli del ginocchio, ad es.:

- Leggera instabilità
- Versamenti articolari e gonfiori
- Artrosi e artrite

## Controindicazioni

Attualmente non note.

## Rischi / Effetti collaterali

Gli indumenti compressivi aderenti possono causare la comparsa sulla cute di segni dovuti alla pressione o provocare una compressione dei vasi sanguigni o dei nervi. Per questo motivo, nelle circostanze riportate di seguito, prima dell'utilizzo è necessario consultare il proprio medico curante:

- Malattie o lesioni della pelle nella zona di applicazione, soprattutto se vi sono segni di infiammazione (riscaldamento eccessivo, gonfiore o arrossamento)
- Disturbi della sensibilità o circolatori (ad es. in caso di diabete, vene varicose)
- Disturbi della circolazione linfatica - possono verificarsi gonfiori ambigui dei tessuti molli anche al di fuori della zona di applicazione

Gli indumenti compressivi aderenti possono causare infiammazioni cutanee locali dovute all'irritazione meccanica della pelle (soprattutto in correlazione con l'aumento della sudorazione) o alla composizione dei materiali.

## Gruppo di pazienti previsto

In base alle misure / taglie disponibili e alle funzioni / indicazioni necessarie, i professionisti del settore sanitario assistono sotto la propria responsabilità adulti e bambini tenendo conto delle informazioni del produttore.

## Applicazione / rimozione

- Afferrare la fasciatura con i pollici dall'interno, all'estremità superiore (fig. 1)
- Tirare la fasciatura sul ginocchio in modo tale che la rotula si trovi al centro dell'area lavorata a maglia fortemente elastica (fig. 2)
- Per rimuoverla, afferrare la fasciatura per il bordo inferiore e tirarla verso il basso (fig. 3)

Si prega di osservare che la prima applicazione dovrebbe avvenire dietro indicazioni di personale tecnico qualificato.

## Indicazioni per la manutenzione

Residui di sapone possono provocare irritazione della pelle e usura del materiale.

- Lavare il prodotto preferibilmente a mano con detersivo medi clean, oppure con lavaggio delicato a 30 °C con un detersivo delicato senza ammorbidente.
- Non candeggiare.
- Asciugare all'aria.
- Non stirare.
- Non lavare a secco.



## Avvertenze per la conservazione

Conservare il prodotto in luogo asciutto e protetto dalla luce solare diretta.



## Composizione material

Poliammide, Elastan

**Responsabilità**


La responsabilità del produttore decade in caso di utilizzo inappropriato. A questo proposito rispettare le indicazioni di sicurezza e le istruzioni contenute in questo manuale per l'uso.

**Smaltimento**

È possibile smaltire il prodotto con i rifiuti domestici.

**Il Suo team medi**

Le augura una pronta guarigione!

In caso di reclami relativi al prodotto, come ad esempio danni al tessuto o carenze nella conformazione, vi invitiamo a rivolgervi direttamente al punto vendita specializzato. Solo gli incidenti gravi, che comportano un grave deterioramento delle condizioni di salute o il decesso del paziente, sono da notificare al fabbricante e alle autorità competenti dello Stato membro. Gli incidenti gravi sono definiti nell'articolo 2 n. 65 del Regolamento (UE) 2017/745 (MDR). La tracciabilità del prodotto è garantita dal codice UDI .

# medi Kniebandage

## Beoogd doel

medi Kniebandage is een kniebandage voor de compressie van weke delen.

## Indicaties

Alle indicaties waarbij een compressie van weke delen rond de knie nodig is, bijv.:

- Lichte instabiliteit
- Gewrichtsvocht en zwellingen
- Artrose en artritis

## Contra-indicaties

Momenteel niet bekend.

## Risico's / Bijwerkingen

Bij strak aangebrachte hulpmiddelen kunnen er plaatselijk drukverschijnselen of beknelling van bloedvaten of zenuwen optreden. Daarom dient u bij de volgende omstandigheden voor de toepassing overleg te plegen met uw behandelend arts:

- Aandoeningen of letsels van de huid in het toepassingsgebied, vooral bij tekenen van ontsteking (te warm, zwelling of roodheid)
- Waarnemings- en doorbloedingsstoornissen (bijv. bij diabetes, spataders)
- Stoornissen van de lymfeafvoer – ook onduidelijke zwellingen van weke delen weg van het toepassingsgebied.

Bij het dragen van strak aangebrachte hulpmiddelen kunnen plaatselijk huidirritaties voorkomen, die te wijten zijn aan een mechanische irritatie van de huid (vooral in combinatie met transpiratie) of aan de samenstelling van het materiaal.

## Beoogde patiëntengroep

Hulpverleners gebruiken het product voor volwassenen en kinderen, rekening houdend met de beschikbare maten/groottes, de vereiste functies/indicaties en de informatie van de fabrikant op eigen verantwoording.

## Aantrekken / uittrekken

- Pak de bandage aan de binnenzijde met uw duimen beet aan het bovenste uiteinde (afb. 1).
- Trek de bandage zodanig over de knie dat de knieschijf zich centraal in het hoogelastisch verwerkte tricotgedeelte bevindt (afb. 2).
- Voor het uittrekken pakt u de bandage aan de onderste rand beet en trekt haar naar beneden weg (afb. 3).

## Wasinstructies

Zeepresten kunnen leiden tot huidirritatie en slijtage van het materiaal.

- Was het product bij voorkeur met medi clean wasmiddel met de hand of in de zachte was op 30° met een mild wasmiddel zonder wasverzachter.
- Niet bleken.
- Aan de lucht laten drogen.
- Niet strijken.
- Niet chemisch reinigen.



## Bewaarinstructie

Gelieve het product droog te bewaren en te beschermen tegen direct zonlicht.



## Materiaalsamenstelling

Polyamide, Elastaan

## Aansprakelijkheid

De aansprakelijkheid van de fabrikant vervalt bij ondeskundig gebruik. Houd daartoe ook rekening met de desbetreffende veiligheidsinstructies en aanwijzingen in deze gebruiksaanwijzing.

**Afvalverwijdering**

U kunt het product bij het huishoudelijke afval doen.

**Uw medi-team**

wenst u snelle genezing!

Bij reclamaties in verband met het product, zoals beschadiging van het weefsel of een verkeerde pasvorm, neemt u rechtstreeks contact op met uw medische vakhandel. Enkel ernstige incidenten, die tot een ernstige achteruitgang van de gezondheidstoestand of tot de dood kunnen leiden, moeten aan de fabrikant en de bevoegde autoriteit van de lidstaat worden gemeld. Ernstige incidenten zijn gedefinieerd in artikel 2, nr. 65 van de Verordening (EU) 2017/745 (MDR). De traceerbaarheid van het product is gegarandeerd door de UDI-code UDI.

# medi Kniebandage

## Formål

medi Kniebandage er en knæbandage til bløddelkompression.

## Indikationer

Alle indikationer, hvor en bløddelkompression omkring knæet er nødvendig, som f.eks.:

- Lette instabiliteter
- Ledeffusion og hævelser
- Artrose og arthritis

## Kontraindikationer

Ingen kendte til dato.

## Risici / Bivirkninger

Ved hjælpemidler, der sidder stramt, kan der forekomme lokale tryksymptomer eller en indsnævring af blodkar eller nerver. Under følgende omstændigheder skal du derfor før anvendelsen konsultere din behandlende læge:

- Sygdomme eller sår på huden i anvendelsesområdet, især ved tegn på betændelser (for stor varmedannelse, hævelse eller rødme)
- Føleforstyrrelser og forstyrrelser i blodcirkulationen (f.eks. ved diabetes, åreknuder)
- Forstyrrelser af lymfeafløb – ligeledes ikke entydige hævelser af bløddele et stykke fra anvendelsesområdet

Når der bæres stramtsiddende hjælpemidler, kan der forekomme lokale hudirritationer, der skyldes en mekanisk irritation af huden (især i forbindelse med sveddannelse) eller materialesammensætningen.

## Beregnet patientgruppe

Sundhedsprofessionelle forsyner ved hjælp af de disponible mål/størrelser og de nødvendige funktioner/indikationer på eget ansvar voksne og børn under hensyntagen til fabrikantens oplysninger.

## Sådan tages bandagen på/af

- Tag fat i bandagen med tommelfingrene placeret på indersiden i øverste del (fig.1).
- Træk bandagen over knæet således, at knæskiven sidder i midten af det højelastiske strikmateriale (fig. 2)
- For at tage bandagen af, tag fat i bandagens nederste del og træk den af nedefter (fig. 3)

## Vaskeanvisning

Sæberester kan fremkalde hudirritationer og materialeslid.

- Produktet skal helst vaskes med medi Clean vaskemiddel i hånden, eller ved skånevask ved 30 °C med finvaskemiddel uden skyllemiddel.
- Må ikke bleges
- Lufttørres
- Må ikke stryges.
- Må ikke rengøres kemisk.



## Opbevaringsinstruktioner

Opbevares tørt og beskyttes mod direkte sollys.



## Materialesammensætning

Polyamid, Elastan

## Ansvar

Fabrikantens ansvar bortfalder i tilfælde af ukorrekt anvendelse. Tag også hensyn til de pågældende sikkerhedshenvisninger og instruktionerne i denne brugsvejledning.

## Bortskaffelse

Produktet kan bortskaffes sammen med det almindelige husholdningsaffald.





**Dit medi team**

ønsker dig god bedring!

I tilfælde af reklamationer i forbindelse med produktet, som f.eks. skader på strikkvaren eller mangler i pasformen, henvend dig venligst direkte til din medicinske specialforhandler. Kun alvorlige hændelser, der fører til en væsentlig forværring af helbredstilstanden eller til døden, skal indberettes til fabrikanten og til medlemsstatens kompetente myndighed. Alvorlige hændelser er defineret i forordningens artikel 2, nr. 65 (EU) 2017/745 (MDR). Produktets sporbarhed er sikret med UDI-koden [UDI](#).

# medi Kniebandage

## Ändamål

medi Kniebandage är ett knäbandage för kompression av mjukdelarna.

## Indikationer

Samtliga indikationer där det krävs kompression av mjukdelarna kring knät, som t.ex.

- Lindriga instabiliteter
- Ledutgjutningar och svullnader
- Artros och artrit

## Kontraindikationer

Hittills inga kända.

## Risker / Biverkningar

Vid hårt åtsittande hjälpmedel kan följden bli trycksår eller åtklämda blodkärl och nerver. Därför ska du i följande fall rådfråga din behandlande läkare innan du använder produkten:

- Sjukdomar eller skador som påverkar huden i användningsområdet, framför allt vid inflammatoriska tecken (överdriven värme, svullnad eller rodnad).
- Sensoriska störningar eller cirkulationsrubbingar (t.ex. vid diabetes eller kärlkramp)
- Störningar av lymfflödet – även icke entydiga svullnader av mjukdelar som inte är i närheten av användningsområdet

Om de hjälpmedel som man använder sitter åt för hårt kan det uppstå lokala hudirritationer eller irritationer som beror på mekanisk irritation av huden (i synnerhet vid svettning) eller materialets sammansättning.

## Effekt / användning

Det kompressiva materialet ökar blodcirkulationen i lederna, reducerar svullnader och blodutgjutningar samt lindrar irritationer och värk. Med knäbandaget förbättras också musklernas rörelseförmåga samtidigt som knäleden stabiliseras. Den största effekten har bandaget vid rörelse. Bandaget kan därför i princip användas hela dagen, tänk dock på att det måste sitta bra och att knäet aldrig får vinklas mer än 70° när du sitter. Vi rekommenderar att det tas av vid längre vilopausar (till exempel när du sitter länge/åker bil eller sover). Om du plötsligt upplever mycket kraftig värk eller starkt obehag av bandaget ska detta omgående tas av. Kontakta därefter din ordinator på vårdcentralen eller den butik där du införskaffade bandaget för konsultation.

## På- och avtagning

- Ta tag i bandaget med tummen på insidan av den övre änden (fig. 1).
- Dra bandaget över knäet så att knäskålen befinner sig i mitten av det elastiska trikåmaterialet (fig. 2)
- När bandaget ska tas av måste du ta tag i bandaget vid den nedre kanten och sedan dra av det nedåt (fig. 3)

Observera att det är viktigt att din ordinator visar dig hur du gör första gången.

## Tvättråd

Tvårester kan framkalla hudirritation och materialförslitning.

Produkten kann användas i både söt- och saltvatten.

- Tvätta produkten för hand, företrädesvis med medi clean-tvättmedel, eller i 30°C fintvätt med skonsamt medel utan sköljmedel.
- Får ej blekas.
- Låt lufttorka.
- Får ej strykas.
- Får ej kemtvättas.



## Förvaring

Förvara produkten torrt och utsätt den inte för direkt solljus.



## Materialsammansättning

Polyamid, Elastan

**Ansvar**

Tillverkarens ansvar upphör vid en icke avsedd användning. Observera även de respektive säkerhetsanvisningarna och anvisningarna i den här bruksanvisningen.

**Avfallshantering**

Produkten kan kastas med hushållsavfall.

**Ditt medi-team**

önskar att du snabbt ska bli bra igen!

Vid reklamationer i samband med produkten, till exempel vid skador i vävnaden eller fel i passformen, vänligen kontakta din återförsäljare av sjukvårdsprodukter. Endast allvarliga företeelser som kan innebära en väsentlig försämring av hälsotillståndet eller döden, bör anmälas till tillverkaren eller den ansvariga myndigheten av medlemsstaten. Allvarliga företeelser definieras i artikel 2 nummer 65 av direktivet (EU) 2017/745 (MDR). Det är möjligt att spåra produkten med hjälp av den unika identifikationskoden **UDI**.

# medi Kniebandage

## Informace o účelu použití

medi Kniebandage je kolenní bandáž ke kompresi měkkých tkání.

## Indikace

Všechny indikace, u nichž je nutná komprese měkkých tkání kolem kolena, jako např.:

- Lehké nestability
- Výrony a otoky kloubů
- Artróza a artritida

## Kontraindikace

V současné době nejsou žádné známy.

## Rizika / Vedlejší účinky

V případě pevně utažených pomůcek může dojít k místním otlakům nebo stenóze cév nebo nervů. Proto byste měli za následujících okolností používání konzultovat se svým ošetřujícím lékařem:

- Onemocnění nebo poranění pokožky v oblasti aplikace, především v případě známek zánětu (nadměrné teplo, otok nebo zarudnutí)
- Poruchy citlivosti a prokrvování (např. u diabetu, křečových žil)
- Poruchy odtoku lymfy – rovněž nejednoznačné otoky měkkých tkání po stranách míst aplikace

Při nošení přiléhavých pomůcek může docházet k místnímu podráždění kůže, příp. iritaci, které může být způsobeno mechanickým drážděním pokožky (především společně s pocením) nebo složením materiálu.

## Zamýšlená skupina pacientů

Příslušníci zdravotnických profesí ošetřují na základě měř/velikostí, které mají k dispozici a potřebných funkcí/indikací, dospělé a děti se zohledněním informací výrobce ve své odpovědnosti.

## Použití/přiložení

- Uchopte bandáž palcem na vnitřní straně horního konce (obr. 1)
- Přetáhněte bandáž přes koleno tak, aby se patela (čéška) usadila ve středu vysoce elastické části pleteniny (obr. 2)
- K sejmutí uchopte bandáž na dolní kraji a stáhněte ji směrem dolů (obr. 3)

## Pokyny k praní

Zbytky mýdla mohou způsobit podráždění kůže a vést k opotřebením materiálu.

- Výrobek perte nejlépe za použití pracího prostředku medi clean v ruce nebo v pračce na šetrný program při teplotě 30°C za použití pracího prostředku na jemné prádlo bez bělidel.
- Nebělit
- Sušit na vzduchu.
- Nežehlit.
- Chemicky nečistit.



## Pokyny pro skladování

Výrobek skladujte na suchém místě chráněném před přímými slunečními paprsky.



## Materiálové složení

Polyamid, Elastan

## Ručení

Ručení výrobce zaniká při nesprávném používání. Dodržujte také příslušné bezpečnostní pokyny a instrukce v tomto návodu k používání.


## Likvidace

Dosloužilý výrobek můžete odstranit s komunálním odpadem.



**Váš medi Team**

Vám přeje rychlé uzdravení!

V případě reklamací v souvislosti s výrobkem, jako je například poškození úpletu nebo vady přiléhavosti, se prosím obraťte přímo na svého specializovaného prodejce zdravotnických prostředků. Pouze závažné nežádoucí příhody, které mohou vést ke značnému zhoršení zdravotního stavu nebo ke smrti, je třeba nahlásit výrobci a příslušnému úřadu členského státu. Závažné nežádoucí příhody jsou definovány ve článku 2 č. 65 nařízení (EU) 2017/745 (MDR). Zpětná sledovatelnost výrobku je zaručena kódem UDI .

# medi Kniebandage

## Namjena

medi Kniebandage je zavoj za koljeno koji služi za kompresiju mekog tkiva.

## Indikacije

Sve indikacije kod kojih je potrebna kompresija mekog tkiva oko koljena, kao npr.:

- Lakše nestabilnosti
- Izljevi u zglobovima i otekline
- Artroza i artritis

## Kontraindikacije

Do danas nepoznate.

## Rizici / Nuspojave

Međutim u pojedinačnim slučajevima može doći do lokalnog osjećaja pritiska ili do sužavanja krvnih žila ili živaca. Stoga se u sljedećim okolnostima prije uporabe posavjetujte sa svojim liječnikom:

- Kožne bolesti ili ozljede na području primjene, posebno sa znakovima upale (pretjerano zagrijavanje, oticanje ili crvenilo)
- Osjetni i krvožilni poremećaji (npr. dijabetes, varikozne vene)
- Poremećaji odljeva limfne tekućine - također nezamjetne otekline mekih dijelova izvan područja primjene

Kada nosite usko prijanjajuća pomagala, može doći do lokalne iritacije kože, što se može pripisati mehaničkoj iritaciji kože (posebno u vezi sa znojenjem) ili sastavu materijala.

## Predviđena skupina pacijenata

Zdravstveni radnici, sukladno svojoj odgovornosti, pružaju njegu odraslima i djeci na temelju raspoloživih dimenzija / veličina i potrebnih funkcija / indikacija, vodeći računa o podacima proizvođača.

## Oblačenje/svlačenje

- Prihvatite bandažu palcima iznutra na gornjem kraju (slika 1)
- Navucite bandažu tako preko koljena da čašica koljena sjedi centralno usred visokoelastičnog pletiva (slika 2)
- U svrhu skidanja prihvatite bandažu za donji rub, te povucite prema dolje (slika 3)

## Upute za održavanje

Ostaci sapuna, krema ili masti mogu izazvati iritacije kože i trošenje materijala.

- Operite proizvod ručno, preporučljivo s medi deterdžentom za čišćenje, ili na strojnom pranju za osjetljivo rublje s blagim deterdžentom na 30°C
- Ne izbjeljivati.
- Sušiti na zraku.
- Ne glačati.
- Ne čistiti kemijski.



## Upute za skladištenje

Čuvati na suhom mjestu, zaštićeno od svjetlosti.



## Sastav materijala

Poliamidno, elastansko vlakno

## Jamstvo

Jamstvo proizvođača prestaje važiti u slučaju nenamjenske uporabe. Pri tome slijedite i odgovarajuće sigurnosne napomene i instrukcije u ovim uputama za uporabu.

## Zbrinjavanje

Proizvod se može odložiti s kućanskim otpadom.



**Vaš medi tim**

Vam želi brz oporavak!

U slučaju reklamacija vezanih uz proizvod, poput oštećenja u materijalu ili ako vam ne pristaje, obratite se izravno svom dobavljaču medicinskih proizvoda. Samo ozbiljni slučajevi, koji bi mogli dovesti do značajnog narušavanja zdravlja ili smrti, moraju se prijaviti proizvođaču i nadležnom tijelu države članice. Teški slučajevi definirani su u članku 2. stavku 65. Uredbe (EU) 2017/745 (MDR). Sljedivost proizvoda osigurava se UDI šifrom UDI.

# medi Kniebandage

## Назначение

medi Kniebandage – это компрессионный бандаж для мягких тканей коленного сустава.

## Показания

Все показания, при которых необходима компрессия мягких тканей колена, например:

- Легкая нестабильность
- Внутрисуставные выпоты и опухания
- Артроз и артрит

## Противопоказания

До настоящего времени не выявлены.

## Риски / Побочные эффекты

При плотном прилегании вспомогательных средств может произойти местное сдавливание или сужение кровяных сосудов или нервов. Поэтому обязательно консультируйтесь со своим лечащим врачом при следующих обстоятельствах:

- Заболевания или повреждения кожи в области применения, прежде всего при воспалительных симптомах (сильный нагрев, опухание или покраснение)
- Нарушение чувствительности и кровообращения (например при диабете, расширении вен)
- Нарушения лимфооттока – а также неоднозначные опухания мягких тканей за пределами области применения

Ношение тесно прилегающих вспомогательных средств может привести к появлению местных раздражений кожи, причиной которых может быть механическое раздражение кожи (прежде всего в сочетании с потоотделением) или состав материала.

## Предусмотренная группа пациентов

Представители медицинских профессий под собственную ответственность на основании доступных мер/величин и необходимых функций/показаний оказывают медицинскую помощь взрослым и детям с учетом информации производителя.

## Надевание и снятие

- Возьмитесь за верхний конец бандажа изнутри большими пальцами (рис. 1).
- Натяните бандаж на колено так, чтобы коленная чашечка находилась посередине в высокоэластичной вязаной части (рис. 2).
- Для снятия бандажа возьмитесь за нижний край и потяните его вниз (рис. 3).

## Рекомендации по уходу

Остатки мыла могут вызвать раздражение кожи и способствовать износу материала.

- Стирайте изделие вручную предпочтительно с использованием моющего средства medi clean или в щадящем режиме стирки при температуре 30 °C с мягким моющим средством без использования ополаскивателя.
- Не отбеливать.
- Сушите на воздухе.
- Не гладьте.
- Не подвергать химической чистке.



## Инструкция по хранению

Хранить в сухом месте, предохранять от воздействия прямого солнечного света.



## Материалы

полиамид, эластан



**Ответственность**

При использовании изделия не по назначению производитель не несет никакой ответственности. Также соблюдайте указания по безопасности и предписания, приведенные в этой инструкции.

**Утилизация**

Изделие можно утилизировать вместе с бытовыми отходами.

**Ваша компания medi**

желает Вам скорейшего выздоровления!

# medi Kniebandage

## Kullanım amacı

medi Kniebandage, yumuşak doku kompresyonu için kullanılan bir diz bandajıdır.

## Endikasyonlar

Dizin etrafında yumuşak doku kompresyonu gereken tüm endikasyonlar, örneğin:

- Hafif instabilite
- Eklem efüzyonları ve şişmeler
- Artroz ve artrit

## Kontrendikasyonları

Bugüne kadar bilinen yok.

## Riskler / Yan etkiler

Ancak yardımcı aletler sıkı olduğunda, yerel basınç belirtileri veya damar ya da sinirlerin daralması görülebilir. Bu nedenle aşağıdaki durumlarda uygulama öncesinde tedavi eden doktorla görüşmeniz önerilir:

- Uygulama bölgesinde cilt hastalığı veya yaranlanması var ise (ör. fazla ısınma, şişme veya kızarma gibi iltihaplanma göstergeleri olduğunda)
- Bacaklarda duyu kaybı ve dolaşım bozuklukları (örn. diyabet hastalarında, varislerde)
- Lenf drenajı rahatsızlıkları ve uygulama alanının dışında kalan yumuşak dokularda belirgin olmayan şişmeler

Ancak yardımcı aletler sıkı olduğunda, ciltte cildin mekanik olarak tahriş olması sonucunda veya malzemenin bileşeninden kaynaklanan, (özellikle ter oluşmasıyla bağlantılı olarak) yerel tahrişler veya iritasyonlar görülebilir.

## Öngörülen hasta grubu

Sağlık mesleklerinde çalışanlar, üreticinin bilgilerini dikkate alarak yetişkin ve çocuklara, kullanıma sunulan ölçüler/boylar ve gerekli fonksiyonlar/endikasyonlar yardımıyla ve kendi sorumlulukları altında bakar.

## Takılması / Çıkarılması

- Bandajı başparmaklarınız ile üst kenarın iç kısmından tutun. (Resim 1)
- Diz kapağı, yüksek esnekliğe sahip örgü bölgesinin merkezine konumlanacak şekilde bandajı dizin üzerine geçirin. (Resim 2)
- Çıkartmak için bandajı alt kenardan tutun ve aşağıya doğru çekin. (Resim 3)

## Bakım önerileri

Sabun artıkları cilt tahrişleri ve malzeme aşınmasına yol açabilir.

- Ürünü tercihen medi clean deterjanıyla elde veya 30°C'de hassas çamaşır deterjanıyla ve yumuşatıcı kullanmadan çamaşır makinesinde koruyucu modda yıkayın.
- Beyazlatıcı kullanmayın
- Havada kurumaya bırakın
- Ütülemeyin.
- Kimyasal temizliğe vermeyin.



## Saklama

Lütfen ortezi kuru bir ortamda saklayınız ve doğrudan güneş ışığından koruyunuz.



## Materyal

Polyamid, Elastan.

## Sorumluluk

Uygunsuz kullanım sonucu doğabilecek durumlardan imalatçı sorumlu tutulamaz. Bu nedenle, ilgili güvenlik uyarılarını ve bu kullanım kılavuzundaki talimatları mutlaka göz önünde bulundurun.

**Atıđa ayırma**

Ürünü ev çöpü üzerinden atıđa ayırabilirsiniz.



**medi Ekibiniz**

Size acil şifalar diler.

# medi Kniebandage

## Przeznaczenie

medi Kniebandage to bandaż na kolano do kompresji części miękkich.

## Wskazania

Wszystkie wskazania, w których wymagana jest kompresja struktur miękkich kolana, np.:

- Lekka niestabilność
- Krwiaki stawów i obrzęki
- Artroza i zapalenie stawów

## Przeciwwskazania

W chwili obecnej nie znane.

## Zagrożenia / Skutki uboczne

W przypadku ciasno przylegających środków pomocniczych może dojść do miejscowych objawów ucisku lub ściśnięć naczyń krwionośnych lub nerwów. Dlatego przed użyciem ortezy należy skonsultować się z lekarzem prowadzącym leczenie w razie następujących dolegliwości:

- Choroby lub uszkodzenia skóry w miejscu stosowania, przede wszystkim przy objawach zapalenia (nadmierne ocieplenie, obrzęk lub zaczerwienienie)
- Zaburzenia czucia i ukrwienia nóg (np. przy cukrzycy, żylakach)
- Zaburzenia chłonki – jak również niejednoznaczne obrzęki miękkich części poza obszarem stosowania

W przypadku noszenia ciasno przylegających środków pomocniczych może dojść do miejscowych podrażnień skóry, wynikających z mechanicznego uszkodzenia skóry (przede wszystkim w związku z potliwością) lub składu materiałowego.

## Docelowa grupa pacjentów

Pracownicy służby zdrowia opatrują osoby dorosłe i dzieci na własną odpowiedzialność, kierując się dostępnością konkretnych rozmiarów/wielkości oraz niezbędnymi funkcjami/wskazaniami, uwzględniając przy tym informacje udzielone przez producenta.

## Zakładanie/zdejmowanie

- Przytrzymaj opaskę za górny koniec w taki sposób, aby kciuk znajdował się od wewnątrz (rys. 1)
- Naciągnij opaskę na kolano tak, aby rzepka znajdowała się pośrodku elastycznej dzianiny (rys. 2)
- Aby zdjąć opaskę należy ją przytrzymać za dolną krawędź i ściągnąć w dół (rys. 3)

## Wskazówki dotyczące pielęgnacji

Resztki detergentu mogą powodować podrażnienia skóry oraz uszkadzać materiał.

- Produkt należy prać ręcznie, najlepiej środkiem do mycia marki medi clean, lub w pralce w programie do tkanin delikatnych w temperaturze 30°C, używając środka do prania tkanin delikatnych bez płynu zmiękczającego.
- Nie wybielać.
- Suszyć na powietrzu.
- Nie prasować.
- Nie czyścić chemicznie.



## Przechowywanie

Produktów należy przechowywać w suchym miejscu i chronić przed bezpośrednim działaniem promieni słonecznych.



## Skład materiału

Poliamid, elastan

**Odpowiedzialność**


Odpowiedzialność producenta wygasa w przypadku zastosowania niezgodnego z przeznaczeniem. Należy również uwzględnić odnośne wskazówki bezpieczeństwa i informacje zawarte w niniejszej instrukcji eksploatacji.

**Utylizacja**

Produkt można zutylizować z odpadami z gospodarstwa domowego.

**Pracownicy firmy medi**

życzą szybkiego powrotu do zdrowia!

W przypadku reklamacji w związku z produktem, na przykład uszkodzenia dzianiny lub niewłaściwego dopasowania, należy skontaktować się bezpośrednio z odpowiednim sprzedawcą sprzętu medycznego. Producentowi i odpowiednim władzom kraju członkowskiego należy zgłaszać jedynie poważne incydenty, które mogą doprowadzić do znaczącego pogorszenia stanu zdrowia lub do śmierci. Poważne incydenty zdefiniowano w artykule 2 pkt. 65 rozporządzenia (UE) 2017/745 w sprawie wyrobów medycznych. Identyfikowalność produktu jest gwarantowana za pośrednictwem kodu UDI .

# medi Kniebandage

## Ενδεδειγμένη χρήση

Το medi Kniebandage είναι ένας επίδεσμος γονάτων για τη συμπίεση των μαλακών μορίων.

## Ενδείξεις

Όλες οι ενδείξεις, όπου απαιτείται συμπίεση των μαλακών μορίων γύρω από το γόνατο, όπως π.χ.:

- Ελαφρές αστάθειες
- Εκχύσεις και οιδήματα
- Οστεοαρθρίτιδα και αρθρίτιδα

## Αντενδείξεις

Προς στιγμή δεν υπάρχουν γνωστές αντενδείξεις.

## Κίνδυνοι / Παρενέργειες

Εάν τα βοηθήματα είναι πολύ σφιχτά, μπορεί σε μεμονωμένες περιπτώσεις να παρουσιαστεί αίσθημα πίεσης ή στένωση των αιμοφόρων αγγείων ή των νεύρων. Γι' αυτό, στις κάτωθι περιπτώσεις θα πρέπει να συμβουλευέστε τον θεράποντα ιατρό σας, πριν από τη χρήση:

- Παθήσεις ή τραυματισμοί του δέρματος στην περιοχή εφαρμογής, κυρίως με ενδείξεις φλεγμονής (υπερβολική θερμότητα, οίδημα ή ερυθρότητα)
- Αισθητικές και κυκλοφορικές διαταραχές (π.χ. σε περίπτωση διαβήτη, κισών)
- Διαταραχές λεμφικής αποχέτευσης – επίσης μη σαφή οιδήματα των μαλακών μορίων μακριά από την περιοχή εφαρμογής

Κατά τη χρήση βοηθημάτων με στενή εφαρμογή, ενδέχεται να προκληθούν τοπικοί δερματικοί ερεθισμοί, οι οποίοι οφείλονται σε έναν μηχανικό ερεθισμό του δέρματος (κυρίως σε συνδυασμό με εφίδρωση) ή στη σύνθεση του υλικού.

## Προοριζόμενη ομάδα ασθενών

Επαγγελματίες του κλάδου υγείας φροντίζουν με ίδια ευθύνη, με τη βοήθεια των διαθέσιμων διαστάσεων/μεγεθών και των απαιτούμενων λειτουργιών/ενδείξεων, ενήλικες και παιδιά λαμβάνοντας υπόψη τις πληροφορίες του κατασκευαστή.

## Εφαρμογή/αφαίρεση

- Πιάστε τον επίδεσμο με τον αντίχειρα μέσα στην επάνω άκρη (εικ. 1)
- Τραβήξτε τον επίδεσμο πάνω από το γόνατο, έτσι ώστε η επιγονατίδα να βρίσκεται στο ιδιαίτερα ελαστικό πλεκτό σημείο (εικ. 2)
- Για να βγάλετε τον επίδεσμο, πιάστε τον στην κάτω άκρη και βγάλτε τον προς τα κάτω (εικ. 3)

## Υποδείξεις πλύσης

Τα κατάλοιπα του σαπουνιού μπορούν να προκαλέσουν δερματικούς ερεθισμούς και φθορά του υλικού.

- Πλύνετε το προϊόν στο χέρι, κατά προτίμηση με το καθαριστικό medi clean ή στο πλυντήριο σε πρόγραμμα για ευαίσθητα, στους 30°C με ήπιο απορρυπαντικό χωρίς μαλακτικό.
- Μην χρησιμοποιείτε λευκαντικό
- Στεγνώνετε στον αέρα.
- Μην σιδερώνετε.
- Μην κάνετε στεγνό καθάρισμα.



## Υπόδειξη για την φύλαξη

Παρακαλούμε να φυλάξετε το ορθωτικό μηχανήμα σε στεγνό μέρος και προστατέψτε το από άμεση ηλιακή ακτινοβολία.



## Υλικό

πολυαμίδιο, ελαστάν

## Ευθύνη

Η ευθύνη του κατασκευαστή παύει σε περίπτωση μη ορθής χρήσης. Προσέχετε, επίσης, τις αντίστοιχες υποδείξεις ασφαλείας και τις οδηγίες στις παρούσες οδηγίες χρήσης.

**Απόρριψη**

Μπορείτε να απορρίψετε το προϊόν μαζί με τα οικιακά απορρίμματα.

**Η ομάδα medi**

σας εύχεται περαστικά!

Σε περίπτωση παραπόνων σε σχέση με το προϊόν, όπως παραδείγματος χάριν βλάβες στο πλεκτό ύφασμα ή ελαττώματα στην εφαρμογή, απευθυνθείτε απευθείας στον ιατρικό σας προμηθευτή. Μόνο σοβαρά περιστατικά, που μπορεί να οδηγήσουν σε σημαντική επιδείνωση της κατάστασης της υγείας ή σε θάνατο, θα πρέπει να γνωστοποιούνται στον κατασκευαστή και στην αρμόδια αρχή του κράτους-μέλους. Τα σοβαρά περιστατικά ορίζονται στο Άρθρο 2 Αρ. 65 του Κανονισμού (ΕΕ) 2017/745 (MDR - Κανονισμός για τα ιατροτεχνολογικά προϊόντα). Η ιχνηλασιμότητα του προϊόντος διασφαλίζεται με τον κωδικό UDI UDI.

# medi Kniebandage

## Rendeltetés

A medi Kniebandage egy lágyrész-kompresszióra szolgáló térdbandázs.

## Javallatok

Minden olyan javallat, amelynél a térd körüli lágyrészkompresszióra van szükség, pl.:

- Enyhe instabilitások
- Ízületi folyadékgyülem és duzzanatok
- Artrózis és artritisz

## Ellenjavallatok

Jelenleg nem ismeretesek.

## Kockázatok / Mellékhatások

A szorosan illeszkedő segédeszközök helyi nyomódásokat okozhatnak, vagy elszoríthatják a véredényeket vagy idegeket. Emiatt az alábbi esetekben egyeztetnie kell a kezelőorvosával a használat előtt:

- A bőr megbetegedései vagy sérülései az alkalmazási területen, mindenekelőtt gyulladás jelei esetén (fokozott melegség, duzzanat vagy kipirosodás)
- Érzészavarok és vérellátási zavarok (pl. diabétesz, visszér esetén)
- Nyirokelfolyási zavarok – az alkalmazási területen kívüli lágyrészek nem egyértelmű duzzanatai szintén

Szorosan illeszkedő segédeszközök viselése esetén helyi bőrirritáció, ill. a bőr (elsősorban izzadással összefüggő) mechanikus irritációjára vagy az anyagösszetételre visszavezethető irritáció léphet fel.

## Meghatározott betegcsoport

Az egészségügyi szakemberek a rendelkezésre álló méretek és a szükséges funkciók/javallatok alapján felnőtteket és gyermekeket látnak el saját felelősségre, a gyártói információk figyelembevételével.

## Felhelyezés/Levétel

- Fogja meg a kötést a hüvelykujjaival belül, a felső végén. (1. ábra)
- A kötést úgy húzza rá a térdére, hogy a térdkalács központosan illeszkedjen a nagyon rugalmas kidolgozású kötésrészen (2. ábra)
- Levételhez a kötést az alsó szélénél fogja meg, és úgy húzza lefelé (3. ábra)

## Ápolási útmutató

A szappanmaradványok bőr-irritációt és anyagkopást okozhatnak.

- A terméket ajánlott medi clean mosószerrel, kézzel mosni, vagy pedig a mosógép kímélő programján 30 °C-on, finom mosószerrel, öblítőszer hozzáadása nélkül mosható.
- Fehéríteni tilos!
- Hagyja a levegőn megszáradni.
- Ne vasalja.
- Vegyi tisztítása tilos!



## Tárolási útmutató

Az ortézist száraz helyen tárolja, és óvja a közvetlen napsütéstől.



## Anyag

Poliamid, Elasztánból

## Felelősség

A gyártó felelőssége megszűnik nem rendeltetésszerű használat esetén. Ide vonatkozóan vegye figyelembe a jelen használati útmutatóban található megfelelő biztonsági tudnivalókat és utasításokat is.

## Ártalmatlanítás


A terméket a háztartási hulladékba dobhatja.



## A medi Team

gyors gyógyulást kíván Önnek!



A termékkel összefüggésben felmerülő reklamációk, pl. a szövet károsodása vagy szabási hibák, esetén forduljon közvetlenül a gyógyászati szaktereskedőhöz. Csak azokat a súlyos váratlan eseményeket lehet jelenteni a gyártónak és a tagállam illetékes hatóságának, amelyek az egészségi állapot jelentős romlásához vagy halálhoz vezethetnek. A súlyos váratlan események az (EU) 2017/745 (MDR) rendelet 2. cikkének 65. pontjában olvashatók. A termék nyomon követhetőségét az UDI kód  biztosítja.

# medi Kniebandage

## Namena

medi Kniebandage je podrška za koleno za kompresiju mekog tkiva.

## Indikacije

Sve indikacije gdje je potrebno stiskanje mekog tkiva oko koljena, kao što su na primjer:

- Lakše nestabilnosti
- Izljevi u zglobovima i otekline
- Artroza i artritis

## Kontraindikacije

Do sada nisu poznate.

## Rizici / Nuspojave

Kod fiksno postavljenih pomagala može doći do lokalnih modrica ili suženja krvnih sudova ili nerava. Zato se, kod sledećih okolnosti, pre upotrebe obavezno posavetujte sa nadležnim lekarom:

- Kožne bolesti ili povrede na koži u području upotrebe, pre svega kod upalnih znakova (preterano zagrevanje, oticanje ili crvenilo)
- Poremećaja osetljivosti i poremećaja cirkulacije (npr. kod dijabetesa, proširenih vena)
- Poremećaja limfne drenaže – takođe nejasnih otoka mekih tkiva izvan područja upotrebe

Kod nošenja usko postavljenih pomagala može doći do lokalnog svraba odn. iritacija, što se može pripisati mehaničkom svrabu kože (pre svega u vezi sa znojenjem) ili sastavu materijala.

## Predviđena grupa pacijenata

Pripadnici zdravstvenih profesija u skladu sa svojom odgovornošću pružaju zdravstvene usluge odraslim osobama i decu na temelju raspoloživih mera/veličina i neophodnih funkcija/indikacija uz uzimanje u obzir informacija proizvođača.

## Nameštanje i skidanje

- Uхватite steznik palčevima na gornjem kraju iznutra (slika 1).
- Navucite steznik tako preko kolena da se čašica kolena smesti u sredinu visoko elastičnog pletiva (slika 2).
- Steznik se skida tako što se uhvati za donji rub i svuče na dole (slika 3).

## Uputstvo za održavanje

Ostaci sapuna, krema ili masti mogu da prouzrokuju iritacije kože i privremeno habanje materijala.

- Preporučuje se ručno pranje pomoću medi clean sredstva za pranje ili mašinsko na 30°C uz dodatak blagog praška za veš bez dodavanja omekšivača.
- Ne izbeljivati.
- Sušiti na vazduhu.
- Ne peglati.
- Ne čistiti hemijski.



## Informacije o čuvanju

Ortezu čuvati na suvom mestu i zaštititi od direktnog zračenja sunca.



## Sastav materijala

Poliamid, Elastan

## Garancija

Garancija proizvođača prestaje da važi u slučaju nenamenske upotrebe. Pored toga vodite računa i o bezbednosnim napomenama i instrukcijama u ovom uputstvu za upotrebu.

**Bacanje**

Proizvod može da se baci zajedno sa ostalim kućnim smećem.



**Vaš medi tim**

Vam želi brz oporavak!

# medi Kniebandage

## Призначення

medi Kniebandage — це колінний бандаж для компресії м'яких тканин.

## Показання

Усі показання, при яких необхідна компресія м'яких тканин навколо коліна, наприклад:

- Незначні нестабільності
- Випіт суглобів і набряки
- Артроз і артрит

## Протипоказання

На даний момент невідомі.

## Ризики / побічні ефекти

Однак при занадто тісному приляганні допоміжних засобів в окремих випадках можуть виникати локальні прояви надмірного тиску, звуження судин чи затискання нервів. Тому наполегливо радимо звернутися до лікаря, який вас лікує, за наступних обставин:

- При захворюванні чи пошкодженні шкіри в місці застосування виробу, перш за все за наявності ознак запального процесу (підвищення температури, набряку чи почервоніння)
- При зміні чутливості та порушеннях кровообігу (наприклад, при діабеті, варикозному розширенні вен)
- При порушеннях відтоку лімфи, а також слабо вираженому набряку м'яких тканин навколо місця застосування

Під час носіння щільно прилягаючих засобів можуть виникати місцеві роздратування або подразнення шкіри, які можуть бути пов'язані з механічним подразненням шкіри (особливо у зв'язку з пітливістю) або зі складом матеріалу.

## Передбаченій групі пацієнтів

медичні працівники надають допомогу дорослим та дітям виходячи з наявних розмірів та необхідних функцій/показань відповідно до сфери своєї відповідальності, враховуючи інформацію виробника.

## Надягання/знімання

- візьміть бандаж великими пальцями з внутрішньої сторони біля верхнього краю (мал. 1)
- натягніть бандаж на коліно так, щоб колінна чашечка знаходилась по центру у високо еластичній ділянці в'язки (мал. 1)
- для знімання візьміть бандаж за нижній край і стягніть вниз (мал. 3)

## Вказівки щодо догляду

Залишки мила можуть викликати подразнення шкіри та сприяти зношуванню матеріалу.

- Періть виріб вручну, бажано з використанням засобу medi clean. Також можливе прання у пральній машині у щадному режимі при температурі 30° C з додаванням м'якого миючого засобу без пом'якшувача для тканин.
- Не відбілювати.
- Сушити виріб слід на повітрі.
- Не прасувати.
- Не здавати у хімчистку.



## Зберігання

Зберігайте виріб в сухому місці, захищайте його від прямого сонячного проміння.



## Склад матеріалу

Поліамід, еластан

## Відповідальність

Виробник звільняється від відповідальності при використанні виробу

не за призначенням. Дотримуйтеся вказівок щодо безпеки та настанов, наведених у цій інструкції.

#### Утилізація

Виріб можна утилізувати разом з побутовими відходами.



#### Гарантія

бажає Вам швидкого одужання!

Дата останнього перегляду інструкції – вересень 2019 р.



weil GmbH & Co. KG, Mittelstraße 1,  
95448 Bamberg, Germany  
с/м/д Гейс & Вн. КТ», Мелітопольська 1,  
91448 Байройт, Німеччина

Уповноважений представник в Україні:  
ТОВ «Мед Україна»,



02000, вул. Степан Савурчина 11, Київ, Україна.  
Електронна пошта: office@med.ua,  
тел. +380 (044) 591-01-62

# medi Kniebandage

## Predvidena uporaba

medi Kniebandage je kolenska bandaža za stisk mehkih delov.

## Indikacije

Vse indikacije, pri katerih je potreben stisk mehkih delov okrog kolena, npr.:

- Blaga nestabilnost
- Izlivi v sklep in otekline
- Artroza in artritis

## Kontraindikacije

Niso znane.

## Tveganja / Stranski učinki

Zaradi pretesno oprijetih pripomočkov lahko pride do lokalnih znakov pritiska ali zoženja krvnih žil ali živcev. Zato se morate v naslednjih okoliščinah pred uporabo posvetovati s svojim lečečim zdravnikom:

- Obolenja ali poškodbe kože na območju uporabe, predvsem pri simptomih vnetja (prekomerno segrevanje, otekline ali pordečenje)
- Občutljivostne motnje in motnje prekrvavitve (npr. pri sladkorni bolezni, krčnih žilah)
- Motnje odtekanja limfe – tudi nejasne otekline mehkih delov ob strani območja uporabe

Pri nošenju tesno oprijetih pripomočkov lahko pride do lokalno razdražene kože, česar vzrok je mehansko draženje kože (predvsem v zvezi s potenjem) ali sestava materiala.

Uporaba skupaj z drugimi izdelki, npr. kompresijskimi nogavicami, ki segajo do kolen, je lahko smiselna, vendar se je treba o njej posvetovati z lečečim zdravnikom.

## Predvidena skupina pacientov

Izvajalci zdravstvenih poklicev na svojo odgovornost ob upoštevanju informacij proizvajalca s pomočjo razpoložljivih mer/velikost in potrebnih funkcij/indikacij oskrbujejo odrasle in otroke.

## Nameščanje/odstranjanje

- Opornico na zgornjem koncu primete tako, da s palcem sežete na njeno notranjo stran (slika 1).
- Opornico povlecite čez koleno, tako da bo pogačica na sredini visoko elastičnega pletenega dela (slika 2).
- Opornico snamete tako, da jo primete na spodnjem koncu in povlečete navzdol (slika 3).

## Nasveti za vzdrževanje

Ostanki mila, detergenta, losjonov in mazil lahko dražijo kožo in poškodujejo pletivo.

- Izdelek operite ročno, priporočljivo s pralnim sredstvom medi clean, ali strojno s programom za občutljive tkanine pri temperaturi 30 °C, pri čemer uporabite pralno sredstvo za občutljive tkanine brez mehčalca.
- Ne belite.
- Sušite na zraku.
- Ne likajte.
- Kemično čiščenje ni dovoljeno.



## Navodila za shranjevanje

Proizvod hranite v suhem prostoru in ga ne izpostavljajte direktni sončni svetlobi.



## Sestava materialov

Poliamid, Elastan

## Garancija

Garancija proizvajalca preneha veljati v primeru nenamenske uporabe.

Pri tem upoštevajte tudi ustrezna varnostna opozorila in navodila v teh navodilih za uporabo.

**Odstranjevanje**

Izdelek se sme odstraniti med gospodinjske odpadke.

**Vaša ekipa medi**

vam želi čimprejšnje okrevanje.

Ker so pripomočki narejeni po meri in prilagojeni uporabnikom, kot je to določeno z evropsko Direktivo 93/42/EGS, niso opremljeni z oznako CE. Izpolnjujejo bistvene zahteve Priloge I k Direktivi.

V primeru reklamacij v zvezi s tem izdelkom, npr. pri poškodbah pletenine ali napaki v kroju, se obrnite neposredno na prodajalca z medicinskimi pripomočki. Proizvajalcu in pristojnemu organu države članice morate poročati samo o resnih zapletih, ki lahko povzročijo bistveno poslabšanje zdravstvenega stanja ali smrt. Resni zapleti so opredeljeni pod št. 65 2. člena direktive (EU) 2017/745 o medicinskih pripomočkih. Sledljivost izdelka zagotavlja koda UDI **UDI**.

تكوين المواد  
بولي أميد، إيلاستان

**المسؤولية**  
تصبح مسؤولية المصنِّع لاغية في حال استخدام المنتج لغير الغرض المعد له.  
يرجى الرجوع إلى معلومات وتعليمات السلامة الواردة في هذا الدليل.



**التخلص من المنتج**  
يمكنك التخلص من المنتج برميته في سلة المهملات المنزلية.

**فريق medi**  
يتمنى لك الشفاء العاجل!



# medi Kniebandage

غرض الاستعمال  
medi Kniebandage هو رباط لضغط أنسجة الركبة الرخوة.

## دواعي الاستعمال

كافة دواعي الاستعمال التي يكون فيها الضغط على الأنسجة الرخوة عند الركبة أمرًا ضروريًا، ومنها على سبيل المثال:

- حالات عدم الاستقرار الطفيفة
- التورمات وحالات الانصباب المفصلي
- الفصال والتهاب المفاصل

## موانع الاستعمال

غير معروفة إلى الآن.

## المخاطر / الأعراض الجانبية

إذا كان المنتج الداعم ضيقًا جدًا، فقد يؤدي هذا إلى آثار ناتجة عن الضغوط الموضعية أو إلى انقباضات في الأوعية الدموية أو الأعصاب. وعليه، يجب أن تستشير طبيبك في الحالات التالية قبل استخدام المشد:

- الأمراض الجلدية أو الإصابات في منطقة الاستعمال، سيما التي ترافقها أعراض الالتهابات (الارتفاع المفرط في درجة الحرارة، أو التورم، أو الاحمرار).
- الحساسية أو المشكلات في التروية (مثل حالات السكري والدوالي)
- اضطرابات التدفق الليمفاوي - فضلًا عن تورم الأنسجة اللينة غير المشخص، وبصرف النظر عن مجال الاستخدام

يمكن أن يتسبب تضيق المنتج بتهيج موضعي في الجلد، ما يؤدي إلى حكة (سيما بسبب التعرق) أو إلى تلف المواد المصنعة.

## فئات المرضى المستهدفين

يقدم الطاقم الطبي على مسؤوليته الخاصة رعاية للبالغين والأطفال بناء على الأبعاد/ الأحجام المتوفرة والوظائف/ دواعي الاستعمال الضرورية، مع مراعاة معلومات الشركة المصنعة.

## الارتداء / الخلع

- أمسك الرباط بإبهاميك من الطرف العلوي من الداخل (الشكل 1).
- اسحب الرباط أعلى الركبة إلى أن تصبح الرضفة في وسط المنطقة المحبوبة عالية المرونة (الشكل 2).
- عند خلع الرباط، أمسكه من الحافة السفلية واسحبه إلى الأسفل (الشكل 3).

## تعليمات العناية

- قد تسبب بقايا الصابون ومستحضرات الغسول والمراهم تهيجًا في الجلد وقد تلف المواد المصنعة.
- يمكنك غسل المنتج يدويًا، ويفضل استخدام أحد منظفات medi، أو في دورة غسل الملابس الناعمة عند درجة حرارة 30° مئوية باستخدام منظف لطيف على الأقمشة لا يحتوي على منعمات الأقمشة.
- لا تستعمل المبيض.
- اتركه ليجف طبيعيًا.
- لا تكوه.
- لا تلجأ إلى التنظيف الكيميائي.



## تعليمات التخزين

أبق المنتج في مكان بارد وجاف ولا تعرضه لأشعة الشمس المباشرة.



# medi Kniebandage

## Informácia o účele použitia

medi Kniebandage je kolenná bandáž na kompresiu mäkkých častí.

## Indikácie

Všetky indikácie, pri ktorých je potrebná kompresia mäkkých častí okolo kolena, ako napr.:

- Lhká instabilita
- Kĺbové hydropsy a opuchy
- Artróza a artritída

## Kontraindikácie

V súčasnosti nie sú známe.

## Riziká / Vedľajšie účinky

Pri tesne priliehajúcich pomôckach môže dochádzať k lokálnym otláčeniám alebo k zúženiu krvných ciev alebo nervov. Preto by ste sa za nasledujúcich okolností mali pred použitím poradiť s Vaším ošetrojúcim lekárom:

- Ochorenia alebo poranenia kože v oblasti aplikácie, predovšetkým pri zápalových príznakoch (nadmerné zahriatie, opuch alebo začervenanie)
- Poruchy citlivosti a prekrvenia (napr. pri diabete, kŕčových žilách)
- Poruchy odtoku lymfy – rovnako nejednoznačné opuchy mäkkých častí mimo oblasti aplikácie

Pri nosení tesne priliehajúcich pomôcok môže dôjsť k lokálnym podráždeniam kože resp. iritáciám, ktoré súvisia s mechanickým dráždením kože (predovšetkým v spojení s potením) alebo so zložením materiálu.

## Určená skupina pacientov

Príslušníci zdravotníckych povolání podľa svojich kompetencií ošetrí dospelých a deti na základe dostupných rozmerov/veľkostí a potrebných funkcií/indikácií, pričom zohľadnia pokyny výrobcu.

## Natiahnutie/odloženie

- Uchopte bandáž palcami zvnútra za horný koniec (obr. 1).
- Bandáž vytiahnite cez koleno tak, aby patela sedela v strede veľmi pružne spracovanej úpletovej časti (obr. 2).
- Pri snímaní uchopte bandáž za dolný okraj a stiahnite ju smerom dolu (obr. 3).

## Pokyny na ošetrovanie

Zvyšky mydla, krémov alebo masť môžu dráždiť pokožku a spôsobiť opotrebenie materiálu.

- Výrobok perte ručne, najlepšie pracím prostriedkom medi clean, alebo v práčke šetrným pracím programom pri 30 °C s jemným pracím prostriedkom bez aviváže.
- Nebielte.
- Sušte na vzduchu.
- Nežehlite.
- Nečistite chemicky.



## Pokyny na skladovanie

Ortézu skladujte v suchu a chráňte pred priamym slnečným žiarením.



## Materiálové zloženie

Polyamid, Elastan

## Ručenie

Ručenie výrobcu zaniká pri používaní, ktoré nezodpovedá určenému účelu. Dodržiavajte pritom aj príslušné bezpečnostné upozornenia a pokyny v tomto návode na použitie.

**Likvidácia**

Výrobok môžete zlikvidovať ako domový odpad.

**Váš tím medi**

vám želá rýchle uzdravenie!

V prípade reklamácií súvisiacich s produktom, ako napríklad poškodenia pleteniny alebo nedostatky vytvarovania, sa prosím obráťte priamo na Vašu špecializovanú predajňu so zdravotníckymi pomôckami. Výrobcom a príslušnému orgánu členského štátu sa musia hlásiť len závažné nehody, ktoré môžu viesť k podstatnému zhoršeniu zdravotného stavu alebo k smrti. Závažné nehody sú definované v článku 2 č. 65 Nariadenia (EU) 2017/745 (MDR). Spätňá sledovateľnosť produktu je zabezpečená kódom UDI **UDI**.

# medi Kniebandage

## Destinația utilizării

medi Kniebandage este un bandaj de genunchi pentru comprimarea părților moi.

## Indicații

Toate indicațiile la care este necesară comprimarea părților moi în jurul genunchiului, ca de ex.

- Instabilități ușoare
- Congestii și umflături ale articulației
- Artroză și artrită

## Contraindicații

Nu sunt cunoscute până în prezent.

## Riscuri / Efecte secundare

Atunci când anumite elemente de susținere sunt aplicate prea strâns, pot să apară fenomene locale de compresie sau constricție a vaselor de sânge ori a nervilor. De aceea recomandăm ca în circumstanțele prezentate mai jos să vă consultați cu medicul dumneavoastră curant înainte de utilizare:

- În cazul în care prezentați boli de piele sau răni în zona de aplicare, în special dacă apar simptome inflamatorii (încălzire excesivă, umflare sau înroșire)
- Perturbări de sensibilitate sau de irigare (de ex. la diabet, varice)
- Perturbări ale drenării limfei – de asemenea tumefacții inexplicabile ale părților moi în afara zonei de aplicare a ortezei

La purtarea unor elemente de susținere aplicate prea strâns, se pot produce iritații ale pielii sau iritații, cauzate de iritări mecanice ale pielii (mai ales în combinație cu transpirația) sau de compoziția materialelor.

## Grupe de pacienți prevăzute

Angajații în activități de îngrijirea sănătății tratează pe proprie răspundere adulți și copii, pe baza dimensiunilor/mărimilor disponibile și a funcțiilor/indicațiilor necesare, prin considerarea informațiilor producătorului.

## Instrucțiuni de aplicare / înlăturare

- Prindeți bandajul de capătul superior cu degetele mari în interior (fig. 1).
- Trageți bandajul astfel peste genunchi și asigurați-vă că nu sunt cute în țesătură. Rotula să se plaseze la mijlocul zonei special lucrate (fig. 2).
- Pentru scoatere prindeți bandajul la marginea inferioară și o trageți în jos (fig. 3)

## Instrucțiuni de întreținere

Resturile de detergent, creme sau unguente pot provoca iritații ale pielii și uzura materialului.

- Pentru spălarea produsului, folosiți cu precădere detergent medi clean, spălați-l manual sau cu mașina de spălat la program delicat de spălare la 30°C, utilizând un detergent neagresiv și fără agent de afânare.
- Nu folosiți înălbitor.
- Uscați în mod natural la aer.
- Nu-l călcați.
- Nu-l curățați chimic.



## Instrucțiuni de depozitare

Păstrați orteza într-un loc uscat și ferit de razele directe ale soarelui.

## Compoziția materialului

Poliamidă, Elastan

**Garanția**


Responsabilitatea producătorului se anulează în cazul utilizării neconforme cu destinația. Respectați pentru aceasta indicațiile de siguranță corespunzătoare precum și indicațiile din prezentele Instrucțiuni de utilizare.

**Eliminare deșeu**

Eliminarea produsului se poate face în regim de deșeu menajer.

**Echipa medi**

vă urează însănătoșire grabnică!

În cazul reclamațiilor în legătură cu produsul, ca de exemplu deteriorări ale tricotelului sau defecte în formatul adaptabil, vă rugăm să vă adresați direct furnizorului dumneavoastră comercial de specialitate pentru dispozitive medicale. Numai incidentele grave, care pot cauza deteriorarea gravă a stării de sănătate sau decesul trebuie anunțate la producător și la autoritatea competentă din statul membru. Evenimentele grave sunt definite în Articolul 2 Nr. 65 al Regulamentului (UE) 2017/745 (MDR). Trasabilitatea a produsului este garantată prin codul UDI .



# medi Kniebandage

## מטרה

medi Kniebandage הוא חבישה לברכיים ללחץ של רקמות רכות.

## התוויות

- כל ההתוויות בהן יש צורך בלחץ על רקמות רכות סביב הברך, כגון:
- חוסר יציבות קל
  - שחיקת ברך ונפיחויות
  - דלקת מפרקים ודלקת פרקים

## התוויות נגד

נכון להיום, לא ידוע על תופעות לוואי.

## סיכונים/תופעות לוואי

- עזרים הדוקים מדי עלולים לגרום להיווצרות לחץ מקומי או כיווץ בכלי דם או עצבים. לכן במקרים הבאים יש להתייעץ עם הרופא המטפל לפני השימוש:
- מחלות או פגיעות בעור באיזור השימוש, במיוחד עם סימנים דלקתיים (התחממות יתר, נפיחות, או אדמומיות)
  - הפרעות בתחושה ובמחזור הדם (כגון במצבי סוכרת, דליות)
  - הפרעות בניקוז הלימפה – כמו גם נפיחויות לא מוגדרות ברקמות רכות מחוץ לאזור השימוש
  - עזרים הדוקים מדי עלולים לגרום לגירוי או דלקת מקומית בעור כתוצאה מגירוי מכני של העור (במיוחד בשילוב עם זיעה) או בגלל הרכב החומרים.

## קבוצת מטופלים מיועדת

אנשי מקצוע בתחום הבריאות יספקו טיפול למבוגרים ולילדים בהתאם לאחריותם, תוך התחשבות במידע המסופק על ידי היצרן, בהתבסס על המידות/הגדלים הזמינים והפונקציות/ההתוויות הדרושות.

## לבישה / הסרה

- לאחוז בחגורה בקצה העליון עם הבוהן בתוכה (איור 1)
- למשוך את החגורה מעל לברכיים באופן שפיקת הברך תמוקם במרכז, באיזור האריג בעל אלסטיות גבוה (איור 2)
- להסרה יש לאחוז בקצה התחתון של החגורה ולמשוך אותה כלפי מטה (איור 3)

## הוראות טיפול

- שאריות סבון, קרמים או משחות עלולות לגרום לגירוי עור ולשחיקת החומר.
- לכבס את החגורה ידנית, אם אפשר בסבון medi clean, או בתוכנית לכביסה עדינה ב-30 מעלות צלסיוס, עם סבון לכביסה עדינה, ללא מרכז.
  - לא להלבין.
  - לייבש באוויר.
  - לא לגהץ.
  - לא לנקות ביקוי יבש.



## הוראה לאחסון

לאחסן את המוצר במקום יבש, המוגן מפני קרינת שמש ישירה.



## מרכיבים

פוליאמיד, אלסטן

## אחריות

במקרה של שימוש שלא למטרה לה מיועד המכשיר מתבטלת אחריות היצרן. לשים לב להוראות הבטיחות, ולהוראות המפורטות בהוראות שימוש אלו.

## סילוק

ניתן לסלק את המוצר באשפה הביתית.



## צוות medi


מאחל החלמה מהירה!









### **Važne napomene**

Proizvod je namenjen **MD** samo za upotrebu na nekom pacijentu . Ako se upotrebi za lečenje više pacijenata, prestaje važenje garancije proizvođača prema Zakonu o medicinskim proizvodima. Ako se za vreme nošenja pojave jaki bolovi ili neprijatan osećaj, odmah skinite uložak i obratite se nadležnom lekaru ili ortopedskom tehničaru. Uložak nemojte nositi na otvorenim ranama i nosite ga samo prema dobijenom medicinskom uputstvu. Pravilno postavljanje je važno za ispravno funkcionisanje uložka.


### **Важливі вказівки**

Цей медичний виріб **MD** призначений тільки для використання одним пацієнтом . У разі використання виробу більше, ніж одним пацієнтом гарантія виробника втрачають силу. Якщо при користуванні виробом у Вас виникли біль або неприємні відчуття, будь ласка, негайно зніміть його і проконсультуйтеся у лікаря. Не носіть виріб при наявності відкритих ран. Застосовуйте виріб тільки відповідно до рекомендації лікаря.


### **Pomembna opozorila**

Medicinski pripomoček **MD** je namenjen le enemu bolniku . Če ga pri zdravljenju uporablja več kot en bolnik, proizvajalec izdelka ne more več jamčiti za njegovo ustreznost. Če med nošenjem proizvoda občutite veliko bolečino ali pa se pojavi neprijeten občutek, proizvod snemite in se takoj posvetujte z zdravnikom ali specializiranim trgovcem. Ne nosite proizvoda čez odprto rano. Proizvod uporabljajte po navodilih zdravnika ali specializiranega trgovca.


### **ملاحظات هامة**

صنع هذا المنتج الطبي **MD** لعلاج مريض واحد فقط . في حال استخدامه لعلاج عدة مرضى تصبح مسؤولية الشركة المصنعة عن المنتجات غير سارية وفقاً لقانون الأجهزة الطبية. عند الشعور بألم غير معروف سببه أو عدم الارتياح أثناء ارتداء المنتج، يرجى استشارة طبيبك أو أخصائي الأطراف الصناعية على الفور. لا تتردد المنتج على الجروح المفتوحة واستخدمه وفقاً للتعليمات الطبية فقط.


### **Dôležité upozornenia**

Zdravotnícka pomôcka **MD** je určená len pre použitie u jedného pacienta . Ak sa použije na oštetrenie viac ako jedného pacienta, zaniká záruka výrobcu. Pokiaľ by sa počas nosenia vyskytli nadmerné bolesti alebo nepríjemný pocit, okamžite sa kontaktujte so svojím lekárom alebo ortopedickým technikom. Výrobok nenoste na otvorených ranách a používajte ho iba podľa uvedeného medicínskeho návodu.

### **Instrucțiuni importante**

Produsul medical **MD** este destinat utilizării individuale de către un singur pacient . Dacă se utilizează de către mai mulți pacienți, se pierde garanția oferită de producător în sensul specificat de Legea produselor medicale. Dacă în timpul folosirii produsului apar dureri excesive sau o senzație neplăcută, contactați medicul dumneavoastră sau tehnicianul ortoped. Nu purtați orteza pe răni deschise și folosiți-o numai în urma unui consult medical.

### **הערות חשובות**

יש להשתמש במוצר הרפואי **MD** על חולה אחד בלבד . השימוש לטיפול ביותר מחולה אחד יגרום לביטול ביטוח אחריות המוצר של היצרן כמשמעותה בחוק מוצרים רפואיים. אם יופיעו כאבים מעבר לסביר, או הרגשת אי נעימות, בעת הרכבת המכשיר האורתוטי, יש ליצור קשר מיידי עם הרופא או עם סוכני האורטופדיה. אין להרכיב את המכשיר האורתוטי מעל פצעים פתוחים, ורק לאחר הנחיה רפואית.