



medi GmbH & Co. KG
 Medicusstraße 1
 D-95448 Bayreuth
 Germany
 T +49 921 912-0
 F +49 921 912-780
 ortho@medi.de
 www.medi.de

medi Australia Pty Ltd
 83 Fennell Street
 North Parramatta NSW 2151
 Australia
 T +61-2 9890 8696
 F +61-2 9890 8439
 sales@mediaustralia.com.au
 www.mediaustralia.com.au

medi Austria GmbH
 Adamgasse 16/7
 6020 Innsbruck
 Austria
 T +43 512 57 95 15
 F +43 512 57 95 15 45
 vertrieb@medi-austria.at
 www.medi-austria.at

medi Belgium NV
 Staatsbaan 77/0099
 3945 Ham
 Belgium
 T: +32-11 24 25 60
 F: +32-11 24 25 64
 info@medibelgium.be
 www.medibelgium.be

medi Canada Inc / médi Canada Inc
 597, Rue Duvernay, Verchères
 QC Canada J0L2R0
 T: +1 450-583-3317 / +1 800 361 3153
 F: +1 888-583-6827
 service@medicanada.ca
 www.medicanada.ca

MAXIS a.s.,
 medi group company
 Slezská 2127/13
 120 00 Prague 2
 Czech Republic
 T: +420 571 633 510
 F: +420 571 616 271
 info@maxis-medica.com
 www.maxis-medica.com

medi Danmark ApS
 Vejlegårdsvej 59
 2665 Vallensbæk Strand
 Denmark
 T +45-70 25 56 10
 F +45-70 25 56 20
 kundeservice@sw.dk
 www.medit danmark.dk

medi Bayreuth Espana SL
 C/Canigo 2-6 bajos
 Hospitalet de Llobregat
 08901 Barcelona
 Spain
 T +34-932 60 04 00
 F +34-932 60 23 14
 medi@mediespana.com
 www.mediespana.com

medi France
 Z.I. Charles de Gaulle
 25, rue Henri Farman
 93297 Tremblay en France Cedex
 France
 T +33-1 48 61 76 10
 F +33-1 49 63 33 05
 infos@medi-france.com
 www.medi-france.com

medi Hungary Kft.
 Bokor u. 21.
 1037 Budapest
 Hungary
 T +36 1 371-0090
 F +36 1 371-0091
 info@medi.hu
 www.medi.hu

medi

medi Thumb support

Orthese zur Immobilisierung des Daumensattelgelenks · Brace for immobilization of the thumb saddle joint

Gebrauchsanweisung. Instructions for use. Mode d'emploi. Instrucciones de uso. Instruções para aplicação. Istruzioni per l'uso. Gebruiksaanwijzing. Brugsvejledning. Bruksanvisning. Návod k použití. Uputa za uporabu. Инструкция по использованию. Kullanma kılavuzu. Instrukcja zakładania. Οδηγία εφαρμογής. Használati útmutató. Uputstvo za upotrebu. Інструкція з використання. دليل الاستخدام. 使用说明. Instruções de utilizar. שימוש. הוראות.



E009145 / 02.2021



4 046938 886183

medi. I feel better.

Wichtige Hinweise

Das Medizinprodukt **MD** ist nur zum Gebrauch an einem Patienten bestimmt . Wird es für die Behandlung von mehr als einem Patienten verwendet, erlischt die Produkthaftung des Herstellers. Sollten übermäßige Schmerzen oder ein unangenehmes Gefühl während des Tragens auftreten, kontaktieren Sie bitte umgehend Ihren Arzt oder ihr versorgendes Fachgeschäft. Tragen Sie das Produkt nicht auf offenen Wunden und nur unter vorheriger medizinischer Anleitung.

Important notes

This medical device **MD** is made for single patient use only . If it is used for treating more than one patient, the manufacturer's product liability will become invalid. If undue pain or an unpleasant sensation develops while you are wearing the product, please consult your doctor or orthotist immediately. Do not wear the product over open wounds, and use it only as instructed by your doctor or orthotist.

Remarques importantes

Le dispositif médical **MD** est destiné à un usage individuel . S'il est utilisé pour le traitement de plusieurs patients, le fabricant décline toute responsabilité. Si des douleurs extrêmes ou une sensation de gêne devaient se manifester durant l'utilisation, veuillez consulter immédiatement votre médecin ou votre technicien-orthopédiste. Ne portez pas le produit sur des plaies ouvertes. Ne portez le produit qu'uniquement après avoir reçu les instructions du médecin.

Advertencia importante

El producto médico **MD** solo está destinado a su uso en un paciente . En el caso de que se utilice para el tratamiento de más de un paciente, desaparece la responsabilidad del fabricante sobre el producto. De producirse dolores excesivos o una sensación de incomodidad durante el uso del producto, sírvase solicitar ayuda de su médico o técnico ortopédico inmediato. No utilice el producto sobre heridas abiertas. Úselo sólo por prescripción médica.

Indicações importantes

O dispositivo médico **MD** destina-se a ser utilizado apenas num paciente . Se for utilizado para o tratamento de mais de um paciente, prescreve a responsabilidade do fabricante. Se surgirem dores excessivas ou uma sensação desagradável durante a utilização, por favor consulte imediatamente o seu médico ou técnico ortopédico. Não use o produto sobre feridas abertas e utilize-o apenas sob recomendação médica.

Avvertenze importanti

Dispositivo medico **MD** ad essere utilizzata da un singolo paziente . L'utilizzo per il trattamento di più di un paziente farà decadere la responsabilità da parte del produttore. Nel caso in cui, durante l'uso, sopravvengano dolori o sensazione di disagio, consultare immediatamente il medico o il negozio specializzato di fiducia che l'ha fornita. Non applicare il prodotto su ferite aperte e utilizzare sempre secondo le istruzioni del medico curante.

Belangrijke aanwijzingen

Het medische product **MD** is gemaakt voor gebruik door één patiënt . Indien ze voor de behandeling van meer dan één patiënt wordt gebruikt, aanvaardt de producent geen aansprakelijkheid. Mocht u tijdens het dragen veel pijn of een onaangenaam gevoel hebben, vraag onmiddellijk uw arts of orthopedisch instrumentenmaker om raad. Draag het product niet op open wonden en slechts na medische instructie vooraf.

Vigtige oplysninger

Det medicinske produkt **MD** er kun beregnet til brug på én patient . Bruges den i behandlingen af mere end en patient, bortfalder producentens produktansvar. Skulle der opstå store smerter eller en følelse af ubehag mens du har produktet på, skal du straks tage produktet af og konsultere din læge eller bandagist. Anbring ikke produktet oven på åbne sår og brug kun produktet efter forudgående lægelig vejledning.

medi Thumb support

Zweckbestimmung

medi Thumb support ist eine Daumenorthese zur Immobilisierung des Sattel- und/oder Grundgelenks.

Indikationen

Alle Indikationen, bei denen eine Immobilisierung des Daumensattel- und Grundgelenks notwendig ist, wie z. B.:

- Rhizarthrose
- Bandläsionen (Skidaumen)
- Reizzustände des Daumengelenks

Kontraindikationen

Instabiler Kapsel-/Bandapparat welcher eine sichere Fixierung in einem Gips erfordert

Risiken / Nebenwirkungen

Es kann bei fest anliegenden Hilfsmitteln zu örtlichen Druckscheinungen oder Einengung von Blutgefäßen oder Nerven kommen. Deshalb sollten Sie bei folgenden Umständen vor der Anwendung mit Ihrem behandelnden Arzt Rücksprache halten:

- Erkrankungen oder Verletzungen der Haut im Anwendungsbereich, vor allem bei entzündlichen Anzeichen (übermäßige Erwärmung, Schwellung oder Rötung)
- Empfindungs- und Durchblutungsstörungen (z.B. bei Diabetes, Krampfadern)
- Lymphabflussstörungen – ebenso nicht eindeutige Schwellungen von Weichteilen abseits des Anwendungsbereichs

Beim Tragen von eng anliegenden Hilfsmitteln kann es zu örtlichen Hautreizungen bzw. Irritationen kommen, die auf eine mechanische Reizung der Haut (vor allem in Verbindung mit Schweißbildung) oder auf die Materialzusammensetzung zurückzuführen sind.



1



2

medi Japan K.K.
5-1 Nihonbashi Kabutocho Chuoku
103-0026 Tokyo
Japan
T: +81 3 6778 2590
F: +81 3 5847 7901
info@medi-japan.jp
www.medi-japan.co.jp

medi Nederland BV
Heusing 5
4817 ZB Breda
The Netherlands
T +31-76 57 22 555
F +31-76 57 22 565
info@medi.nl
www.medi.nl

medi Polska Sp. z o.o.
ul. Łąbedzka 22
44-121 Gliwice
Poland
T: +48-32 230 60 21
F: +48-32 202 87 56
info@medi-polska.pl
www.medi-polska.pl

medi Bayreuth Unipessoal, Lda
Rua do Centro Cultural, no. 43
1700-106 Lisbon
Portugal
T +351-21 843 71 60
F +351-21 847 08 33
medi.portugal@medibayreuth.pt
www.medi.pt

medi RUS LLC
Business Center NEO GEO
Butlerova Street 17
117342 Moscow
Russia
T +7-495 374 04 56
F +7-495 374 04 56
info@medirus.ru
www.medirus.ru

medi Sweden AB
Box 6034
192 06 Sollentuna
Sweden
T +46 8 96 97 98
F +46 8 626 68 70
info@medi.se
www.medi.se

medi Trading (Shanghai) Co. Ltd.
Room 1703, T1, CES WEST BUND CENTER,
No. 277, Long Lan Road
Xuhui District
200232 Shanghai
People's Republic of China
T: +86-21 50582319
F: +86-21 50582319

Medi Turk Ortopedi Medikal İc ve Dis Tic. AS
Mustafa Kemal Mah. 2156 Sokak No: 16/4-5
06510 Çankaya Ankara
Turkey
T: +90 312 435 20 26
F: +90 312 434 17 67
info@medi-turk.com
www.medi-turk.com

medi UK Ltd.
Plough Lane
Hereford HR4 OEL
Great Britain
T +44-1432 37 35 00
F +44-1432 37 35 10
enquiries@mediuk.co.uk
www.mediuk.co.uk

medi Ukraine LLC
Evhena Sverstiuka str, 11.
Kiev 02002
Ukraine
T: +380 44 591 11 63
F: +380 44 392 73 73
info@medi.ua
http://medi.ua

medi USA L.P.
6481 Franz Warner Parkway
Whitsett, N.C. 27377-3000
USA
T +1-336 4 49 44 40
F +1-888 5 70 45 54
info@mediusa.com
www.mediusa.com

Vorgesehene Patientengruppe

Angehörige der Gesundheitsberufe versorgen anhand der zur Verfügung stehenden Maße/Größen und der notwendigen Funktionen/Indikationen Erwachsene und Kinder unter Berücksichtigung der Informationen des Herstellers nach ihrer Verantwortung.

Anziehanleitung

- Schieben Sie die von Ihrem Fachhändler vorgeformte Schiene in die Tasche.
- Öffnen Sie die Gurte und schlüpfen Sie mit der Hand in die Orthese (die Aluminiumschiene ist unten).
- Schließen Sie zuerst den Daumengurt.
- Anschließend den breiten Gurt am Handgelenk.

Pflegehinweise

Klettverschlüsse bitte vor dem Waschen schließen und die Schiene entfernen. Seifenrückstände, Cremes oder Salben können Hautirritationen und Materialverschleiß hervorrufen.

- Waschen Sie das Produkt, vorzugsweise mit medi clean Waschmittel, von Hand, oder im Schonwaschgang bei 30°C mit Feinwaschmittel ohne Weichspüler.
- Nicht bleichen.
- Lufttrocknen.
- Nicht bügeln.
- Nicht chemisch reinigen.



Lagerungshinweis

Bitte das Produkt trocken lagern und vor direkter Sonneneinstrahlung schützen.



Materialzusammensetzung

Lycra, Aluminium

Haftung

Die Haftung des Herstellers erlischt bei nicht zweckmäßiger Verwendung. Beachten Sie dazu auch die entsprechenden Sicherheitshinweise und Anweisungen in dieser Gebrauchsanweisung.

Entsorgung

Sie können das Produkt über den Hausmüll entsorgen.



Ihr medi Team

wünscht Ihnen schnelle Genesung!

Im Falle von Reklamationen im Zusammenhang mit dem Produkt, wie beispielsweise Beschädigungen des Gestricks oder Mängel in der Passform, wenden Sie sich bitte direkt an Ihren medizinischen Fachhändler. Nur schwerwiegende Vorkommnisse, die zu einer wesentlichen Verschlechterung des Gesundheitszustandes oder zum Tod führen können, sind dem Hersteller und der zuständigen Behörde des Mitgliedsstaates zu melden. Schwerwiegende Vorkommnisse sind im Artikel 2 Nr. 65 der Verordnung (EU) 2017/745 (MDR) definiert. Die Rückverfolgbarkeit des Produktes ist mit dem UDI Code **UDI** gewährleistet.

medi Thumb support

Intended Purpose

medi Thumb support is a thumb brace for immobilising the saddle joint and/or metacarpophalangeal joint.

Indications

All indications in which an immobilization of the basal- and saddle thumb joint is necessary, such as:

- Rhizarthritis
- Ligament injuries (ski thumb)
- Irritations of the thumb joint

Contraindications

Unstable capsule/ligament system which requires cast immobilisation

Risks / Side Effects

If the aids are too tight, this can cause local pressure sores or constriction of blood vessels or nerves. Therefore you should consult the doctor treating you before you use it if the following circumstances apply to you:

- Condition or injury of the skin in the area of application, particularly with infectious indications (excessive heat, swelling or reddening)
- Paraesthesia and circulatory disorders (e.g. as seen in diabetes, varicose veins)
- Lymph drainage disorders – equally, swelling of soft tissue adjacent to the area of application which is not related to a condition

When wearing snug-fitting aids, this can result in localised skin inflammation or irritation that is due to mechanical irritation of the skin (particularly in conjunction with sweating) or due to the composition of the material.

Intended patient groups

Healthcare professionals should provide care to the adults and children, applying the available information on the measurements/sizes and necessary functions/indications and in line with the information provided by the manufacturer, and acting under their own responsibility.

Fitting instruction

- Your specialist dealer has moulded the splint. Push this into the pocket.
- Open the belts and slip your hand into the orthosis. The aluminium splint is down.
- First close the thumb belt.
- Then the broad belt on the wrist.

Care instructions

Please close the hook and loop fasteners before washing and remove the splint. Soap residues, lotions and ointments can cause skin irritation and material wear.

- Wash the product by hand, preferably using a medi clean detergent, or in delicate cycle at 30°C using a mild detergent without fabric conditioners.
- Do not bleach.
- Leave to dry naturally.
- Do not iron.
- Do not dry clean.



Storage instructions

Keep the product in a dry place and do not expose to direct sunlight.



Material composition

Lycra, aluminum

Liability

The manufacturer's liability will become void if the product is not used as intended. Please also refer to the corresponding safety information and instructions in this manual.

Disposal

The product can be disposed of in the domestic waste.

**Your medi team**

Wishes you a speedy recovery!

In the event of any complaints regarding the product such as damage to the fabric or a fault in the fit, please report to your specialist medical retailer directly. Only serious incidents which could lead to a significant deterioration in health or to death are to be reported to the manufacturer or the relevant authorities in the EU member state. The criteria for serious incidents are defined in Section 2, No. 65 of the Regulation (EU) 2017/745 (MDR). The traceability of this product is assured via a UDI code **UDI**.

medi Thumb support

Utilisation prévue

medi Thumb support est une orthèse du pouce destinée à l'immobilisation de l'articulation trapézo-métacarpienne et/ou de l'articulation basale du pouce.

Indications

Toutes les indications pour lesquelles une immobilisation de l'articulation trapézo-métacarpienne et de l'articulation basale du pouce est nécessaire, par exemple :

- Rhizarthrose
- Lésions des ligaments (entorse du pouce)
- États inflammatoires de l'articulation du pouce

Contre-indications

Appareil capsulaire/ligamentaire instable devant être immobilisé dans un plâtre

Risques / Effets secondaires

Des accessoires trop serrés peuvent provoquer des phénomènes de compression locale ou des rétrécissements de vaisseaux sanguins ou de nerfs. Par conséquent, veuillez consulter votre médecin traitant avant l'utilisation si vous présentez les symptômes suivants :

- Affections ou lésions de la peau dans la zone d'application, en particulier signes d'infection (échauffement excessif, gonflement ou rougeur)
- Troubles de la sensibilité et troubles circulatoires (par ex. diabète, varices)
- Troubles du drainage lymphatique – de même que gonflements d'origine incertaine des parties molles situées en dehors de la zone d'application

Porter des accessoires trop serrés peuvent provoquer des irritations/démangeaisons localisées dus à une irritation mécanique de la peau (en particulier liée à la transpiration) ou à la composition de l'accessoire.

Groupe de patients prévu

Les professionnels de la santé traitent les adultes et les enfants selon les dimensions/tailles disponibles et les fonctions/indications requises sur la base des informations du fabricant sous leur propre responsabilité.

Instructions de mise en place

- Placez l'attelle préformée par votre bandagiste dans la poche prévue à cet effet.
- Ouvrez les sangles et enflez votre main dans l'orthèse (l'attelle en aluminium est au-dessous).
- Fermez d'abord la lanière autour du pouce.
- ensuite la large sangle autour du poignet.

Conseils d'entretien

Avant le lavage, fermez les bandes agrippantes et retirez la glissière articulée. Les résidus de savon peuvent causer des irritations cutanées et une usure du matériau.

- Lavez le produit à la main, de préférence en utilisant le produit de lavage medi clean, ou en machine sur programme délicat à 30°C avec une lessive pour linge délicat et sans adoucissant.
- Ne pas blanchir.
- Séchage à l'air.
- Ne pas repasser.
- Ne pas nettoyer à sec.



Conseils de conservation

Conservez le produit dans un endroit sec et ne l'exposez pas à la lumière du jour directe.



Composition

Lycra, aluminium

Responsabilité

Toute utilisation non conforme annule la responsabilité du fabricant. Veuillez à cet effet consulter également les consignes de sécurité et les instructions figurant dans ce mode d'emploi.


Recyclage

Vous pouvez jeter ce produit dans les ordures ménagères.



Votre équipe medi

Vous souhaitez un prompt rétablissement!

En cas de réclamation en rapport avec le produit, telle que par exemple un tricot endommagé ou des défauts d'ajustement, veuillez contacter directement votre revendeur médical. Seuls les incidents graves pouvant mener à une détérioration considérable de l'état de santé ou à la mort doivent être signalés au fabricant ou aux autorités compétentes de l'État membre. Les incidents graves sont définis à l'article 2 no 65 du Règlement (UE) 2017/745 (MDR). Le code UDI  permet le suivi du produit.

medi Thumb support

Finalidad

medi Thumb support es una órtesis de pulgar para inmovilizar la articulación del pulgar y/o la articulación metacarpofalángica.

Indicaciones

Todas las indicaciones en las que se requiera la inmovilización del pulgar y de la articulación metacarpofalángica, p. ej.:

- Rizartrosis
- Lesiones en los ligamentos (pulgar del esquiador)
- Irritación en la articulación del pulgar

Contraindicaciones

Aparato capsulo-ligamentoso inestable que requiere una inmovilización segura con un yeso.

Riesgos / Efectos secundarios

Los elementos de colocación fija en casos aislados pueden provocar puntos de presión locales o constricción de vasos sanguíneos o nervios. Por esta razón, si se dan las siguientes circunstancias, deberá consultar al médico encargado de su tratamiento antes de utilizar el producto:

- Afecciones/lesiones cutáneas en la zona de aplicación, especialmente señales de inflamación (acumulación de calor, hinchazón o enrojecimiento excesivos)
- Trastornos circulatorios y sensoriales (por ejemplo en caso de diabetes, venas varicosas)
- Trastornos del drenaje linfático: incluso hinchazones no observables de los tejidos blandos fuera del ámbito de aplicación

En caso de utilizar elementos ajustados, pueden producirse irritaciones en la piel debidas a la estimulación mecánica de la piel (sobre todo por la generación de sudor) o a la composición del material.

Grupo de pacientes previsto

Los profesionales sanitarios, bajo su propia responsabilidad, atenderán a los adultos y niños teniendo en cuenta las dimensiones/tamaños disponibles y las funciones/indicaciones necesarias y siguiendo la información proporcionada por el fabricante.

Instrucciones para la colocación

- Inserte en la bolsa la férula preformada por su distribuidor autorizado.
- Abra las correas e introduzca la mano en la órtesis (la férula de aluminio queda abajo).
- En primer lugar, cierre la correa del pulgar.
- A continuación, cierre la correa ancha de la muñeca.

Instrucciones de cuidado

Antes de lavar, cerrar los cierres adhesivos y retirar la tablilla articulada. Los restos de jabón pueden causar irritaciones cutáneas y desgaste del material.

- Lave el producto a mano, preferiblemente con detergente medi clean, o en modo ropa delicada a 30°C con detergente para ropa delicada sin suavizante.
- No blanquear.
- Secar al aire.
- No planchar.
- No limpiar en seco.



Instrucciones de almacenamiento

Por favor, guardar el producto en lugar seco y protegido del sol.



Composición

Licra, aluminio

Garantía

La garantía del fabricante se anulará en caso de un empleo no previsto. Deberá tener en cuenta al respecto las indicaciones de seguridad y las instrucciones de este manual.

Eliminación

Este producto puede eliminarse junto con la basura doméstica.

**Su equipo medi**

!le desea una rapida recuperacion!

En caso de reclamaciones relacionadas con el producto, tales como daños en el tejido de punto o defectos en el ajuste, póngase en contacto directamente con su distribuidor médico. Solo se notificarán al fabricante y a la autoridad competente del Estado miembro los incidentes graves que puedan provocar un deterioro significativo de la salud o la muerte. Los incidentes graves se definen en el artículo 2, n.º 65 del Reglamento (UE) 2017/745 (MDR). La trazabilidad del producto se garantiza con el código UDI

UDI

medi Thumb support

Finalidade

A medi Thumb support é uma ortótese para imobilização das articulações carpometacárpica e metacarpofalângica do polegar.

Indicações

Todas as indicações, para as quais é necessária uma imobilização da articulação da base do polegar e da articulação carpometacarpal, como p. ex.:

- Rizartrose
- Lesões de ligamentos (polegar do esquiador)
- Irritações da articulação carpometacarpal

Contra-indicações

Dispositivo de cápsula/fita instável que requer uma fixação segura com gesso

Riscos / Efeitos secundários

No caso de os meios auxiliares ficarem muito apertados, é possível que haja compressão ou a constrição local de vasos sanguíneos ou nervos. Por isto, deve consultar o médico assistente nas condições seguintes, antes da aplicação:

- Doenças ou lesões de pele na área de aplicação, particularmente sinais inflamatórios (aquecimento excessivo, inchaço ou vermelhidão)
- Distúrbios sensoriais e circulatórios (p. ex., em caso de diabetes, varizes)
- Distúrbios na drenagem linfática – bem como inchaços pouco visíveis de tecidos moles fora da área de aplicação

Ao utilizar meios auxiliares demasiado apertados, é possível que seja desenvolvida irritação cutânea ou inflamação local da pele resultante do atrito mecânico na pele (especialmente em combinação com a transpiração) ou da composição do material.

Grupo de pacientes previsto

Em função das dimensões/tamanhos disponíveis e das funções/indicações necessárias, os profissionais de saúde fornecem, sob sua responsabilidade, a adultos e crianças sob a observação das informações do fabricante.

Modo de usar

- Coloque a tala pré-moldada pelo seu especialista na bolsa.
- Abra as cintas e insira a mão na ortótese (a tala de alumínio fica situada em baixo).
- Feche primeiro a cinta do polegar.
- Em seguida, feche a cinta mais larga junto da articulação da mão.

Instruções de lavagem

Fechar os fixadores de gancho antes de lavar e remover a calha da articulação. Restos de sabão podem causar irritações cutâneas e desgaste precoce do material.

- Preferencialmente lave o produto à mão com detergente medi clean ou no programa de lavagem para tecidos delicados a 30°C com detergente suave sem amaciador.
- Não branquear
- Deixar secar ao ar.
- Não engomar.
- Não lavar com produtos químicos.

**Conservação**

Conserve o produto em lugar seco e não o exponha directamente ao sol.

**Composição**

Licra, alumínio

Responsabilidade Civil

A responsabilidade civil do fabricante extingue-se em caso de uso indevido. Neste contexto, observe também as respetivas instruções de segurança e indicações existentes neste manual de instruções.

Eliminação

Pode eliminar o produto pelo lixo doméstico.



A sua equipa medi

Deseja-lhe um bom restabelecimento!

Em caso de reclamações relativas ao produto, como, por exemplo, danos na malha ou imperfeições no ajuste, contacte diretamente o seu fornecedor especializado em produtos médicos. Apenas os incidentes graves que podem provocar uma deterioração significativa do estado de saúde ou a morte devem ser comunicados ao fabricante e às autoridades competentes do Estado-Membro. Os incidentes graves estão definidos no artigo 2 n.º 65 do Regulamento (UE) 2017/745 (MDR). A rastreabilidade do produto é garantida com o código UDI **UDI**.

medi Thumb support

Scopo

medi Thumb support è un dispositivo ortopedico per l'immobilizzazione dell'articolazione a sella e/o dell'articolazione metacarpo-falangea del pollice.

Indicazioni

Tutte le indicazioni in cui è necessaria l'immobilizzazione dell'articolazione carpometacarpale e metacarpo falangea del pollice, come p.e.:

- Rizoartrosi
- Lesioni dei legamenti (pollice dello sciatore)
- Stati infiammatori dell'articolazione del pollice

Controindicazioni

Instabilità capsulo-legamentosa che richiede un'immobilizzazione sicura in un gesso

Rischi / Effetti collaterali

Gli indumenti compressivi aderenti possono causare la comparsa sulla cute di segni dovuti alla pressione o provocare una compressione dei vasi sanguigni o dei nervi. Per questo motivo, nelle circostanze riportate di seguito, prima dell'utilizzo è necessario consultare il proprio medico curante:

- Malattie o lesioni della pelle nella zona di applicazione, soprattutto se vi sono segni di infiammazione (riscaldamento eccessivo, gonfiore o arrossamento)
- Disturbi della sensibilità o circolatori (ad es. in caso di diabete, vene varicose)
- Disturbi della circolazione linfatica - possono verificarsi gonfiori ambigui dei tessuti molli anche al di fuori della zona di applicazione

Gli indumenti compressivi aderenti possono causare infiammazioni cutanee locali dovute all'irritazione

meccanica della pelle (soprattutto in correlazione con l'aumento della sudorazione) o alla composizione dei materiali.

Gruppo di pazienti previsto

In base alle misure / taglie disponibili e alle funzioni / indicazioni necessarie, i professionisti del settore sanitario assistono sotto la propria responsabilità adulti e bambini tenendo conto delle informazioni del produttore.

Istruzioni per l'applicazione

- Infilare la stecca di alluminio preformata nell'apposita tasca.
- Aprire la cinghia e infilare la mano nell'ortesi (con la stecca di alluminio sotto).
- Stringere prima la cinghia del pollice
- Stringere infine la cinghia larga sul polso

Indicazioni per la manutenzione

Chiudere le chiusure a asola-uncino prima di lavare e rimuovere le aste dell'imbottitura. Residui di sapone possono provocare irritazione della pelle e usura del materiale.

- Lavare il prodotto preferibilmente a mano con detersivo medi clean, oppure con lavaggio delicato a 30 °C con un detersivo delicato senza ammorbidente.
- Non candeggiare.
- Asciugare all'aria.
- Non stirare.
- Non lavare a secco.



Avvertenze per la conservazione

Conservare il prodotto in luogo asciutto e protetto dalla luce solare diretta.



Composizione material

Lycra, alluminio

Responsabilità

La responsabilità del produttore decade in caso di utilizzo inappropriato. A questo proposito rispettare le indicazioni di sicurezza e le istruzioni contenute in questo manuale per l'uso.


Smaltimento

È possibile smaltire il prodotto con i rifiuti domestici.



Il team medi

Le augura una pronta guarigione!

In caso di reclami relativi al prodotto, come ad esempio danni al tessuto o carenze nella conformazione, vi invitiamo a rivolgervi direttamente al punto vendita specializzato. Solo gli incidenti gravi, che comportano un grave deterioramento delle condizioni di salute o il decesso del paziente, sono da notificare al fabbricante e alle autorità competenti dello Stato membro. Gli incidenti gravi sono definiti nell'articolo 2 n. 65 del Regolamento (UE) 2017/745 (MDR). La tracciabilità del prodotto è garantita dal codice UDI .

medi Thumb support

Beoogd doel

medi Thumb support is een duimorthese voor de immobilisatie van het carpometacarpale gewricht en/of het MCP-gewricht van de duim.

Indicaties

Alle indicaties waarbij het carpometacarpale gewricht en het MCP-gewricht van de duim geïmmobiliseerd moeten worden, bijv.:

- Rhizartrose
- Ligamentlaesie (skiduim)
- Prikkel van het duimgewricht

Contra-indicaties

Instabiele gewrichtskapsels/ligamenten, waarvoor een stevige fixering met gips vereist is

Risico's / Bijwerkingen

Bij strak aangebrachte hulpmiddelen kunnen er plaatselijk drukverschijnselen of beknelling van bloedvaten of zenuwen optreden. Daarom dient u bij de volgende omstandigheden voor de toepassing overleg te plegen met uw behandelend arts:

- Aandoeningen of letsels van de huid in het toepassingsgebied, vooral bij tekenen van ontsteking (te warm, zwelling of roodheid)
- Waarnemings- en doorbloedingsstoornissen (bijv. bij diabetes, spataders)
- Stoornissen van de lymfeafvoer – ook onduidelijke zwellingen van weke delen weg van het toepassingsgebied.

Bij het dragen van strak aangebrachte hulpmiddelen kunnen plaatselijk huidirritaties voorkomen, die te wijten zijn aan een mechanische irritatie van de huid (vooral in

combinatie met transpiratie) of aan de samenstelling van het materiaal.

Beoogde patiëntengroep

Hulpverleners gebruiken het product voor volwassenen en kinderen, rekening houdend met de beschikbare maten/groottes, de vereiste functies/indicaties en de informatie van de fabrikant op eigen verantwoording.

Gebruiksaanwijzing

- Schuif de door uw vakhandelaar gevormde spalk in de zak.
- Open de riemen en steek uw hand in de orthese (de aluminiumspalk is beneden)
- Sluit eerst de duimriem.
- Sluit vervolgens de brede riem aan het handgewricht.

Wasinstructies

Gelieve de klittenband voor het wassen te sluiten en de gewrichtsspalken te verwijderen. Zeepresten kunnen leiden tot huidirritatie en slijtage van het materiaal.

- Was het product bij voorkeur met medi clean wasmiddel met de hand of in de zachte was op 30° met een mild wasmiddel zonder wasverzachter.
- Niet bleken.
- Aan de lucht laten drogen.
- Niet strijken.
- Niet chemisch reinigen.



Bewaarinstructie

Gelieve het product droog te bewaren en te beschermen tegen direct zonlicht.



Materiaalsamenstelling

Lycra, aluminium

Aansprakelijkheid

De aansprakelijkheid van de fabrikant vervalt bij ondeskundig gebruik. Houd daartoe ook rekening met de desbetreffende veiligheidsinstructies en aanwijzingen in deze gebruiksaanwijzing.

Afvalverwijdering

U kunt het product bij het huishoudelijke afval doen.



Uw medi team

Wenst u van harte beterschap!

Bij reclamaties in verband met het product, zoals beschadiging van het weefsel of een verkeerde pasvorm, neemt u rechtstreeks contact op met uw medische vakhandel. Enkel ernstige incidenten, die tot een ernstige achteruitgang van de gezondheidstoestand of tot de dood kunnen leiden, moeten aan de fabrikant en de bevoegde autoriteit van de lidstaat worden gemeld. Ernstige incidenten zijn gedefinieerd in artikel 2, nr. 65 van de Verordening (EU) 2017/745 (MDR). De traceerbaarheid van het product is gegarandeerd door de UDI-code **UDI**.

medi Thumb support

Formål

medi Thumb support er en tommelfingerortese til immobilisering af rod- og/eller grundledet.

Indikationer

Alle indikationer, hvor en immobilisering af tommelfingerens rod- og grundled er nødvendig, som f.eks.:

- Rhizartrose
- Båndlæsioner (skiløbers tommel)
- Irritationer af tommelfingerledet

Kontraindikationer

Instabilt kapsel-/ledbåndapparat, som kræver en sikker fiksering i en gips

Risici / Bivirkninger

Ved hjælpemidler, der sidder stramt, kan der forekomme lokale tryksymptomer eller en indsnævring af blodkar eller nerver. Under følgende omstændigheder skal du derfor før anvendelsen konsultere din behandlende læge:

- Sygdomme eller sår på huden i anvendelsesområdet, især ved tegn på betændelser (for stor varmedannelse, hævelse eller rødme)
- Føleforstyrrelser og forstyrrelser i blodcirkulationen (f.eks. ved diabetes, åreknuder)
- Forstyrrelser af lymfeafløb – ligeledes ikke entydige hævelser af bløddele et stykke fra anvendelsesområdet

Når der bæres stramtsiddende hjælpemidler, kan der forekomme lokale hudirritationer, der skyldes en mekanisk irritation af huden (især i forbindelse med sveddannelse) eller materialesammensætningen.

Beregnet patientgruppe

Sundhedsprofessionelle forsyner ved hjælp af de disponible mål/størrelser og de nødvendige funktioner/indikationer

på eget ansvar voksne og børn under hensyntagen til fabrikantens oplysninger.

Pålægning

- Skub den præformede skinne ind i lommen.
- Luk remmene op og før hånden ind i ortosen (aluminiumsskinne skal befinde sig fornedet).
- Luk først tommelfingerremmen
- Luk herefter det brede bånd omkring håndledet.

Vaskeanvisning

Luk venligst burrelukningerne inden vask, og tag skinneledet ud. Sæberester kan fremkalde hudirritationer og materialeslid.

- Produktet skal helst vaskes med medi clean vaskemiddel i hånden, eller ved skånevask ved 30 °C med finvaskemiddel uden skyllemiddel.
- Må ikke bleges
- Lufttørres
- Må ikke stryges.
- Må ikke rengøres kemisk.



Opbevaringsinstruktioner

Opbevares tørt og beskyttes mod direkte sollys.



Materialesammensætning

Lycra, aluminium

Ansvar

Fabrikantens ansvar bortfalder i tilfælde af ukorrekt anvendelse. Tag også hensyn til de pågældende sikkerhedshenvisninger og instruktionerne i denne brugsvejledning.

Bortskaffelse

Produktet kan bortskaffes sammen med det almindelige husholdningsaffald.

**Deres medi Team**

Ønsker Dem god bedring!

I tilfælde af reklamationer i forbindelse med produktet, som f.eks. skader på strikvaren eller mangler i pasformen, henvend dig venligst direkte til din medicinske specialforhandler. Kun alvorlige hændelser, der fører til en væsentlig forværring af helbredstilstanden eller til døden, skal indberettes til fabrikanten og til medlemsstatens kompetente myndighed. Alvorlige hændelser er defineret i forordningens artikel 2, nr. 65 (EU) 2017/745 (MDR). Produktets sporbarhed er sikret med UDI-koden **UDI**.

medi Thumb support

Ändamål

medi Thumb support är en tumortos för fixering av sadelleden och/eller grundleden.

Indikationer

Samtliga indikationer där en immobilisering av tummens sadelled och grundled är nödvändig som t.ex.:

- Rizartros
- Ledbandsskador (skidtumme)
- Irritation i tumleden

Kontraindikationer

Instabil kapsel-/ligamentapparat som kräver en säker fixering i ett gips

Risker / Biverkningar

Vid hårt åtsittande hjälpmedel kan följden bli trycksår eller åtklämda blodkärl och nerver. Därför ska du i följande fall rådfråga din behandlande läkare innan du använder produkten:

- Sjukdomar eller skador som påverkar huden i användningsområdet, framför allt vid inflammatoriska tecken (överdriven värme, svullnad eller rodnad).
- Sensoriska störningar eller cirkulationsrubbingar (t.ex. vid diabetes eller kärlkramp)
- Störningar av lymfflödet – även icke entydiga svullnader av mjukdelar som inte är i närheten av användningsområdet

Om de hjälpmedel som man använder sitter åt för hårt kan det uppstå lokala hudirritationer eller irritationer som beror på mekanisk irritation av huden (i synnerhet vid svettning) eller materialets sammansättning.

Patientgrupper som kommer i fråga för utlämning

Sjukvårdspersonal lämnar ut produkterna under deras ansvar utifrån de tillgängliga måtten/storlekarna och de nödvändiga funktionerna/indikationerna till vuxna och barn med beaktande av tillverkarinformationen.

Användning

- Skjut den av ortopedteknikern formade skenan i fickan.
- Öppna remmarna och gå med handen in i ortesen (aluminiumskenan ska vara nere).
- Stäng först tumremmen.
- Stäng sedan den breda remmen vid handleden

Tvättråd

Förslut alla kardborrband före tvätt och ta av skenorna. Tvålrester kan framkalla hudirritation och materialförslitning.

- Tvätta produkten för hand, företrädesvis med medican tvättmedel, eller i 30°C fintvätt med skonsamt medel utan sköljmedel.
- Får ej blekas.
- Låt lufttorka.
- Får ej strykas.
- Får ej kemtvättas.

**Förvaring**

Förvara produkten torrt och utsätt den inte för direkt solljus.

**Materialsammansättning**

Lycra, aluminium

Ansvar

Tillverkarens ansvar upphör vid en icke avsedd användning. Observera även de respektive säkerhetsanvisningarna och anvisningarna i den här bruksanvisningen.

Avfallshantering

Produkten kan kastas med hushållsavfall.



Ditt medi Team

Önskar dig god bättring!

Vid reklamationer i samband med produkten, till exempel vid skador i vävnaden eller fel i passformen, vänligen kontakta din återförsäljare av sjukvårdsprodukter. Endast allvarliga företeelser som kan innebära en väsentlig försämring av hälsotillståndet eller döden, bör anmälas till tillverkaren eller den ansvariga myndigheten av medlemsstaten. Allvarliga företeelser definieras i artikel 2 nummer 65 av direktivet (EU) 2017/745 (MDR). Det är möjligt att spåra produkten med hjälp av den unika identifikationskoden **UDI**.

medi Thumb support

Informace o účelu použití

medi Thumb support je palcová ortéza ke znehybnění sedlového a/nebo kořenového kloubu.

Indikace

Všechny indikace, u nichž je nutné znehybnění sedlového a kořenového kloubu palce, jako je např.:

- Rhizartróza
- Poškození vazů (lyžařský palec)
- Stavys podráždění palcového kloubu

Kontraindikace

Nestabilní pouzdro a vazivový aparát, který vyžaduje bezpečnou fixaci v sádře

Rizika / Vedlejší účinky

V případě pevně utažených pomůcek může dojít k místním otlakům nebo stenóze cév nebo nervů. Proto byste měli za následujících okolností používání konzultovat se svým ošetřujícím lékařem:

- Onemocnění nebo poranění pokožky v oblasti aplikace, především v případě známek zánětu (nadměrné teplo, otok nebo zarudnutí)
- Poruchy citlivosti a prokrvování (např. u diabetu, křečových žil)
- Poruchy odtoku lymfy – rovněž nejednoznačné otoky měkkých tkání po stranách míst aplikace

Při nošení přiléhavých pomůcek může docházet k místnímu podráždění kůže, příp. iritaci, které může být způsobeno mechanickým drážděním pokožky (především společně s pocením) nebo složením materiálu.

Zamýšlená skupina pacientů

Příslušníci zdravotnických profesí ošetřují na základě měř/

velikostí, které mají k dispozici a potřebných funkcí/indikací, dospělě a děti se zohledněním informací výrobce ve své odpovědnosti.

Návod na oblečení

- Dlahu, kterou Váš specializovaný prodejce příslušně vytvaroval, zasuňte do kapsy.
- Otevřete pásy a ruku vložte do ortézy (hliníková dlahu je dole).
- Zapněte nejdříve palcový popruh.
- Poté široký popruh na zápěstí

Pokyny k praní

Před praním uzavřete pásy na suchý zip a odstraňte dlahy kloubu. Zbytky mýdla mohou způsobit podráždění kůže a vést k opotřebením materiálu.

- Výrobek perte nejlépe za použití pracího prostředku medi clean v ruce nebo v pračce na šetrný program při teplotě 30°C za použití pracího prostředku na jemné prádlo bez bělidel.
- Nebělit
- Sušit na vzduchu.
- Nežehlit.
- Chemicky nečistit.



Pokyny pro skladování

Výrobku skladujte na suchém místě chráněném před přímými slunečními paprsky.



Materiálové složení

Lycra, hliník

Ručení

Ručení výrobce zaniká při nesprávném používání. Dodržujte také příslušné bezpečnostní pokyny a instrukce v tomto návodu k používání.

Likvidace

Dosloužilý výrobek můžete odstranit s komunálním odpadem.

**Váš tým medi**

Vám přeje rychlé uzdravení!

V případě reklamací v souvislosti s výrobkem, jako je například poškození úpletu nebo vady přiléhavosti, se prosím obraťte přímo na svého specializovaného prodejce zdravotnických prostředků. Pouze závažné nežádoucí příhody, které mohou vést ke značnému zhoršení zdravotního stavu nebo ke smrti, je třeba nahlásit výrobci a příslušnému úřadu členského státu. Závažné nežádoucí příhody jsou definovány ve článku 2 č. 65 nařízení (EU) 2017/745 (MDR). Zpětná vysledovatelnost výrobku je zaručena kódem UDI **UDI**.

medi Thumb support

Namjena

medi Thumb je ortoza za palac koja služi za imobilizaciju sedlastog zgloba i/ili korijenskog zgloba palca.

Indikacije

Sve indikacije pri kojima je potrebna imobilizacija karpometakarpalnog i metakarpofalangealnog zgloba palca kao što su na primjer:

- Rizartroza
- Lezije ligamenata (skijaški palac)
- Nadražaji zgloba palca

Kontraindikacije

Nestabilne kapsule i ligamenti koje je potrebno čvrsto fiksirati gipsom

Rizici / Nuspojave

Međutim u pojedinačnim slučajevima može doći do lokalnog osjećaja pritiska ili do sužavanja krvnih žila ili živaca. Stoga se u sljedećim okolnostima prije uporabe posavjetujte sa svojim liječnikom:

- Kožne bolesti ili ozljede na području primjene, posebno sa znakovima upale (pretjerano zagrijavanje, oticanje ili crvenilo)
- Osjetni i krvožilni poremećaji (npr. dijabetes, varikozne vene)
- Poremećaji odljeva limfne tekućine - također nezamjetne otekline mekih dijelova izvan područja primjene

Kada nosite usko prijanjajuća pomagala, može doći do lokalne iritacije kože, što se može pripisati mehaničkoj iritaciji kože (posebno u vezi sa znojenjem) ili sastavu materijala.

Predviđena skupina pacijenata

Zdravstveni radnici, sukladno svojoj odgovornosti, pružaju

njegu odraslima i djeci na temelju raspoloživih dimenzija / veličina i potrebnih funkcija / indikacija, vodeći računa o podacima proizvođača.

Upute za postavljanje

- Ugurajte potporu koju je prodavač medicinske opreme oblikovao po Vama u predviđeni džep.
- Otvorite sve vezice i uvucite ruku u potporu (alumijska potpora s donje strane).
- Najprije zatvorite traku oko palca.
- Nakon toga zatvorite široku traku oko ručnog zgloba.

Upute za održavanje

Molimo zatvorite čičak prije pranja i uklonite šinu zgloba. Ostaci sapuna, krema ili masti mogu izazvati iritacije kože i trošenje materijala.

- Operite proizvod ručno, preporučljivo s meki deterdžentom za čišćenje, ili na strojnom pranju za osjetljivo rublje s blagim deterdžentom na 30°C.
- Ne izbjeljivati.
- Sušiti na zraku.
- Ne glačati.
- Ne čistiti kemijski.



Upute za skladištenje

Čuvati na suhom mjestu, zaštićeno od svjetlosti.



Sastav materijala

Likra, aluminija

Jamstvo

Jamstvo proizvođača prestaje važiti u slučaju nenamjenske uporabe. Pri tome slijedite i odgovarajuće sigurnosne

napomene i instrukcije u ovim uputama za uporabu.


Zbrinjavanje

Proizvod se može odložiti s kućanskim otpadom.



Vaš medi Team

želi Vam brzo ozdravljenje!

U slučaju reklamacija vezanih uz proizvod, poput oštećenja u materijalu ili ako vam ne pristaje, obratite se izravno svom dobavljaču medicinskih proizvoda. Samo ozbiljni slučajevi, koji bi mogli dovesti do značajnog narušavanja zdravlja ili smrti, moraju se prijaviti proizvođaču i nadležnom tijelu države članice. Teški slučajevi definirani su u članku 2. stavku 65. Uredbe (EU) 2017/745 (MDR). Sljedivost proizvoda osigurava se UDI šifrom .

medi Thumb support

Назначение

medi Thumb support – это ортез для большого пальца для обездвиживания седловидного и/или пястно-фалангового сустава.

Показания

Все показания, при которых требуется иммобилизация первого запястно-пястного и плюснефалангового сустава, такие как, напр.:

- Ризартроз
- Повреждения связок (палец лыжника)
- Воспаление сустава большого пальца

Противопоказания

Нестабильный капсульно-связочный аппарат, требующий надежной фиксации путем наложения гипса

Риски / Побочные эффекты

При плотном прилегании вспомогательных средств может произойти местное сдавливание или сужение кровяных сосудов или нервов. Поэтому обязательно консультируйтесь со своим лечащим врачом при следующих обстоятельствах:

- Заболевания или повреждения кожи в области применения, прежде всего при воспалительных симптомах (сильный нагрев, опухание или покраснение)
- Нарушение чувствительности и кровообращения (например при диабете, расширении вен)
- Нарушения лимфооттока – а также неоднозначные опухания мягких тканей за пределами области применения

Ношение тесно прилегающих вспомогательных средств может привести к появлению местных раздражений

кожи, причиной которых может быть механическое раздражение кожи (прежде всего в сочетании с потоотделением) или состав материала.

Предусмотренная группа пациентов

Представители медицинских профессий под собственную ответственность на основании доступных мер/величин и необходимых функций/показаний оказывают медицинскую помощь взрослым и детям с учетом информации производителя.

Рекомендации по надеванию

- Вставьте предварительно смоделированную алюминиевую шину в карман.
- Расстегните ремни и вставьте руку в ортез. Алюминиевая шина должна располагаться с ладонной стороны кисти.
- Застегните ремень в области большого пальца.
- Застегните широкий ремень в области запястья.

Рекомендации по уходу

Перед стиркой застегните застежки-липучки и удалите шарнирные шины. Остатки мыла могут вызвать раздражение кожи и способствовать износу материала.

- Стирайте изделие вручную предпочтительно с использованием моющего средства medi clean или в щадящем режиме стирки при температуре 30 °C с мягким моющим средством без использования ополаскивателя.
- Не отбеливать.
- Сушите на воздухе.
- Не гладьте.
- Не подвергать химической чистке.



Инструкция по хранению

Хранить в сухом месте, защищать от прямого попадания солнечных лучей.



Материалы

лайкра, Алюминий

Ответственность

При использовании изделия не по назначению производитель не несет никакой ответственности. Также соблюдайте указания по безопасности и предписания, приведенные в этой инструкции.

Утилизация

Изделие можно утилизировать вместе с бытовыми отходами.



Ваша компания medi

желает Вам скорейшего выздоровления!

medi Thumb support

Kullanım amacı

medi Thumb support, metakarpofalangeal eklemine ve/veya temel bileği sabitleme için kullanılan bir başparmak ortezidir.

Endikasyonları

Başparmak arasının ve temel bileğin sabitlenmesi gereken tüm endikasyonlar, örneğin:

- Rizartroz
- Bant lezyonları (kayakçı başparmağı)
- Başparmağı eklemine tahriş durumları

Kontraendikasyonlar

Alçıyla sağlam bir sabitlemeyi gerektiren instabil kapsül/bant aleti

Riskler / Yan etkiler

Ancak yardımcı aletler sıkı olduğunda, yerel basınç belirtileri veya damar ya da sinirlerin daralması görülebilir. Bu nedenle aşağıdaki durumlarda uygulama öncesinde tedavi eden doktorla görüşmeniz önerilir:

- Uygulama bölgesinde cilt hastalığı veya yaralanması var ise (ör. fazla ısınma, şişme veya kızarma gibi iltihaplanma göstergeleri olduğunda)
- Bacaklarda duyu kaybı ve dolaşım bozuklukları (örn. diyabet hastalarında, varislerde)
- Lenf drenajı rahatsızlıkları ve uygulama alanının dışında kalan yumuşak dokularda belirgin olmayan şişmeler

Ancak yardımcı aletler sıkı olduğunda, ciltte cildin mekanik olarak tahriş olması sonucunda veya malzemenin bileşeninden kaynaklanan, (özellikle ter oluşmasıyla bağlantılı olarak) yerel tahrişler veya iritasyonlar görülebilir.

Öngörülen hasta grubu

Sağlık mesleklerinde çalışanlar, üreticinin bilgilerini dikkate alarak yetişkin ve çocuklara, kullanıma sunulan ölçüler/boylar ve gerekli fonksiyonlar/endikasyonlar yardımıyla ve kendi sorumlulukları altında bakar.

Kullanım talimatı

- Uzman satıcınız tarafından biçimlendirilmiş kızıağı cep kısmına takın.
- Kayış kısmını açıp elinizi orteze geçirin (alüminyum kızak alta gelir).
- Önce başparmak kayışını kapatınız.
- Daha sonra el eklemindeki geniş kayışı kapatınız.

Bakım önerileri

Cırtlı bantlı kapakları yıkamadan önce bunları kapatın ve eklemli rayları çıkarın. Sabun artıkları cilt tahrişleri ve malzeme aşınmasına yol açabilir.

- Ürünü tercihen medi clean deterjanıyla elde veya 30°C'de hassas çamaşır deterjanıyla ve yumuşatıcı kullanmadan çamaşır makinesinde koruyucu modda yıkayın.
- Beyazlatıcı kullanmayın
- Havada kurumaya bırakın
- Ütülemeyin.
- Kimyasal temizliğe vermeyin.

**Saklama**

Lütfen ortezi kuru bir ortamda saklayınız ve doğrudan güneş ışığından koruyunuz.

**Materyal**

Likra, alüminyum

Türkçe

Sorumluluk

Uygunsuz kullanım sonucu doğabilecek durumlardan imalatçı sorumlu tutulamaz. Bu nedenle, ilgili güvenlik uyarılarını ve bu kullanım kılavuzundaki talimatları mutlaka göz önünde bulundurun.

Atığa ayırma

Ürünü ev çöprü üzerinden atığa ayırabilirsiniz.



medi Ekibiniz

size acil şifalar diler!

medi Thumb support

Przeznaczenie

medi Thumb support to orteza kciuka do unieruchomienia stawu siodełkowego i/lub stawu śródrečno-paliczkowego.

Wskazania

Wszystkie zalecenia, w których wymagane jest unieruchomienie stawu nadgarstkowo-śródręcznego kciuka i śródrečno-paliczkowego kciuka, jak np.:

- Artroza stawu siodełkowego
- Zmiany w więzadłach (uszkodzenie więzadeł pobocznych kciuka)
- Podrażnienia stawów kciuka

Przeciwwskazania

Niestabilny aparat torebkowo-więzadłowy, wymagający bezpiecznego unieruchomienia w gipsie

Zagrożenia / Skutki uboczne

W przypadku ciasno przylegających środków pomocniczych może dojść do miejscowych objawów ucisku lub ściśnięć naczyń krwionośnych lub nerwów. Dlatego przed użyciem ortozy należy skonsultować się z lekarzem prowadzącym leczenie w razie następujących dolegliwości:

- Choroby lub uszkodzenia skóry w miejscu stosowania, przede wszystkim przy objawach zapalenia (nadmierne ocieplenie, obrzęk lub zaczerwienienie)
- Zaburzenia czucia i ukrwienia nóg (np. przy cukrzycy, żylakach)
- Zaburzenia chłonki – jak również niejednoznaczne obrzęki miękkich części poza obszarem stosowania

W przypadku noszenia ciasno przylegających środków pomocniczych może dojść do miejscowych podrażnień skóry, wynikających z mechanicznego uszkodzenia skóry (przede wszystkim w związku z potliwością) lub składu materiałowego.

Docelowa grupa pacjentów

Pracownicy służby zdrowia opatrują osoby dorosłe i dzieci na własną odpowiedzialność, kierując się dostępnością konkretnych rozmiarów/wielkości oraz niezbędnymi funkcjami/wskazaniami, uwzględniając przy tym informacje udzielone przez producenta.

Zakładanie temblaka

- Wstępnie uformowaną przez Państwa sprzedawcę szynę włożyć do kieszonki.
- Odpiąć pasy i wsunąć dłoń w ortezę (alumiiniowa szyna znajduje się na dole).
- Najpierw zapiąć pasek na kciuku.
- Następnie należy zapiąć szeroki pasek na nadgarstku.

Wskazówki dotyczące pielęgnacji

Przed praniem należy pamiętać o zapięciu mocowania na rzep i wyjęciu szyny z przegubem. Resztki detergentu mogą powodować podrażnienia skóry oraz uszkadzać materiał.

- Produkt należy prać ręcznie, najlepiej środkiem do mycia marki medi clean, lub w pralce w programie do tkanin delikatnych w temperaturze 30°C, używając środka do prania tkanin delikatnych bez płynu zmiękczonego.
- Nie wybielać.
- Suszyć na powietrzu.
- Nie prasować.
- Nie czyścić chemicznie.



Przechowywanie

Produktów należy przechowywać w suchym miejscu i chronić przed bezpośrednim działaniem promieni słonecznych.



Skład materiału

Lycra, aluminium

Odpowiedzialność


Odpowiedzialność producenta wygasa w przypadku zastosowania niezgodnego z przeznaczeniem. Należy również uwzględnić odnośne wskazówki bezpieczeństwa i informacje zawarte w niniejszej instrukcji eksploatacji.

Utylizacja

Produkt można zutylizować z odpadami z gospodarstwa domowego.

**Pracownicy firmy medi**

życzą szybkiego powrotu do zdrowia!

W przypadku reklamacji w związku z produktem, na przykład uszkodzenia dzianiny lub niewłaściwego dopasowania, należy skontaktować się bezpośrednio z odpowiednim sprzedawcą sprzętu medycznego. Producentowi i odpowiednim władzom kraju członkowskiego należy zgłaszać jedynie poważne incydenty, które mogą doprowadzić do znaczącego pogorszenia stanu zdrowia lub do śmierci. Poważne incydenty zdefiniowano w artykule 2 pkt. 65 rozporządzenia (UE) 2017/745 w sprawie wyrobów medycznych. Identyfikowalność produktu jest gwarantowana za pośrednictwem kodu UDI .

medi Thumb support

Ενδεδειγμένη χρήση

Το medi Thumb support είναι ένα ορθωτικό μηχανήμα για τους αντίχειρες, με σκοπό την ακινητοποίηση της επιπλοειδούς άρθρωσης και/ή της κύριας άρθρωσης.

Ενδείξεις

Όλες οι ενδείξεις, όπου απαιτείται ακινητοποίηση της τραπεζιομετακάρπιας άρθρωσης και της κύριας άρθρωσης, όπως π.χ.:

- Ριζάρθρωση
- Αστάθειες συνδέσμων (αντίχειρας του σκιέρ)
- Ερεθισμοί της άρθρωσης του αντίχειρα

Αντενδείξεις

Ασταθές σύστημα δομών θυλάκων και συνδέσμων που απαιτεί ασφαλή στερέωση σε γύψο

Κίνδυνοι / Παρενέργειες

Εάν τα βοηθήματα είναι πολύ σφιχτά, μπορεί σε μεμονωμένες περιπτώσεις να παρουσιαστεί αίσθημα πίεσης ή στένωση των αιμοφόρων αγγείων ή των νεύρων. Γι' αυτό, στις κάτωθι περιπτώσεις θα πρέπει να συμβουλευέστε τον θεράποντα ιατρό σας, πριν από τη χρήση:

- Παθήσεις ή τραυματισμοί του δέρματος στην περιοχή εφαρμογής, κυρίως με ενδείξεις φλεγμονής (υπερβολική θερμότητα, οίδημα ή ερυθρότητα)
- Αισθητικές και κυκλοφορικές διαταραχές (π.χ. σε περίπτωση διαβήτη, κισρών)
- Διαταραχές λεμφικής αποχέτευσης – επίσης μη σαφή οίδημα των μαλακών μορίων μακριά από την περιοχή εφαρμογής

Κατά τη χρήση βοηθημάτων με στενή εφαρμογή, ενδέχεται να προκληθούν τοπικοί δερματικοί ερεθισμοί, οι οποίοι οφείλονται σε έναν μηχανικό ερεθισμό του δέρματος (κυρίως σε συνδυασμό με εφίδρωση) ή στη σύνθεση του υλικού.

Προοριζόμενη ομάδα ασθενών

Επαγγελματίες του κλάδου υγείας φροντίζουν με ίδια ευθύνη, με τη βοήθεια των διαθέσιμων διαστάσεων/μεγεθών και των απαιτούμενων λειτουργιών/ενδείξεων, ενήλικες και παιδιά λαμβάνοντας υπόψη τις πληροφορίες του κατασκευαστή.

Εφαρμογή

- Βάλτε τον από το ειδικό σας κατάστημα προετοιμασμένο νάρθηκα στη θήκη.
- Ανοίξτε τις ζώνες και περάστε στο ορθωτικό μηχάνημα μέσα με το χέρι σας (η ράγα αλουμινίου είναι από κάτω).
- Κλείστε πρώτα τον ιμάντα του αντίχειρα.
- Κατόπιν κλείστε τον φαρδύ ιμάντα στον καρπό.

Υποδείξεις πλύσης

Πριν από πλύσιμο κλείστε τους συνδέσμους τύπου βέλκρο και αποσυνδέστε τα αρθρωτά στηρίγματα. Τα κατάλοιπα του σαπουνιού μπορούν να προκαλέσουν δερματικούς ερεθισμούς και φθορά του υλικού.

- Πλύνετε το προϊόν στο χέρι, κατά προτίμηση με το καθαριστικό medi clean ή στο πλυντήριο σε πρόγραμμα για ευαίσθητα, στους 30°C με ήπιο απορρυπαντικό χωρίς μαλακτικό.
- Μην χρησιμοποιείτε λευκαντικό
- Στεγνώνετε στον αέρα.
- Μην σιδερώνετε.
- Μην κάνετε στεγνό καθάρισμα.



Υπόδειξη για την φύλαξη

Παρακαλούμε να φυλάξετε το ορθωτικό μηχάνημα σε στεγνό μέρος και προστατέψτε το από άμεση ηλιακή ακτινοβολία.



Υλικό

Λύκρα, αλουμίνιο

Ευθύνη

Η ευθύνη του κατασκευαστή παύει σε περίπτωση μη ορθής χρήσης. Προσέχετε, επίσης, τις αντίστοιχες υποδείξεις ασφαλείας και τις οδηγίες στις παρούσες οδηγίες χρήσης.


Απόρριψη

Μπορείτε να απορρίψετε το προϊόν μαζί με τα οικιακά απορρίμματα.



Η ομάδα medi

σας εύχεται περαστικά!

Σε περίπτωση παραπόνων σε σχέση με το προϊόν, όπως παραδείγματος χάριν βλάβες στο πλεκτό ύφασμα ή ελαττώματα στην εφαρμογή, απευθυνθείτε απευθείας στον ιατρικό σας προμηθευτή. Μόνο σοβαρά περιστατικά, που μπορεί να οδηγήσουν σε σημαντική επιδείνωση της κατάστασης της υγείας ή σε θάνατο, θα πρέπει να γνωστοποιούνται στον κατασκευαστή και στην αρμόδια αρχή του κράτους-μέλους. Τα σοβαρά περιστατικά ορίζονται στο Άρθρο 2 Αρ. 65 του Κανονισμού (ΕΕ) 2017/745 (MDR - Κανονισμός για τα ιατροτεχνολογικά προϊόντα). Η ιχνηλασιμότητα του προϊόντος διασφαλίζεται με τον κωδικό UDI 

medi Thumb support

Rendeltetés

A medi Thumb support a nyereg- és/vagy alapízület immobilizálására szolgáló hüvelykujjortézis.

Javallatok

Minden olyan javallat, amelynél a hüvelykujj-nyeregízület és -alapízület rögzítésére van szükség, pl.:

- Rhizarthrosis
- Szalagsérülések (síhüvelykujj)
- Hüvelykujjízület irritációja

Ellenjavallatok

Instabil tok-/szalagrendszer, amely gipszben történő biztos rögzítést igényel

Kockázatok / Mellékhatások

A szorosan illeszkedő segédeszközök helyi nyomódásokat okozhatnak, vagy elszoríthatják a véredényeket vagy idegeket. Emiatt az alábbi esetekben egyeztetnie kell a kezelőorvosával a használat előtt:

- A bőr megbetegedései vagy sérülései az alkalmazási területen, mindenekelőtt gyulladás jelei esetén (fokozott melegség, duzzanat vagy kipirosodás)
- Érzékszavarok és vérellátási zavarok (pl. diabétesz, visszér esetén)
- Nyirokelfolyási zavarok – az alkalmazási területen kívüli légnyomás nem egyértelmű duzzanatai szintén

Szorosan illeszkedő segédeszközök viselése esetén helyi bőrirritáció, ill. a bőr (elsősorban izzadással összefüggő) mechanikus irritációjára vagy az anyagösszetételre visszavezethető irritáció léphet fel.

Meghatározott betegcsoport

Az egészségügyi szakemberek a rendelkezésre álló méretek

és a szükséges funkciók/javallatok alapján felnőtteket és gyermekeket látnak el saját felelősségre, a gyártói információk figyelembevételével.

Felhelyezési útmutató

- A szakkereskedője által előformázott sínt tolja be a zsebbe.
- Nyissa ki a hevedereket, és csúsztassa be kezét az ortézisbe (az alumíniumsín lent).
- Először a hüvelykujj-hevedert zárja le.
- Azután a csuklón lévő széles hevedert.

Ápolási útmutató

Mosás előtt húzza össze a cipzárt, és távolítsa el az ízületi síneket. A szappanmaradványok bőr-irritációt és anyagkopást okozhatnak.

- A terméket ajánlott medi clean mosószerrel, kézzel mosni, vagy pedig a mosógép kímélő programján 30 °C-on, finom mosószerrel, öblítőszer hozzáadása nélkül mosható.
- Fehéríteni tilos!
- Hagyja a levegőn megszáradni.
- Ne vasalja.
- Vegyi tisztítása tilos!



Tárolási útmutató

Az ortézist száraz helyen tárolja, és óvja a közvetlen napsütéstől.



Anyag

Lycra, alumíniumból

Felelősség

A gyártó felelőssége megszűnik nem rendeltetésszerű használat esetén. Ide vonatkozóan vegye figyelembe a jelen használati útmutatóban található megfelelő biztonsági tudnivalókat és utasításokat is.

Ártalmatlanítás

A terméket a háztartási hulladékba dobhatja.



A medi Team

gyors gyógyulást kíván Önnek!

A termékkel összefüggésben felmerülő reklamációk, pl. a szövet károsodása vagy szabási hibák, esetén forduljon közvetlenül a gyógyászati szakkereskedőhöz. Csak azokat a súlyos váratlan eseményeket lehet jelenteni a gyártónak és a tagállam illetékes hatóságának, amelyek az egészségi állapot jelentős romlásához vagy halálhoz vezethetnek. A súlyos váratlan események az (EU) 2017/745 (MDR) rendelet 2. cikkének 65. pontjában olvashatók. A termék nyomon követhetőségét az UDI kód **UDI** biztosítja.

medi Thumb support

Namena

medi Thumb support je ortoza za palac za imobilizaciju sedla i / ili baze zgloba.

Indikacije

Sve indikacije kod kojih je potrebna imobilizacija sedlastog i bazalnog zgloba palca, kao npr.:

- Artroza zgloba sedla palca
- Lezije ligamenta (Skijaški palac)
- Stanja iritacije zgloba palca

Kontraindikacije

Nestabilne kapsule i ligamenti koji zahtevaju sigurno fiksiranje sa gipsom

Rizici / Nuspojave

Kod fiksno postavljених pomagala može doći do lokalnih modrica ili suženja krvnih sudova ili nerava. Zato se, kod sledećih okolnosti, pre upotrebe obavezno posavetujte sa nadležnim lekarom:

- Kožne bolesti ili povrede na koži u području upotrebe, pre svega kod upalnih znakova (preterano zagrevanje, oticanje ili crvenilo)
- Poremećaja osetljivosti i poremećaja cirkulacije (npr. kod dijabetesa, proširenih vena)
- Poremećaja limfne drenaže – takođe nejasnih otoka mekih tkiva izvan područja upotrebe

Kod nošenja usko postavljених pomagala može doći do lokalnog svraba odn. iritacija, što se može pripisati mehaničkom svrabu kože (pre svega u vezi sa znojenjem) ili sastavu materijala.

Predviđena grupa pacijenata

Pripadnici zdravstvenih profesija u skladu sa svojom

odgovornošću pružaju zdravstvene usluge odraslim osobama i decu na temelju raspoloživih mera/veličina i neophodnih funkcija/indikacija uz uzimanje u obzir informacija proizvođača.

Uputstvo za postavljanje

- Ugurajte šinu koju je prodavac medicinske opreme oblikovao po Vama u predviđeni džep.
- Otvorite sve kaiševe i uvucite ruku u ortoza (aluminijumska šina se nalazi dole).
- Najpre zatvorite kaiš oko palca.
- Nakon toga zatvorite široki kaiš oko ručnog zgloba.

Informacije o održavanju

Čičak zatvarače pre pranja zatvoriti i skinuti zglobne šine. Ostaci sapuna, krema ili masti mogu da prouzrokuju iritacije kože i prevremeno habanje materijala.

- Preporučuje se ručno pranje pomoću medi clean sredstva za pranje ili mašinsko na 30°C uz dodatak blagog praška za veš bez dodavanja omekšivača.
- Ne izbeljivati.
- Sušiti na vazduhu.
- Ne peglati.
- Ne čistiti hemijski.



Informacije o čuvanju

Ortezu čuvati na suvom mestu i zaštititi od direktnog zračenja sunca.



Sastav materijala

Likra, aluminijuma

Srpski

Garancija

Garancija proizvođača prestaje da važi u slučaju nenamenske upotrebe. Pored toga vodite računa i o bezbednosnim napomenama i instrukcijama u ovom uputstvu za upotrebu.

Bacanje

Proizvod može da se baci zajedno sa ostalim kućnim smećem.



Vaš medi tim

Vam želi brz oporavak!

medi Thumb support

Призначення

medi Thumb support – це ортез великого пальця для іммобілізації основи та/або п'ястно-фалангового суглоба.

Показання

Усі показання, при яких необхідна іммобілізація карпометакарпального та п'ястно-фалангового суглобів великого пальця, наприклад:

- Різартроз
- Ураження зв'язок (синдром «палець лижника»)
- Подразнення суглобів великого пальця

Протипоказання

Нестабільний капсульно-зв'язковий апарат, який потребує надійної фіксації в гіпсі

Ризики / побічні ефекти

Однак при занадто тісному приляганні допоміжних засобів в окремих випадках можуть виникати локальні прояви надмірного тиску, звуження судин чи затискання нервів. Тому наполегливо радимо звернутися до лікаря, який вас лікує, за наступних обставин:

- При захворюванні чи пошкодженні шкіри в місці застосування виробу, перш за все за наявності ознак запального процесу (підвищення температури, набряку чи почервоніння)
- При зміні чутливості та порушеннях кровообігу (наприклад, при діабеті, варикозному розширенні вен)
- При порушеннях відтоку лімфи, а також слабо вираженому набряку м'яких тканин навколо місця застосування

Під час носіння щільно прилягаючих засобів можуть виникати місцеві роздратування або подразнення шкіри, які можуть бути пов'язані з механічним

подразненням шкіри (особливо у зв'язку з пітливістю) або зі складом матеріалу.

Передбаченій групі пацієнтів

медичні працівники надають допомогу дорослим та дітям виходячи з наявних розмірів та необхідних функцій/показань відповідно до сфери своєї відповідальності, враховуючи інформацію виробника.

Інструкція з одягання

- Вставте в сумку шину в тому вигляді, в якому ви отримали її від дилера.
- Відстебніть ремінці та просуньте руку в ортез (алюмінієва шина при цьому повинна знаходитися знизу).
- Спершу застебніть ремінець для великого пальця.
- Потім – широкий ремінець на зап'ястку.

Вказівки щодо догляду

Перед пранням застебніть липучки та дістаньте шини з шарнірами. Залишки мила можуть викликати подразнення шкіри та сприяти зношуванню матеріалу.

- Періть виріб вручну, бажано з використанням засобу medі clean. Також можливе прання у пральній машині у щадному режимі при температурі 30° C з додаванням м'якого миючого засобу без пом'якшувача для тканин.
- Не відбілювати.
- Сушити виріб слід на повітрі.
- Не прасувати.
- Не здавати у хімчистку.



Зберігання

Зберігайте виріб в сухому місці, захищайте його від прямого сонячного проміння.



Склад матеріалу

Лайкра, алюмінію

Відповідальність

Виробник звільняється від відповідальності при використанні виробу не за призначенням. Дотримуйтеся вказівок щодо безпеки та настанов, наведених у цій інструкції.

Утилізація

Виріб можна утилізувати разом з побутовими відходами.



Команда medi

бажає Вам швидкого видужання!

Дата останнього перегляду інструкції –
вересень 2019 р.



med1 GmbH & Co. KG, Mediclinumstr. 1,
95448 Weizsach, Germany
med1 GmbH & Co. KG, Medizinstadtstr. 1,
95448 Weizsach, Deutschland



Національний представник в Україні:
ТОВ «Меді Україна»,
65002, вул. Степана Стурмського 11, Київ, Україна.
Електронна пошта: office1@med1.ua,
телефон: +38 (044) 391-01-43

تكوين المواد
ليكرا، ألومنيوم

المسؤولية

تصبح مسؤولية المصنِّعٍ لاجية في حال استخدام المنتج لغير
الغرض المعد له. يرجى الرجوع إلى معلومات وتعليمات السلامة
الواردة في هذا الدليل.



التخلص من المنتج

يمكنك التخلص من المنتج برميهِ في سلة المهملات المنزلية.

فريق medi

يتمنى لك الشفاء العاجل!

فئات المرضى المستهدفين

يقدم الطاقم الطبي على مسؤوليته الخاصة رعاية للبالغين والأطفال بناء على الأبعاد/ الأحجام المتوفرة والوظائف/ دواعي الاستعمال الضرورية، مع مراعاة معلومات الشركة المصنعة.

كيف أضع الدعامة؟

- ادفع الصفيحة التي قام التاجر المختص بالعظام بتشكيلها داخل الجيب.
- افتح الأحزمة وأدخل يدك في الدعامة (قضيب الألومنيوم في الأسفل).
- أغلق حزام الإبهام أولاً.
- ثم الحزام العريض عند الرسغ.

تعليمات العناية

يرجى إغلاق أشرطة الأهداب والخطاطيف قبل الغسل وإزالة القضبان. قد تسبب بقايا الصابون ومستحضرات الغسول والمراهم تهيجاً في الجلد وقد تتلف المواد المصنعة.

- يمكنك غسل المنتج يدوياً، ويفضل استخدام إحدى منظفات medi، أو في دورة غسل الملابس الناعمة عند درجة حرارة ٣٠° مئوية باستخدام منظف لطيف على الأقمشة لا يحتوي على منعمات الأقمشة.
- لا تستعمل المبيض.
- اتركه ليجف طبيعياً.
- لا تكوه.
- لا تلجأ إلى التنظيف الكيميائي.



تعليمات التخزين

أبقي المنتج في مكان بارد وجاف ولا تعرضيه لأشعة الشمس المباشرة.



medi Thumb support

غرض الاستعمال

medi Thumb support هي دعامة للإبهام مصممة لتثبيت المفصل السرجي و/ أو المفصل السنعي السلامي.

دواعي الاستعمال

كافة دواعي الاستعمال التي يكون فيها تحريك مفصل قاعدة الإبهام والعظام السنعية أمرًا ضروريًا، مثل:

- إصابات جذر المفصل
- إصابات الأربطة (إبهام التزلج)
- تهيج مفصل الإبهام

موانع الاستعمال

الأربطة والمحفظة غير المستقرة التي يجب تثبيتها بالجبس بإحكام

المخاطر / الأعراض الجانبية

إذا كان المنتج الداعم ضيقًا جدًا، فقد يؤدي هذا إلى آثار ناتجة عن الضغوط الموضعية أو إلى انقباضات في الأوعية الدموية أو الأعصاب. وعليه، يجب أن تستشير طبيبك في الحالات التالية قبل استخدام المشد:

- الأمراض الجلدية أو الإصابات في منطقة الاستعمال، سيما التي ترافقها أعراض الالتهابات (الارتفاع المفرط في درجة الحرارة، أو التورم، أو الاحمرار).
- الحساسية أو المشكلات في التروية (مثل حالات السكري والدوالي)

• اضطرابات التدفق الليمفاوي - فضلاً عن تورم الأنسجة اللينة غير المشخص، وبصرف النظر عن مجال الاستخدام
يمكن أن يتسبب تضيق المنتج بتهيج موضعي في الجلد، ما يؤدي إلى حكة (سيما بسبب التعرق) أو إلى تلف المواد المصنعة.

medi Thumb support

用途

medi Thumb support 是一款用于固定鞍状关节和/或腕掌关节的拇指矫正用具。

适应症

所有需要对拇指鞍形关节和拇指跖趾关节进行固定的适应症，例如：

- 腕关节病
- 韧带损伤（滑雪拇指）
- 拇指关节刺激

禁忌症

不稳定、需使用石膏固定的关节囊或韧带

风险/副作用

但如果辅助用具穿戴过紧，可能产生局部压力或者压迫血管或神经。因此，如遇以下情况，请在使用前咨询您的主治医生：

- 在应用部位有皮肤疾病或损伤，尤其是出现发炎症状（过热、肿胀或发红）
 - 知觉障碍和血流不畅（例如有糖尿病、静脉曲张病患者）
 - 淋巴回流障碍——在应用部位旁同样有不明的软组织肿胀
- 如果辅助用具穿戴过紧，可能导致局部皮肤刺激或者因机械性皮肤刺激（尤其是由于出汗的共同作用）或材料成分而导致的发炎。

预期患者群体

医疗保健从业人员须根据可用的尺寸/规格和必要的功能/适应症，在考虑制造商说明信息的前提下，负责向成人和儿童提供。

如何穿戴矫正用具？

- 将由专业经销商预制成型的支架推入袋中。
- 打开绑带，并将手穿入矫正用具（铝制支架在下方）。

- 第一步闭合拇指绑带。
- 随后闭合腕关节处的宽绑带。

保养提示

请在清洗之前闭合尼龙搭扣并取出支架。肥皂残留、护肤霜或油膏可能引发皮肤过敏和材料耗损。

- 请手洗该产品，最好是使用 medi clean 洗涤剂，或在 30°C 水温下选用保护模式用不含柔顺剂的优质洗衣液清洗。
- 切勿漂白。
- 晾干。
- 切勿熨烫。
- 切勿用化学方法清洁。



存放提示

请将产品存放在干燥环境中并防止太阳直射。



材料成分

莱卡纤维、铝

责任担保

不当使用时，制造商对此不承担责任。在此请注意使用说明中相应的安全提示和指导。

废弃处理

您可以将该产品随家庭垃圾一起作为废物处理。



您的 medi 团队

祝您早日康复!

medi Thumb support

Destinația utilizării

medi Thumb support este o orteză a degetului mare pentru imobilizarea articulației în șa și/sau articulației bazei degetului.

Indicații

Toate indicațiile la care este necesară imobilizarea articulației carpo-metacarpiane a degetului mare (șa) și a articulației metacarpo-falangiene (bază), ca de ex.:

- Rizartroză (artroză carpo-metacarpiană)
- Leziuni ale ligamentelor (degetul schiorului)
- Stări de iritație ale articulației degetului mare

Contraindicații

Capsula articulației / ligatura instabilă, care necesită o fixare sigură în gips

Riscuri / Efecte secundare

Atunci când anumite elemente de susținere sunt aplicate prea strâns, pot să apară fenomene locale de compresie sau constricție a vaselor de sânge ori a nervilor. De aceea recomandăm ca în circumstanțele prezentate mai jos să vă consultați cu medicul dumneavoastră curant înainte de utilizare:

- În cazul în care prezentați boli de piele sau răni în zona de aplicare, în special dacă apar simptome inflamatorii (încălzire excesivă, umflare sau înroșire)
- Perturbări de sensibilitate sau de irigare (de ex. la diabet, varice)
- Perturbări ale drenării limfei – de asemenea tumefacții inexplicabile ale părților moi în afara zonei de aplicare a ortezii

La purtarea unor elemente de susținere aplicate prea strâns, se pot produce iritații ale pielii sau iritații, cauzate

de iritări mecanice ale pielii (mai ales în combinație cu transpirația) sau de compoziția materialelor.

Grupe de pacienți prevăzute

Angajații în activități de îngrijirea sănătății tratează pe proprie răspundere adulți și copii, pe baza dimensiunilor/mărimilor disponibile și a funcțiilor/indicațiilor necesare, prin considerarea informațiilor producătorului.

Instrucțiune de aplicare

- Glisați în buzunar atela preformată de către furnizorul dumneavoastră.
- Deschideți curelele și alunecați mâna în orteză (atela de rigidizare din aluminiu este jos).
- Închideți mai întâi cureaua degetului.
- Apoi închideți cureaua lată la încheietură.

Instrucțiuni de întreținere

Închideți toate îmbinările tip scai înainte de spălare.

Resturile de detergent, creme sau unguente pot provoca iritații ale pielii și uzura materialului.

- Pentru spălarea produsului, folosiți cu precădere detergent medi clean, spălați-l manual sau cu mașina de spălat la program delicat de spălare la 30°C, utilizând un detergent neagresiv și fără agent de afânare.
- Nu folosiți înălbitor.
- Uscați în mod natural la aer.
- Nu-l călcați.
- Nu-l curățați chimic.



Instrucțiuni de depozitare

Păstrați orteză într-un loc uscat și ferit de razele directe ale soarelui.



Compoziția materialului

Lycra, aluminiu

Garanția

Responsabilitatea producătorului se anulează în cazul utilizării neconforme cu destinația. Respectați pentru aceasta indicațiile de siguranță corespunzătoare precum și indicațiile din prezentele Instrucțiuni de utilizare.

Eliminare deșeu

Eliminarea produsului se poate face în regim de deșeu menajer.



Echipa medi

vă urează însănătoșire grabnică!

În cazul reclamațiilor în legătură cu produsul, ca de exemplu deteriorări ale tricotului sau defecte în formatul adaptabil, vă rugăm să vă adresați direct furnizorului dumneavoastră comercial de specialitate pentru dispozitive medicale. Numai incidentele grave, care pot cauza deteriorarea gravă a stării de sănătate sau decesul trebuie anunțate la producător și la autoritatea competentă din statul membru. Evenimentele grave sunt definite în Articolul 2 Nr. 65 al Regulamentului (UE) 2017/745 (MDR). Trasabilitatea a produsului este garantată prin codul UDI UDI.

עברית



סילוק
ניתן לסלק את המוצר באשפה הביתית.

צוות medi
מאחל החלמה מהירה!

פרטי יבואן
יבואן: דין דיאגנוסטיקה
כתובת: האשל 7, פארק תעשיות קיסריה
שירות לקוחות: 1-800-333-636
www.dyn.co.il
מס' רישום אמ"ר: 2660638

כיצד יש להרכיב את המכשיר האורתוטי?

- לדחוף את הסד, המעוצב מראש על ידי המוכר המקצועי, אל תוך הכיס.
- לפתוח את הרצועות ולהכניס את כף היד אל תוך המכשיר האורתוטי (סד האלומיניום הינו למטה).
- ראשית יש לסגור את רצועת האגודל,
- ובהמשך את הרצועה הרחבה במפרק כף היד.

הוראות טיפול

- לפני הכביסה יש לסגור את סגירת הסקופ' ולהסיר את הסד. שאריות סבון, קרמים או משחות עלולות לגרום לגירוי עור ולשחיקת החומר.
- לכבס את החגורה ידנית, אם אפשר בסבון medi clean, או בתוכנית לכביסה עדינה ב-30 מעלות צלסיוס, עם סבון לכביסה עדינה, ללא מרכז.
- לא להלבין.
- לייבש באוויר.
- לא לגהץ.
- לא לנקות ניקוי כימי.

**הוראה לאחסון**

לאחסן את המוצר במקום יבש, המוגן מפני קרינת שמש ישירה.

**מרכיבים**

לייקרה, אלומיניום

אחריות

במקרה של שימוש שלא למטרה לה מיועד המכשיר מתבטלת אחריות היצרן. יש לשים לב להוראות הבטיחות, ולהוראות המפורטות בהוראות שימוש אלו.

medi Thumb support

מטרה

medi Thumb support הוא התקן אורתופדי לאגודל לקיבוע מפרק האוכף ו/או מפרק הבסיס.

התוויות לשימוש

- כל ההתוויות בהן יש צורך לבצע קיבוע של אוכף האגודל ומפרק הבסיס, כגון:
- דלקת מפרקים ניוונית בבסיס האגודל
- פגיעות ברצועה («אגודל סקיי»)
- גירוי במפרק האגודל

התוויות נגד

מנגנון קפסולה/רצועה לא יציב המחייב קיבוע מאובטח בגבס


סיכונים/תופעות לוואי

- עזרים הדוקים מדי עלולים לגרום להיווצרות לחץ מקומי או כיווץ בכלי דם או עצבים. לכן במקרים הבאים יש להתייעץ עם הרופא המטפל לפני השימוש:
- מחלות או פגיעות בעור באיזור השימוש, במיוחד עם סימנים דלקתיים (התחממות יתר, נפיחות, או אדמומיות)
- הפרעות בתחושה ובמחזור הדם (כגון במצבי סוכרת, דליות)
- הפרעות בניקוז הלימפה – כמו גם נפיחויות לא מוגדרות ברקמות רכות מחוץ לאזור השימוש
- עזרים הדוקים מדי עלולים לגרום לגירוי או דלקת מקומית בעור כתוצאה מגירוי מכני של העור (במיוחד בשילוב עם זיעה) או בגלל הרכב החומרים.


קבוצת מטופלים מיועדת

אנשי מקצוע בתחום הבריאות יספקו טיפול למבוגרים ולילדים בהתאם לאחריותם, תוך התחשבות במידע המסופק על ידי היצרן, בהתבסס על המידות/הגדלים הזמינים והפונקציות/ההתוויות הדרושות.


Viktiga råd

Den medicinska produkten **MD** är avsedd för att användas för endast en patient . Om den används av flera patienter, gäller inte tillverkarens garanti. Om starka smärtor eller obehagskänslor uppträder vid bärande av produkten, kontakta omgående din läkare eller din återförsäljare. Bär inte produkten på öppna sår och bara efter föregående medicinsk anvisning.


Důležité informace

Medicínský produkt **MD** je určen pro použití u pouze jednoho pacienta . Budete-li ho používat při léčbě více než jednoho pacienta, zaniká záruka za produkt poskytovaná výrobcem. Pokud by se během nošení vyskytly nepřiměřené bolesti nebo nepříjemný pocit, sejměte, prosím okamžitě výrobek a vyhledejte svého lékaře nebo prodejnu, kde jste výrobek zakoupili. Výrobek nenoste na otevřených ranách a používejte jen podle předchozího lékařského návodu.


Važna upozorenja

Medicinski proizvod **MD** je namijenjen za upotrebu isključivo na jednom pacijentu . Ako se isti koristi za liječenje više od jednog pacijenta, jamstvo proizvođača prestaje vrijediti. Ako se za vrijeme nošenja proizvoda pojavi bol ili osjećaj nelagode, odmah potražite savjet liječnika ili specijalizirane trgovine u kojoj ste kupili proizvod. Proizvod ne nosite na otvorenim ranama te ga koristite samo prema medicinskim uputama.


Важные замечания

Данное медицинское изделие **MD** предназначено для использования только одним пациентом . В случае использования изделия более чем одним пациентом гарантии производителя утрачивают силу. Если при пользовании изделием у Вас возникли боль или неприятные ощущения, пожалуйста, немедленно снимите его и проконсультируйтесь у Вашего врача. Не носите изделие при наличии открытых ран. Применяйте изделие только согласно рекомендации Вашего врача.


Önemli uyarı

Bu ürün tıbbi cihaz **MD** kategorisine girer ve yalnızca hastalar  üzerinde kullanılmalıdır. Aynı ortezin birden fazla hastada kullanılması durumunda tıbbi ürünlere düzenleme getiren kanunun anladığı anlamda üreticinin üründen kaynaklanan sorumluluğu sona erer. Taşıma sırasında aşırı ağrı ve rahatsızlık duygusu görülmesi durumunda, lütfen derhal doktor veya ortopedi teknisyenini arayınız. Bandajın tıbbi fonksiyonunu azaltmaması için asla yapısının değiştirilmemesi gereklidir. Bu gibi durumlarda (örneğin dikişinin sökülmesi gibi) üretici garantimiz sona erer.


Ważne wskazówki

Produkt medyczny **MD** jest przeznaczony wyłącznie do zastosowania w przypadku jednego pacjenta . W przypadku stosowania produktu do leczenia więcej niż jednego pacjenta wygasa odpowiedzialność producenta za produkt. W razie wystąpienia nadmiernego bólu lub nieprzyjemnego uczucia w trakcie noszenia produkt należy natychmiast zdjąć i skonsultować się z lekarzem lub technikiem ortopedycznym. Nie nosić produktu na otwartych ranach i zakładać go tylko po uprzednim uzyskaniu instrukcji medycznej.


Σημαντικές υποδείξεις

Η όρθωση **MD** χρησιμοποιείται για έναν και μοναδικό ασθενή . Αν χρησιμοποιείται για περισσότερους του ενός ασθενούς, η ευθύνη του παραγωγού για το προϊόν, σύμφωνα με τον περί ιατροτεχνολογικών προϊόντων νόμο (Medical Devices Act) ακυρώνεται. Εάν παρουσιασθούν υπερβολικοί πόνοι ή ενοχλήσεις κατά τη διάρκεια της χρήσης, διακόψτε αμέσως τη χρήση του νάρθηκα και συμβουλευθείτε το γιατρό σας ή τον ορθοπεδικό τεχνικό σας. Μην φοράτε τον νάρθηκα πάνω από ανοιχτές πληγές, και χρησιμοποιείτε το μόνο σύμφωνα με τις οδηγίες του γιατρού σας.


Fontos útmutatások

Az orvostechnikai **MD** eszközt arra tervezték, hogy egyetlen beteg használja . Ha több páciens kezelésére használják, akkor a gyógyászati terméktörvény értelmében megszűnik a gyártó termékszavatossága. Ha a viselése közben túl nagy fájdalom vagy kellemetlen érzés lépne fel, azonnal lépjen kapcsolatba orvosával vagy ortopédiai műszerészével. Ne hordja az ortézist nyílt sebekben, és csak előzetes orvosi útmutatás alapján viselje.


Važne napomene

Proizvod je namenjen **MD** samo za upotrebu na nekom pacijentu . Ako se upotrebi za lečenje više pacijenata, prestaje važenje garancije proizvođača prema Zakonu o medicinskim proizvodima. Ako se za vreme nošenja pojave jaki bolovi ili neprijatan osećaj, odmah skinite uložak i obratite se nadležnom lekaru ili ortopedskom tehničaru. Uložak nemojte nositi na otvorenim ranama i nosite ga samo prema dobijenom medicinskom uputstvu. Pravilno postavljanje je važno za ispravno funkcionisanje uložka.

Важливі вказівки

Цей медичний виріб **MD** призначений тільки для використання одним пацієнтом . У разі використання виробу більше, ніж одним пацієнтом гарантія виробника втрачають силу. Якщо при користуванні виробом у Вас виникли біль або неприємні відчуття, будь ласка, негайно зніміть його і проконсультуйтеся у лікаря. Не носіть виріб при наявності відкритих ран. Застосовуйте виріб тільки відповідно до рекомендації лікаря.


ملاحظات هامة

صنع هذا المنتج الطبي **MD** لعلاج مريض واحد فقط . في حال استخدامه لعلاج عدة مرضى تصبح مسؤولية الشركة المصنعة عن المنتجات غير سارية وفقاً لقانون الأجهزة الطبية. عند الشعور بالمشاكل غير معروف سببه أو عدم الارتياح أثناء ارتداء المنتج، يرجى استشارة طبيبك أو أخصائي الأطراف الصناعية على الفور. لا ترتد المنتج على الجروح المفتوحة واستخدمه وفقاً للتعليمات الطبية فقط.


重要提示

该产品仅适于在一名病患身上使用。若有多名病患用其进行治疗，那么制造商将不承担医疗产品法中的产品责任。若在穿戴期间出现过度疼痛或不适之感，请立即联系您的医生或矫形外科技术师。请勿在未愈合伤口上穿戴矫正用具，并只在事先获得医疗指导的情况下进行穿戴。

Instrucțiuni importante

Produsul medical **MD** este destinat utilizării individuale de către un singur pacient . Dacă se utilizează de către mai mulți pacienți, se pierde garanția oferită de producător în sensul specificat de Legea produselor medicale. Dacă în timpul folosirii produsului apar dureri excesive sau o senzație neplăcută, contactați medicul dumneavoastră sau tehnicianul ortoped. Nu purtați orteza pe răni deschise și folosiți-o numai în urma unui consult medical.

הערות חשובות

יש להשתמש במוצר הרפואי **MD** על חולה אחד בלבד . השימוש לטיפול ביותר מחולה אחד יגרום לביטול ביטוח אחריות המוצר של היצרן כמשמעותה בחוק מוצרים רפואיים. אם יופיעו כאבים מעבר לסביר, או הרגשת אי נעימות, בעת הרכבת המכשיר האורתוטי, יש ליצור קשר מייד עם הרופא או עם טכנאי האורתופדיה. אין להרכיב את המכשיר האורתוטי מעל פצעים פתוחים, ורק לאחר הנחיה רפואית.