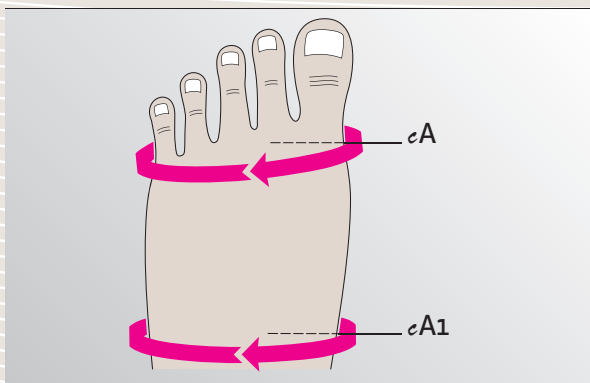
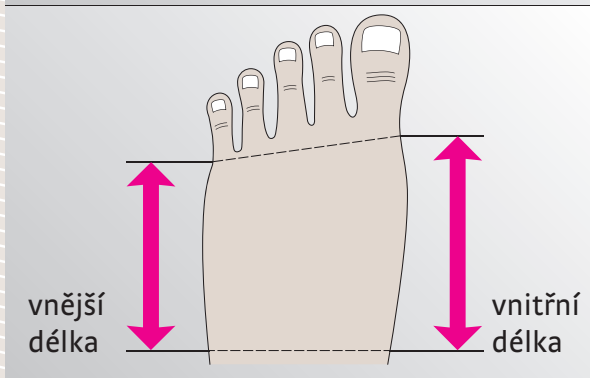


Metodika měření  
pro návleky mediven®  
(plošně pletené) – návleky  
pro nárt a prsty



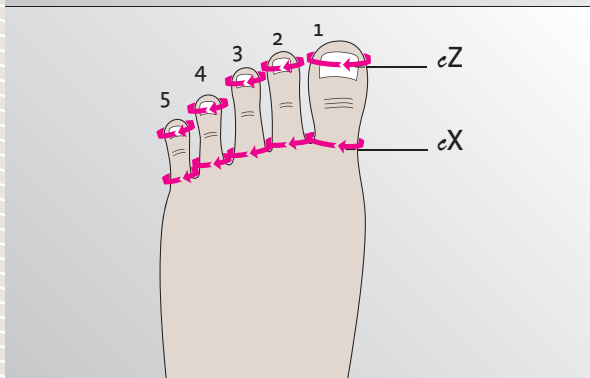
### 1. Obvod chodidla

- Chodidlo stojí na podložce.
- Změřte obvod.
- Označte měřicí body.



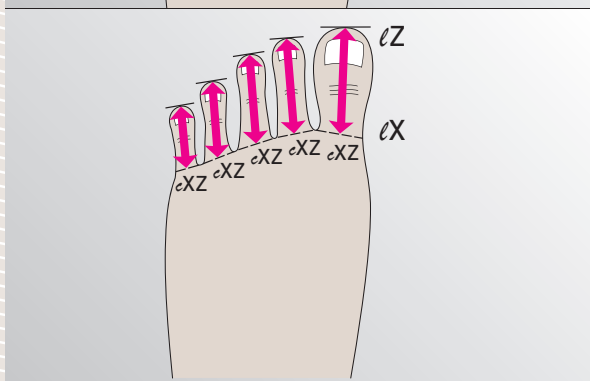
### 2. Délka chodidla

- Postupujte jako u bodu (1).
- Změřte délku na vnitřní a vnější straně chodidla.
- Změřte vzdálenost od značky ke značce (viz naměřený obvod).



### 3. Obvod prstů

- Postupujte jako u bodu (1).
- Změřte obvody  $cX$  v oblasti kůže mezi prsty.
- Změřte obvody  $cZ$  kolem nehtů.



### 4. Délka prstů

- Postupujte jako u bodu (1).
- Změřte délku od kůže mezi prsty ke konci prstů.