



medi GmbH & Co. KG
 Medicusstraße 1
 D-95448 Bayreuth
 Germany
 T +49 921 912-0
 F +49 921 912-780
 ortho@medi.de
 www.medi.de

medi Australia Pty Ltd
 83 Fennell Street
 North Parramatta NSW 2151
 Australia
 T +61-2 9890 8696
 F +61-2 9890 8439
 sales@mediaustralia.com.au
 www.mediaustralia.com.au

medi Austria GmbH
 Adamgasse 16/7
 6020 Innsbruck
 Austria
 T +43 512 57 95 15
 F +43 512 57 95 15 45
 vertrieb@medi-austria.at
 www.medi-austria.at

medi Belgium NV
 Staatsbaan 77/0099
 3945 Ham
 Belgium
 T: +32-11 24 25 60
 F: +32-11 24 25 64
 info@medibelgium.be
 www.medibelgium.be

medi Canada Inc / médi Canada Inc
 597, Rue Duvernay, Verchères
 QC Canada J0L 2R0
 T: +1 450-583-3317 / +1 800 361 3153
 F: +1 888-583-6827
 service@medicanada.ca
 www.medicanada.ca

MAXIS a.s.,
 medi group company
 Slezská 2127/13
 120 00 Prague 2
 Czech Republic
 T: +420 571 633 510
 F: +420 571 616 271
 info@maxis-medica.com
 www.maxis-medica.com

medi Danmark ApS
 Vejlegårdsvej 59
 2665 Vallensbaek Strand
 Denmark
 T +45-70 25 56 10
 F +45-70 25 56 20
 kundeservice@sw.dk
 www.meditandmark.dk

medi Bayreuth Espana SL
 C/Canigo 2-6 bajos
 Hospitalet de Llobregat
 08901 Barcelona
 Spain
 T +34-932 60 04 00
 F +34-932 60 23 14
 medi@mediespana.com
 www.mediespana.com

medi France
 Z.I. Charles de Gaulle
 25, rue Henri Farman
 93297 Tremblay en France Cedex
 France
 T +33-1 48 61 76 10
 F +33-1 49 63 33 05
 infos@medi-france.com
 www.medi-france.com

medi Hungary Kft.
 Bokor u. 21.
 1037 Budapest
 Hungary
 T +36 1 371-0090
 F +36 1 371-0091
 info@medi.hu
 www.medi.hu

medi Japan K.K.
 5-1 Nihonbashi Kabutocho Chuoku
 103-0026 Tokyo
 Japan
 T: +81 3 6778 2590
 F: +81 3 5847 7901
 info@medi-japan.jp
 www.medi-japan.co.jp

medi Nederland BV
 Heusing 5
 4817 ZB Breda
 The Netherlands
 T +31-76 57 22 555
 F +31-76 57 22 565
 info@medi.nl
 www.medi.nl



protect.Clavicle support

Klavikula Bandage · Support for the clavicle

Gebrauchsanweisung. Instructions for use. Mode d'emploi.
 Instrucciones de uso. Instruções para aplicação. Istruzioni per
 l'uso. Gebruiksaanwijzing. Brugsvejledning. Bruksanvisning.
 Návod k použití. Uputa za uporabu. Инструкција по
 उपयोगу. Kullanma kılavuzu. Instrukcja załadania.
 Οδηγία εφαρμογής. Інструкція з використання. دليل الاستخدام.
 Navodila za uporabo. Instruções de utilizar. הוראות שימוש.

Wichtige Hinweise

Das Medizinprodukt **MD** ist nur zum Gebrauch an einem Patienten bestimmt. Wird es für die Behandlung von mehr als einem Patienten verwendet, erlischt die Produkthaftung des Herstellers. Sollten übermäßige Schmerzen oder ein unangenehmes Gefühl während des Tragens auftreten, kontaktieren Sie bitte umgehend Ihren Arzt oder ihr versorgendes Fachgeschäft. Tragen Sie das Produkt nicht auf offenen Wunden und nur unter vorheriger medizinischer Anleitung.

Important notes

This medical device **MD** is made for single patient use only. If it is used for treating more than one patient, the manufacturer's product liability will become invalid. If undue pain or an unpleasant sensation develops while you are wearing the product, please consult your doctor or orthotist immediately. Do not wear the product over open wounds, and use it only as instructed by your doctor or orthotist.

Remarques importantes

Le dispositif médical **MD** est destiné à un usage individuel. S'il est utilisé pour le traitement de plusieurs patients, le fabricant décline toute responsabilité. Si des douleurs extrêmes ou une sensation de gêne devaient se manifester durant l'utilisation, veuillez consulter immédiatement votre médecin ou votre technicien-orthopédiste. Ne portez pas le produit sur des plaies ouvertes. Ne portez le produit qu'uniquement après avoir reçu les instructions du médecin.

Advertencia importante

El producto médico **MD** solo está destinado a su uso en un paciente. En el caso de que se utilice para el tratamiento de más de un paciente, desaparece la responsabilidad del fabricante sobre el producto. De producirse dolores excesivos o una sensación de incomodidad durante el uso del producto, sírvase solicitar ayuda de su médico o técnico ortopédico inmediato. No utilice el producto sobre heridas abiertas. Úselo sólo por prescripción médica.

Indicações importantes

O dispositivo médico **MD** destina-se a ser utilizado apenas num paciente. Se for utilizado para o tratamento de mais de um paciente, prescreve a responsabilidade do fabricante. Se surgirem dores excessivas ou uma sensação desagradável durante a utilização, por favor consulte imediatamente o seu médico ou técnico ortopédico. Não use o produto sobre feridas abertas e utilize-o apenas sob recomendação médica.

Avvertenze importanti

Dispositivo medico **MD** ad essere utilizzata da un singolo paziente. L'utilizzo per il trattamento di più di un paziente farà decadere la responsabilità da parte del produttore. Nel caso in cui, durante l'uso, sopravvengano dolori o sensazione di disagio, consultare immediatamente il medico o il negozio specializzato di fiducia che l'ha fornita. Non applicare il prodotto su ferite aperte e utilizzare sempre secondo le istruzioni del medico curante.

Belangrijke aanwijzingen

Het medische product **MD** is gemaakt voor gebruik door één patiënt. Indien ze voor de behandeling van meer dan één patiënt wordt gebruikt, aanvaardt de producent geen aansprakelijkheid. Mocht u tijdens het dragen veel pijn of een onaangenaam gevoel hebben, vraag onmiddellijk uw arts of orthopedisch instrumentenmaker om raad. Draag het product niet op open wonden en slechts na medische instructie vooraf.

Vigtige oplysninger

Det medicinske produkt **MD** er kun beregnet til brug på én patient. Bruges den i behandlingen af mere end en patient, bortfalder producentens produktansvar. Skulle der opstå store smerter eller en følelse af ubehag mens du har produktet på, skal du straks tage produktet af og konsultere din læge eller bandagist. Anbring ikke produktet oven på åbne sår og brug kun produktet efter forudgående lægelig vejledning.

Viktiga råd

Den medicinska produkten **MD** är avsedd för att användas för endast en patient. Om den används av flera patienter, gäller inte tillverkarens garanti. Om starka smärtor eller obehagskänslor uppträder vid bärande av produkten, kontakta omgående din läkare eller din återförsäljare. Bär inte produkten på öppna sår och bara efter föregående medicinska anvisning.

Důležité informace

Medicínský produkt **MD** je určen pro použití u pouze jednoho pacienta. Budete-li ho používat při léčbě více než jednoho pacienta, zaniká záruka za produkt poskytovaná výrobcem. Pokud by se během nošení vyskytly nepřiměřené bolesti nebo nepříjemný pocit, sejměte, prosím okamžitě výrobek a vyhledejte svého lékaře nebo prodejnu, kde jste výrobek zakoupili. Výrobek nenoste na otevřených ranách a používejte jen podle předchozího lékařského návodu.



4 046114 609117



E010089/17.2020

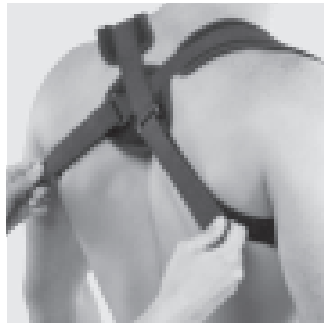
medi. I feel better.



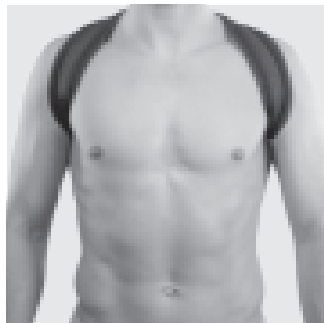
1



2



3



4

protect.Clavicle support

Zweckbestimmung

protect.Clavicle support ist eine Claviculabandage zur Positionierung und Ruhigstellung des Schlüsselbeins.

Indikationen

Alle Indikationen zur Positionierung und Ruhigstellung des Schlüsselbeins, wie z.B.:

- Luxation des Acromioclaviculargelenkes
- Acromioclavikularfraktur

Kontraindikationen

- Atemwegskompression
- Kompression des Gefäß-Nerven-Bündels

Risiken / Nebenwirkungen

Es kann bei fest anliegenden Hilfsmitteln zu örtlichen Druckerseinerungen oder Einengung von Blutgefäßen oder Nerven kommen. Deshalb sollten Sie bei folgenden Umständen vor der Anwendung mit Ihrem behandelnden Arzt Rücksprache halten:

- Erkrankungen oder Verletzungen der Haut im Anwendungsbereich, vor allem bei entzündlichen Anzeichen (übermäßige Erwärmung, Schwellung oder Rötung)
- Empfindungs- und Durchblutungsstörungen (z.B. bei Diabetes, Krampfadern)
- Lymphabflussstörungen – ebenso nicht eindeutige Schwellungen von Weichteilen abseits des Anwendungsbereichs

Beim Tragen von eng anliegenden Hilfsmitteln kann es zu örtlichen Hautreizungen bzw. Irritationen kommen, die auf eine mechanische Reizung der Haut (vor allem in Verbindung mit Schweißbildung) oder auf die Materialzusammensetzung zurückzuführen sind.

Vorgesehene Patientengruppe

Angehörige der Gesundheitsberufe versorgen anhand der zur Verfügung stehenden Maße/Größen und der notwendigen Funktionen/Indikationen Erwachsene und Kinder unter Berücksichtigung der Informationen des Herstellers nach ihrer Verantwortung.

Anziehanleitung

Bitte vor der ersten Anwendung waschen. Kein Abmessen, Abschneiden, Polstern und Verknoten wie bei herkömmlichen Schlauchverbänden. Die willkommene Zeitersparnis werden Sie schnell merken.

- Teil A der Vorrichtung über den Kopf ziehen und die Teile B und C über die Schultern legen (siehe Abbildung 1).

medi Polska Sp. z o.o.
ul. Kabędzka 22
44-121 Gliwice
Poland
T: +48-32 230 60 21
F: +48-32 202 87 56
info@medi-polska.pl
www.medi-polska.pl

medi Bayreuth Unipessoal, Lda
Rua do Centro Cultural, no. 43
1700-106 Lisbon
Portugal
T +351-21 843 71 60
F +351-21 847 08 33
medi.portugal@medibayreuth.pt
www.medi.pt

medi RUS LLC
Business Center NEO GEO
Butlerova Street 17
117342 Moscow
Russia
T +7-495 374 04 56
F +7-495 374 04 56
info@medirus.ru
www.medirus.ru

medi Sweden AB
Box 6034
192 06 Sollentuna
Sweden
T +46 8 96 97 98
F +46 8 626 68 70
info@medi.se
www.medi.se

medi Trading (Shanghai) Co. Ltd.
Room 1703, T1, CES WEST BUND CENTER,
No. 277, Long Lan Road
Xuhui District
200232 Shanghai
People's Republic of China
T: +86-21 50582319
F: +86-21 50582319

Medi Turk Ortopedi Medikal Iç ve Dis Tic. AS
Mustafa Kemal Mah. 2156 Sokak No: 16/4-5
06510 Çankaya Ankara
Turkey
T: +90 312 435 20 26
F: +90 312 434 17 67
info@medi-turk.com
www.medi-turk.com

medi UK Ltd.
Plough Lane
Hereford HR4 OEL
Great Britain
T +44-1432 37 35 00
F +44-1432 37 35 10
enquiries@mediuk.co.uk
www.mediuk.co.uk

medi Ukraine LLC
Evhena Sverstiuka str, 11.
Kiev 02002
Ukraine
T: +380 44 591 11 63
F: +380 44 392 73 73
info@medi.ua
http://medi.ua

medi USA L.P.
6481 Franz Warner Parkway
Whitsett, N.C. 27377-3000
USA
T +1-336 4 49 44 40
F +1-888 5 70 45 54
info@mediusa.com
www.mediusa.com

- Die Riemen B und C unter den Achselregionen durchziehen und in die entsprechenden Ösen 1 und 2 einführen (siehe Abbildung 2 + 3).

Pflegehinweise

Klettverschlüsse bitte vor dem Waschen schließen. Seifenrückstände, Cremes oder Salben können Hautirritationen und Materialverschleiß hervorrufen.

- Waschen Sie das Produkt, vorzugsweise mit medi clean Waschmittel, von Hand, oder im Schonwaschgang bei 30°C mit Feinwaschmittel ohne Weichspüler.
- Nicht bleichen.
- Lufttrocknen.
- Nicht bügeln.
- Nicht chemisch reinigen.



Lagerungshinweis

Bitte das Produkt trocken lagern und vor direkter Sonneneinstrahlung schützen.



Materialzusammensetzung

Polyester, Baumwolle, Polyamid

Haftung

Die Haftung des Herstellers erlischt bei nicht zweckmäßiger Verwendung. Beachten Sie dazu auch die entsprechenden Sicherheitshinweise und Anweisungen in dieser Gebrauchsanweisung.

Entsorgung

Sie können das Produkt über den Hausmüll entsorgen.



Im Falle von Reklamationen im Zusammenhang mit dem Produkt, wie beispielsweise Beschädigungen des Gestricks oder Mängel in der Passform, wenden Sie sich bitte direkt an Ihren medizinischen Fachhändler. Nur schwerwiegende Vorkommnisse, die zu einer wesentlichen Verschlechterung des Gesundheitszustandes oder zum Tod führen können, sind dem Hersteller und der zuständigen Behörde des Mitgliedsstaates zu melden. Schwerwiegende Vorkommnisse sind im Artikel 2 Nr. 65 der Verordnung (EU) 2017/745 (MDR) definiert. Die Rückverfolgbarkeit des Produktes ist mit dem UDI Code **UDI** gewährleistet.

protect.Clavicle support

Intended purpose

protect.Clavicle support is a clavicle support for positioning and immobilising the clavicle

Indications

All indications for positioning and immobilisation of the clavicle, such as:

- Dislocation of the acromioclavicular joint
- Sprains and fractures of the clavicle

Contraindications

- Constriction of the airways
- Compression of the vascular nerve bundle

Risks / Side Effects

If the aids are too tight, this can cause local pressure sores or constriction of blood vessels or nerves. Therefore you should consult the doctor treating you before you use it if the following circumstances apply to you:

- Condition or injury of the skin in the area of application, particularly with infectious indications (excessive heat, swelling or reddening)
- Paraesthesia and circulatory disorders (e.g. as seen in diabetes, varicose veins)
- Lymph drainage disorders – equally, swelling of soft tissue adjacent to the area of application which is not related to a condition

When wearing snug-fitting aids, this can result in localised skin inflammation or irritation that is due to mechanical irritation of the skin (particularly in conjunction with sweating) or due to the composition of the material.

Intended patient groups

Healthcare professionals should provide care to the adults and children, applying the available information on the measurements/sizes and necessary functions/indications and in line with the information provided by the manufacturer, and acting under their own responsibility.

Instructions for use

Please wash before first use. No measuring, cutting, padding and tying as with the traditional tubular support.

- Put part A of the device over the head and place parts B and C over the shoulders (see Figure 1).
 - Pull straps B and C under the arms and through the appropriate slots (see Figure 2).
-

Care instructions

Close the hook and loop fasteners before washing. Soap residues can cause skin irritations material wear.

- Wash the product by hand, preferably using a medi clean detergent, or in delicate cycle at 30°C using a mild detergent without fabric conditioners.
- Do not bleach.
- Leave to dry naturally.
- Do not iron.
- Do not dry clean.



Storage instructions

Keep the product in a dry place and do not expose to direct sunlight.



Material composition

Polyester, cotton, polyamide

Liability

The manufacturer's liability will become void if the product is not used as intended. Please also refer to the corresponding safety information and instructions in this manual.

Disposal

The product can be disposed of in the domestic waste.



In the event of any complaints regarding the product such as damage to the fabric or a fault in the fit, please report to your specialist medical retailer directly. Only serious incidents which could lead to a significant deterioration in health or to death are to be reported to the manufacturer or the relevant authorities in the EU member state. The criteria for serious incidents are defined in Section 2, No. 65 of the Regulation (EU) 2017/745 (MDR). The traceability of this product is assured via a UDI code UDI.

protect.Clavicle support

Utilisation prévue

protect.Clavicle support est un bandage claviculaire destiné au positionnement et à l'immobilisation de la clavicule.

Indications

Toutes les indications de positionnement et d'immobilisation de la clavicule, par ex. :

- Luxation de l'articulation acromio-claviculaire
- Fractures de la clavicule

Contre-Indications

- Compression des voies respiratoires
- Compression du faisceau vaisseaux-nerfs

Risques / Effets secondaires

Des accessoires trop serrés peuvent provoquer des phénomènes de compression locale ou des rétrécissements de vaisseaux sanguins ou de nerfs. Par conséquent, veuillez consulter votre médecin traitant avant l'utilisation si vous présentez les symptômes suivants :

- Affections ou lésions de la peau dans la zone d'application, en particulier signes d'infection (échauffement excessif, gonflement ou rougeur)
- Troubles de la sensibilité et troubles circulatoires (par ex. diabète, varices)
- Troubles du drainage lymphatique – de même que gonflements d'origine incertaine des parties molles situées en dehors de la zone d'application

Porter des accessoires trop serrés peuvent provoquer des irritations/démangeaisons localisées dus à une irritation mécanique de la peau (en particulier liée à la transpiration) ou à la composition de l'accessoire.

Groupe de patients prévu

Les professionnels de la santé traitent les adultes et les enfants selon les dimensions/tailles disponibles et les fonctions/indications requises sur la base des informations du fabricant sous leur propre responsabilité.

Mode d'emploi

Veuillez laver le produit avant la première utilisation. Pas besoin de le mesurer et de le couper aux dimensions souhaitées, de le rembourrer et de le nouer comme c'est le cas avec les bandages conventionnels. Ce gain de temps, vous l'apprécierez rapidement!

- Faire passer la tête à travers la partie A du dispositif et poser les parties B et C sur les épaules (voir illustration 1).
- Faire passer les lanières B et C en dessous des aisselles et les introduire dans les œillets 1 et 2 prévus à cet effet.

Conseils d'entretien

Fermer les bandes agrippantes avant le lavage. Les résidus de savon sont es irritations cutanées ou une usure du matériau.

- Lavez le produit à la main, de préférence en utilisant le produit de lavage medi clean, ou en machine sur programme délicat à 30°C avec une lessive pour linge délicat et sans adoucissant.
- Ne pas blanchir.
- Sécher à l'air.
- Ne pas repasser.
- Nettoyage à sec interdit.



Conseils de conservation

Conservez le produit dans un endroit sec et ne l'exposez pas à la lumière du jour directe.



Composition

Polyester, coton, polyamide


Responsabilité

Toute utilisation non conforme annule la responsabilité du fabricant. Veuillez à cet effet consulter également les consignes de sécurité et les instructions figurant dans ce mode d'emploi.

Recyclage

Vous pouvez éliminer le produit avec les ordures ménagères.



En cas de réclamation en rapport avec le produit, telle que par exemple un tricot endommagé ou des défauts d'ajustement, veuillez contacter directement votre revendeur médical. Seuls les incidents graves pouvant mener à une détérioration considérable de l'état de santé ou à la mort doivent être signalés au fabricant ou aux autorités compétentes de l'État membre. Les incidents graves sont définis à l'article 2 no 65 du Règlement (UE) 2017/745 (MDR). Le code UDI  permet le suivi du produit.

protect.Clavicle support

Finalidad

protect.Clavicle support es un vendaje clavicular para el posicionamiento y la inmovilización de la clavícula.

Indicaciones

Todas las indicaciones para el posicionamiento y la inmovilización de la clavícula como, por ejemplo:

- Luxación de la articulación acromioclavicular
- Fracturas claviculares

Contraindicaciones

- Compresión de las vías respiratorias.
- Compresión del fascículo nervioso vascular

Riesgos / Efectos secundarios

Los elementos de colocación fija en casos aislados pueden provocar puntos de presión locales o constricción de vasos sanguíneos o nervios. Por esta razón, si se dan las siguientes circunstancias, deberá consultar al médico encargado de su tratamiento antes de utilizar el producto:

- Afecciones/lesiones cutáneas en la zona de aplicación, especialmente señales de inflamación (acumulación de calor, hinchazón o enrojecimiento excesivos)
- Trastornos circulatorios y sensoriales (por ejemplo en caso de diabetes, venas varicosas)
- Trastornos del drenaje linfático: incluso hinchazones no observables de los tejidos blandos fuera del ámbito de aplicación

En caso de utilizar elementos ajustados, pueden producirse irritaciones en la piel debidas a la estimulación mecánica de la piel (sobre todo por la generación de sudor) o a la composición del material.

Grupo de pacientes previsto

Los profesionales sanitarios, bajo su propia responsabilidad, atenderán a los adultos y niños teniendo en cuenta las dimensiones/tamaños disponibles y las funciones/indicaciones necesarias y siguiendo la información proporcionada por el fabricante.

Modo de empleo

Por favor, lavar antes de usar por primera vez. No es necesario medir, recortar, acolchonar ni hacer nudos como en los vendajes-manga habituales. Se dará cuenta rápidamente del ahorro de tiempo.

- Colocar la parte A del dispositivo sobre la cabeza y las partes B y C sobre los hombros (ver Fig. 1)
- Estirar las correas B y C por debajo de las regiones axilares e introducir en los correspondientes corchetes 1 y 2.

Instrucciones de cuidado

Cierre los cierres de gancho y bucle antes de proceder al lavado. Los residuos de jabón pueden causar irritaciones cutáneas y desgaste del material.

- Lave el producto a mano, preferiblemente con detergente medi clean, o en modo ropa delicada a 30°C con detergente para ropa delicada sin suavizante.
- No blanqueador.
- Dejar secar al aire.
- No planchar.
- No limpiar en seco



Instrucciones de almacenamiento

Por favor, guardar el producto en lugar seco y protegido del sol.



Composición

Poliéster, algodón, poliamida


Garantía

La garantía del fabricante se anulará en caso de un empleo no previsto. Deberá tener en cuenta al respecto las indicaciones de seguridad y las instrucciones de este manual.

Eliminación

Este producto puede eliminarse junto con la basura doméstica.



En caso de reclamaciones relacionadas con el producto, tales como daños en el tejido de punto o defectos en el ajuste, póngase en contacto directamente con su distribuidor médico. Solo se notificarán al fabricante y a la autoridad competente del Estado miembro los incidentes graves que puedan provocar un deterioro significativo de la salud o la muerte. Los incidentes graves se definen en el artículo 2, n.º 65 del Reglamento (UE) 2017/745 (MDR). La trazabilidad del producto se garantiza con el código UDI .

protect.Clavicle support

Finalidade

O protect.Clavicle support é uma órtese de clavícula para posicionamento e imobilização da clavícula.

Indicações

Todas as indicações para o posicionamento e a imobilização da clavícula como, p. ex.:

- Luxação da articulação acromioclavicular
- Fraturas da clavícula

Contra-indicações

- Compressão do plexo dos brônquios.
- Compressão do plexo vascular-nervoso.

Riscos / Efeitos secundários

No caso de os meios auxiliares ficarem muito apertados, é possível que haja compressão ou a constrição local de vasos sanguíneos ou nervos. Por isto, deve consultar o médico assistente nas condições seguintes, antes da aplicação:

- Doenças ou lesões de pele na área de aplicação, particularmente sinais inflamatórios (aquecimento excessivo, inchaço ou vermelhidão)
- Distúrbios sensoriais e circulatórios (p. ex., em caso de diabetes, varizes)
- Distúrbios na drenagem linfática – bem como inchaços pouco visíveis de tecidos moles fora da área de aplicação

Ao utilizar meios auxiliares demasiado apertados, é possível que seja desenvolvida irritação cutânea ou inflamação local da pele resultante do atrito mecânico na pele (especialmente em combinação com a transpiração) ou da composição do material.

Grupo de pacientes previsto

Em função das dimensões/tamanhos disponíveis e das funções/indicações necessárias, os profissionais de saúde fornecem, sob sua responsabilidade, a adultos e crianças sob a observação das informações do fabricante.

Instruções de aplicação

Por favor lave antes da 1ª utilização. Não necessita de medições, cortes, chumacos ou laços, como nas ligaduras convencionais. Rapidamente irá notar o tempo que poupa ao colocá-la.

- Passar pela cabeça a parte A do aparelho e pelos ombros as partes B e C (ver figura I).
- Passar pelas zonas axilares as bandas B e C e enfiá-las nas respectivas fivelas 1 e 2.

Instruções de lavagem

Os fixadores de gancho e argola têm de estar fechados para a lavagem. Os resíduos de sabão podem provocar irritações na pele e o desgaste do material.

- Preferencialmente lave o produto à mão com detergente medi clean ou no programa de lavagem para tecidos delicados a 30°C com detergente suave sem amaciador.
- Não alvejar.
- Deixe secar ao ar.
- Não passe a ferro.
- Não lavar a seco.



Conservação

Conserve o produto em lugar seco e não o exponha directamente ao sol.



Composição

Poliéster, algodão, poliamida

Responsabilidade Civil

A responsabilidade civil do fabricante extingue-se em caso de uso indevido. Neste contexto, observe também as respetivas instruções de segurança e indicações existentes neste manual de instruções.

Eliminação

Pode eliminar o produto pelo lixo doméstico.



Em caso de reclamações relativas ao produto, como, por exemplo, danos na malha ou imperfeições no ajuste, contacte directamente o seu fornecedor especializado em produtos médicos. Apenas os incidentes graves que podem provocar uma deterioração significativa do estado de saúde ou a morte devem ser comunicados ao fabricante e às autoridades competentes do Estado-Membro. Os incidentes graves estão definidos no artigo 2 n.º 65 do Regulamento (UE) 2017/745 (MDR). A rastreabilidade do produto é garantida com o código UDI UDI.

protect.Clavicle support

Scopo

protect.Clavicle support è un bendaggio clavicolare per il posizionamento e l'immobilizzazione della clavicola.

Indicazioni

Tutte le indicazioni per il posizionamento e l'immobilizzazione della clavicola, come p. e.:

- Lussazione dell'articolazione acromioclavicolare
- Fratture della clavicola

Controindicazioni

- Compressione delle vie respiratorie
- Compressione del fascio neuro-vascolare

Rischi / Effetti collaterali

Gli indumenti compressivi aderenti possono causare la comparsa sulla cute di segni dovuti alla pressione o provocare una compressione dei vasi sanguigni o dei nervi. Per questo motivo, nelle circostanze riportate di seguito, prima dell'utilizzo è necessario consultare il proprio medico curante:

- Malattie o lesioni della pelle nella zona di applicazione, soprattutto se vi sono segni di infiammazione (riscaldamento eccessivo, gonfiore o arrossamento)
- Disturbi della sensibilità o circolatori (ad es. in caso di diabete, vene varicose)
- Disturbi della circolazione linfatica - possono verificarsi gonfiori ambigui dei tessuti molli anche al di fuori della zona di applicazione

Gli indumenti compressivi aderenti possono causare infiammazioni cutanee locali dovute all'irritazione meccanica della pelle (soprattutto in correlazione con l'aumento della sudorazione) o alla composizione dei materiali.

Gruppo di pazienti previsto

In base alle misure / taglie disponibili e alle funzioni / indicazioni necessarie, i professionisti del settore sanitario assistono sotto la propria responsabilità adulti e bambini tenendo conto delle informazioni del produttore.

Istruzioni di impiego

Per favore lavare prima del primo utilizzo. Non occorre misurare, tagliare, imbottire e annodare come succede con i comuni bendaggi tubolari. Apprezzerà velocemente questo risparmio di tempo.

- Far passare la parte A del bendaggio dietro la testa e appoggiare le cinghie B e C sopra le spalle (vedi figura 1).
- Far passare le cinghie B e C sotto le ascelle e infilarle nelle rispettive fibbie 1 e 2.

Indicazioni per la manutenzione

Prima del lavaggio, le chiusure a strappo asola-uncino devono essere chiuse. I residui di sapone possono provocare irritazioni cutanee e usurare il materiale.

- Lavare il prodotto preferibilmente a mano con detersivo medi clean, oppure con lavaggio delicato a 30 °C con un detersivo delicato senza ammorbidente.
- Non sbiancare.
- Lasciare asciugare naturalmente.
- Non stirare.
- Non lavare chimicamente.



Avvertenze per la conservazione

Conservare il prodotto in luogo asciutto e protetto dalla luce solare diretta.



Composizione materiale

Poliestere, cotone, poliammide


Responsabilità

La responsabilità del produttore decade in caso di utilizzo inappropriato. A questo proposito rispettare le indicazioni di sicurezza e le istruzioni contenute in questo manuale per l'uso.

Smaltimento

È possibile smaltire il prodotto con i rifiuti domestici.



In caso di reclami relativi al prodotto, come ad esempio danni al tessuto o carenze nella conformazione, vi invitiamo a rivolgervi direttamente al punto vendita specializzato. Solo gli incidenti gravi, che comportano un grave deterioramento delle condizioni di salute o il decesso del paziente, sono da notificare al fabbricante e alle autorità competenti dello Stato membro. Gli incidenti gravi sono definiti nell'articolo 2 n. 65 del Regolamento (UE) 2017/745 (MDR). La tracciabilità del prodotto è garantita dal codice UDI .

protect.Clavicle support

Beoogd doel

protect.Clavicle support is een claviculabandage voor positionering en immobilisatie van het sleutelbeen.

Indicaties

Alle indicaties voor de positionering en immobilisatie van het sleutelbeen, bijv.:

- Luxatie van het acromioclaviculair gewricht
- Claviculafracturen

Contraindicaties

- Compressie van de luchtwegen
- Compressie van de bloedvat-zenuwbundel

Risico's / Bijwerkingen

Bij strak aangebrachte hulpmiddelen kunnen er plaatselijk drukverschijnselen of beknelling van bloedvaten of zenuwen optreden. Daarom dient u bij de volgende omstandigheden voor de toepassing overleg te plegen met uw behandelend arts:

- Aandoeningen of letsels van de huid in het toepassingsgebied, vooral bij tekenen van ontsteking (te warm, zwelling of roodheid)
- Waarnemings- en doorbloedingsstoornissen (bijv. bij diabetes, spataders)
- Stoornissen van de lymfeafvoer – ook onduidelijke zwellingen van weke delen weg van het toepassingsgebied.

Bij het dragen van strak aangebrachte hulpmiddelen kunnen plaatselijk huidirritaties voorkomen, die te wijten zijn aan een mechanische irritatie van de huid (vooral in combinatie met transpiratie) of aan de samenstelling van het materiaal.

Beoogde patiëntengroep

Hulpverleners gebruiken het product voor volwassenen en kinderen, rekening houdend met de beschikbare maten/groottes, de vereiste functies/indicaties en de informatie van de fabrikant op eigen verantwoording.

Gebruiksaanwijzing

Graag wassen voor het eerste gebruik. Opmeten, afsnijden, polsteren en knopen, zoals bij het traditionele ranselverband, behoort tot het verleden met deze Claviculabandage. De enorme tijdsbesparing zal snel merkbaar zijn.

- Deel A van het apparaat over het hoofd trekken en de delen B en C over de schouders leggen (zie afbeelding 1).
- De riemen B en C onder de oksels doortrekken en in de dienovereenkomstige ogen 1 en 2 schuiven.

Wasinstructies

Sluit de klitbanden voor het wassen. Zeepresten kunnen huidirritaties en materiaalslijtage veroorzaken.

- Was het product bij voorkeur met medi clean wasmiddel met de hand of in de zachte was op 30° met een mild wasmiddel zonder wasverzachter.
- Niet bleken.
- Aan de lucht laten drogen.
- Niet strijken.
- Niet met chemicaliën reinigen..



Bewaarinstructie

Gelieve het product droog te bewaren en te beschermen tegen direct zonlicht.



Materiaalsamenstelling

Polyester, katoen, polyamide

Aansprakelijkheid

De aansprakelijkheid van de fabrikant vervalt bij ondeskundig gebruik. Houd daartoe ook rekening met de desbetreffende veiligheidsinstructies en aanwijzingen in deze gebruiksaanwijzing.

Afvalverwijdering

U kunt het product bij het huishoudelijke afval doen.



Bij reclamaties in verband met het product, zoals beschadiging van het weefsel of een verkeerde pasvorm, neemt u rechtstreeks contact op met uw medische vakhandel. Enkel ernstige incidenten, die tot een ernstige achteruitgang van de gezondheidstoestand of tot de dood kunnen leiden, moeten aan de fabrikant en de bevoegde autoriteit van de lidstaat worden gemeld. Ernstige incidenten zijn gedefinieerd in artikel 2, nr. 65 van de Verordening (EU) 2017/745 (MDR). De traceerbaarheid van het product is gegarandeerd door de UDI-code .

protect.Clavicle support

Formål

protect.Clavicle support er en claviculabandage til positionering og immobilisering af nøglebenet.

Indikationer

Alle indikationer til positionering og immobilisering af kravebenet, som f.eks.:

- Luksation af acromioclaviculærleddet
- Klavikulafrakturer

Kontraindikationer

- Kompression af luftveje
- Kompression af nerve-kar-systemet

Risici / Bivirkninger

Ved hjælpemidler, der sidder stramt, kan der forekomme lokale tryksymptomer eller en indsnævring af blodkar eller nerver. Under følgende omstændigheder skal du derfor før anvendelsen konsultere din behandlende læge:

- Sygdomme eller sår på huden i anvendelsesområdet, især ved tegn på betændelser (for stor varmedannelse, hævelse eller rødme)
- Føleforstyrrelser og forstyrrelser i blodcirkulationen (f.eks. ved diabetes, åreknuder)
- Forstyrrelser af lymfeafløb– ligeledes ikke entydige hævelser af bløddel et stykke fra anvendelsesområdet

Når der bæres stramtsiddende hjælpemidler, kan der forekomme lokale hudirritationer, der skyldes en mekanisk irritation af huden (især i forbindelse med sveddannelse) eller materialesammensætningen.

Beregnet patientgruppe

Sundhedsprofessionelle forsyner ved hjælp af de disponible mål/størrelser og de nødvendige funktioner/indikationer på eget ansvar voksne og børn under hensyntagen til fabrikantens oplysninger.

Brugsanvisning

Bør vaskes før første brug. Det er ikke nødvendigt at måle, skære af, polstre og binde knuder som ved almindelige tubebandager.

Du mærker hurtigt, at du sparer kostbar tid.

- Anordningens del A trækkes over hovedet og del B og C lægges over skuldrene (se fig. 1).
- Træk remmene B og C ind under armhulerne og før dem gennem øjerne 1 og 2.

Vaskeanvisning

Luk venligst burelukningerne før vask. Sæberester kan fremkalde hudirritationer og materialeslitage

- Produktet skal helst vaskes med medi Clean vaskemiddel i hånden, eller

ved skånevask ved 30 °C med finvaskemiddel uden skyllemiddel.

- Må ikke bleges.
- Lad den lufttørre.
- Må ikke stryges.
- Må ikke rengøres kemisk.



Opbevaringsinstruktioner

Opbevares tørt og beskyttes mod direkte sollys.



Materialesammensætning

Polyester, bomuld, polyamid

Ansvar

Fabrikantens ansvar bortfalder i tilfælde af ukorrekt anvendelse. Tag også hensyn til de pågældende sikkerhedshenvisninger og instruktionerne i denne brugsvejledning.

Bortskaffelse

Produktet kan bortskaffes sammen med det almindelige husholdningsaffald.



I tilfælde af reklamationer i forbindelse med produktet, som f.eks. skader på strikvaren eller mangler i pasformen, henvend dig venligst direkte til din medicinske specialforhandler. Kun alvorlige hændelser, der fører til en væsentlig forværring af helbredstilstanden eller til døden, skal indberettes til fabrikanten og til medlemsstatens kompetente myndighed. Alvorlige hændelser er defineret i forordningens artikel 2, nr. 65 (EU) 2017/745 (MDR). Produktets sporbarhed er sikret med UDI-koden

UDI

protect.Clavicle support

Ändamål

protect.Clavicle support är ett nyckelbensbandage för positionering och fixering av nyckelbenet.

Indikationer

Samtliga indikationer för positionering och fixering av nyckelbenet, som t.ex.

- Luxation av akromioklavikularleden
- Klavikulafrakturer

Kontraindikationer

- Luftvägskompressioner
- Kompressioner i nerv-kärl-systemet

Risker / Biverkningar

Vid hårt åtsittande hjälpmedel kan följden bli trycksår eller åtklämda blodkärl och nerver. Därför ska du i följande fall rådfråga din behandlande läkare innan du använder produkten:

- Sjukdomar eller skador som påverkar huden i användningsområdet, framför allt vid inflammatoriska tecken (överdriven värme, svullnad eller rodnad).
- Sensoriska störningar eller cirkulationsrubbingar (t.ex. vid diabetes eller kärlkramp)
- Störningar av lymfflödet – även icke entydiga svullnader av mjukdelar som inte är i närheten av användningsområdet

Om de hjälpmedel som man använder sitter åt för hårt kan det uppstå lokala hudirritationer eller irritationer som beror på mekanisk irritation av huden (i synnerhet vid svettning) eller materialets sammansättning.

Patientgrupper som kommer i fråga för utlämning

Sjukvårdspersonal lämnar ut produkterna under deras ansvar utifrån de tillgängliga måtten/storlekarna och de nödvändiga funktionerna/indikationerna till vuxna och barn med beaktande av tillverkarinformationen.

På- och avtagning

Tvättas innan första användning. Det behöver inte anpassas, klippas av, stoppas eller knyts som konventionella bandage. Du kommer snabbt att uppskatta tidsbesparingen.

- Drag del A över huvudet och placera del B och C över axlarna (se bild 1).
- Drag nu banden B och C genom armhålorna och skjut in de i respektive öglor.

Tvättråd

Tillslut kardborrebandet före tvätt. Rester av tvål eller tvättmedel kan

leda till hudirritationer och slita på materialet.

- Tvätta produkten för hand, företrädesvis med medi clean tvättmedel, eller i 30°C fintvätt med skonsamt medel utan sköljmedel.
- Ej blekning.
- Lufttorka.
- Får ej strykas.
- Ej kemtvätt.



Förvaring

Förvara produkten torrt och utsätt den inte för direkt solljus.



Materialsammansättning

Polyester, bomull, polyamid

Ansvar

Tillverkarens ansvar upphör vid en icke avsedd användning. Observera även de respektive säkerhetsanvisningarna och anvisningarna i den här bruksanvisningen.

Avfallshantering

Produkten kan kastas med hushållsavfall.



Vid reklamationer i samband med produkten, till exempel vid skador i vävnaden eller fel i passformen, vänligen kontakta din återförsäljare av sjukvårdsprodukter. Endast allvarliga företeelser som kan innebära en väsentlig försämring av hälsotillståndet eller döden, bör anmälas till tillverkaren eller den ansvariga myndigheten av medlemsstaten. Allvarliga företeelser definieras i artikel 2 nummer 65 av direktivet (EU) 2017/745 (MDR). Det är möjligt att spåra produkten med hjälp av den unika identifikationskoden [UDI](#).

protect.Clavicle support

Informace o účelu použití

protect.Clavicle support je bandáž klíční kosti k polohování a klidové poloze klíční kosti.

Indikace

Všechny indikace k polohování a klidové poloze klíční kosti, jako je např.:

- Luxace acromioclavikulárního kloubu
- Fraktury klíční kosti

Kontraindikace

- Komprese dýchacích cest.
- Komprese svazku cévních nervů.

Rizika / Vedlejší účinky

V případě pevně utažených pomůcek může dojít k místním otlakům nebo stenóze cév nebo nervů. Proto byste měli za následujících okolností používání konzultovat se svým ošetřujícím lékařem:

- Onemocnění nebo poranění pokožky v oblasti aplikace, především v případě známek zánětu (nadměrné teplo, otok nebo zarudnutí)
- Poruchy citlivosti a prokrvování (např. u diabetu, křečových žil)
- Poruchy odtoku lymfy – rovněž nejednoznačné otoky měkkých tkání po stranách míst aplikace

Při nošení přiléhavých pomůcek může docházet k místnímu podráždění kůže, příp. iritaci, které může být způsobeno mechanickým drážděním pokožky (především společně s pocením) nebo složením materiálu.

Zamýšlená skupina pacientů

Příslušníci zdravotnických profesí ošetřují na základě měř/velikostí, které mají k dispozici a potřebných funkcí/indikací, dospělé a děti se zohledněním informací výrobce ve své odpovědnosti.

Návod na aplikaci

Prosím, umýt před prvním použitím. Bez dalšího nastavování, stříhání, podkládání a zavazování jako u tradičních hadicových obvazů. Značnou úsporu času jistě záhy oceníte.

- Část A přetáhněte přes hlavu a části B a C položte přes ramena (viz obr. 1).
 - Pásky B a C vedte podpažím a provlékněte oky 1 a 2.
-

Pokyny k praní

Pásky na suchý zip před praním zapněte. Zbytky mýdla mohou způsobit podráždění kůže a vést k opotřebení materiálu.

- Výrobek perte nejlépe za použití pracího prostředku medi clean v ruce nebo v pračce na šetrný program při teplotě 30°C za použití pracího prostředku na jemné prádlo bez bělidel.

- Nebělit
- Sušit na vzduchu.
- Nežehlit.
- Chemicky nečistit.



Pokyny pro skladování

Výrobku skladujte na suchém místě chráněném před přímými slunečními paprsky.



Materiálové složení

Polyester, bavlny, polyamid


Ručení

Ručení výrobce zaniká při nesprávném používání. Dodržujte také příslušné bezpečnostní pokyny a instrukce v tomto návodu k používání.

Likvidace

Dosloužilý výrobek můžete odstranit s komunálním odpadem.



V případě reklamací v souvislosti s výrobkem, jako je například poškození úpletu nebo vady přiléhavosti, se prosím obraťte přímo na svého specializovaného prodejce zdravotnických prostředků. Pouze závažné nežádoucí příhody, které mohou vést ke značnému zhoršení zdravotního stavu nebo ke smrti, je třeba nahlásit výrobci a příslušnému úřadu členského státu. Závažné nežádoucí příhody jsou definovány ve článku 2 č. 65 nařízení (EU) 2017/745 (MDR). Zpětná vysledovatelnost výrobku je zaručena kódem UDI .

protect.Clavicle support

Namjena

protect.Clavicle support zavoj je koji služi za pozicioniranje i imobilizaciju ključne kosti.

Indikacije

Sve indikacije za pozicioniranje i imobilizaciju ključne kosti, kao npr.:

- Luksacija akromio-klavikularnog zgloba
- Frakture ključne kosti

Kontraindikacije

- Kompresija dišnih puteva
- Kompresija žilno-živčanog svežnja

Rizici / Nuspojave

Međutim u pojedinačnim slučajevima može doći do lokalnog osjećaja pritiska ili do sužavanja krvnih žila ili živaca. Stoga se u sljedećim okolnostima prije uporabe posavjetujte sa svojim liječnikom:

- Kožne bolesti ili ozljede na području primjene, posebno sa znakovima upale (pretjerano zagrijavanje, oticanje ili crvenilo)
- Osjetni i krvožilni poremećaji (npr. dijabetes, varikozne vene)
- Poremećaji odljeva limfne tekućine - također nezamjetne otekline mekih dijelova izvan područja primjene

Kada nosite usko prijanjajuća pomagala, može doći do lokalne iritacije kože, što se može pripisati mehaničkoj iritaciji kože (posebno u vezi sa znojenjem) ili sastavu materijala.

Predviđena skupina pacijenata

Zdravstveni radnici, sukladno svojoj odgovornosti, pružaju njegu odraslima i djeci na temelju raspoloživih dimenzija / veličina i potrebnih funkcija / indikacija, vodeći računa o podacima proizvođača.

Upute za nošenje

Operite prije prve primjene. Ne treba odmjeravati, rezati, podlagati i vezati kao kod uobičajenih bandaža cjevastog oblika. Ubrzo ćete primjetiti koliko vremena možete uštedjeti.

- Dio A bandaže navući preko glave i položiti dijelove B i C preko ramena (vidi sliku 1).
 - Remene B i C provući ispod pazuha i uvesti u odgovarajuće omče 1 i 2.
-

Upute za održavanje

Zatvorite čičak remen prije pranja. Ostaci sapunice mogu prouzrokovati iritacije kože i trošenje materijala.

- Operite proizvod ručno, preporučljivo s medi deterdžentom za čišćenje, ili na strojnom pranju za osjetljivo rublje s blagim deterdžentom na 30°C.

- Ne izbjeljivati.
- Ostaviti sušiti na sobnoj temperaturi.
- Ne peglati.
- Ne čistiti kemijski.



Upute za skladištenje

Čuvati na suhom mjestu, zaštićeno od svjetlosti.



Sastav

Poliester, pamuk, poliamid


Jamstvo

Jamstvo proizvođača prestaje važiti u slučaju nenamjenske uporabe. Pri tome slijedite i odgovarajuće sigurnosne napomene i instrukcije u ovim uputama za uporabu.

Zbrinjavanje

Proizvod se može odložiti s kućanskim otpadom.



U slučaju reklamacija vezanih uz proizvod, poput oštećenja u materijalu ili ako vam ne pristaje, obratite se izravno svom dobavljaču medicinskih proizvoda. Samo ozbiljni slučajevi, koji bi mogli dovesti do značajnog narušavanja zdravlja ili smrti, moraju se prijaviti proizvođaču i nadležnom tijelu države članice. Teški slučajeve Sljedivost proizvoda osigurava se UDI šifrom (Symbol), vi definirani su u članku 2. stavku 65. Uredbe (EU) 2017/745 .

protect.Clavicle support

Назначение

protect.Clavicle support – это бандаж для позиционирования и иммобилизации ключицы.

Показания

Все индикации для позиционирования и иммобилизации ключицы, например:

- Вывих акромиально-ключичного сустава
- Переломы ключицы

Противопоказания

- компрессия дыхательных путей
- компрессия сосудисто-нервного пучка

Риски / Побочные эффекты

При плотном прилегании вспомогательных средств может произойти местное сдавливание или сужение кровяных сосудов или нервов. Поэтому обязательно консультируйтесь со своим лечащим врачом при следующих обстоятельствах:

- Заболевания или повреждения кожи в области применения, прежде всего при воспалительных симптомах (сильный нагрев, опухание или покраснение)
- Нарушение чувствительности и кровообращения (например при диабете, расширении вен)
- Нарушения лимфооттока – а также неоднозначные опухания мягких тканей за пределами области применения

Ношение тесно прилегающих вспомогательных средств может привести к появлению местных раздражений кожи, причиной которых может быть механическое раздражение кожи (прежде всего в сочетании с потоотделением) или состав материала.

Предусмотренная группа пациентов

Представители медицинских профессий под собственную ответственность на основании доступных мер/величин и необходимых функций/показаний оказывают медицинскую помощь взрослым и детям с учетом информации производителя.

Руководство по надеванию фиксатора

Перед использованием изделие необходимо постирать. Не требуются замеры, отрезания, подкладки и завязывание, как при использовании привычных трубчатых повязок. Вы быстро обратите внимание на приятную экономию времени.

- Наденьте через голову часть А изделия и наложите на плечи части В и С (см. рис. 1).
- Проденьте ремни В и С через подмышечные области и вставьте их в соответствующие петли 1 и 2.

Рекомендации по уходу

Перед стиркой застегните застёжку-липучку. Остатки мыла могут вызвать раздражение кожи и способствовать износу материала.

- Стирайте изделие вручную предпочтительно с использованием моющего средства med clean или в щадящем режиме стирки при температуре 30 °C с мягким моющим средством без использования ополаскивателя.
- Не отбеливать.
- Сушите на воздухе.
- Не гладьте.
- Не подвергать химической чистке.



Инструкция по хранению

Хранить в сухом месте, защищать от прямого попадания солнечных лучей.



Материалы

Полиэстер, хлопок, полиамид

Ответственность

При использовании изделия не по назначению производитель не несет никакой ответственности. Также соблюдайте указания по безопасности и предписания, приведенные в этой инструкции.

Утилизация

Изделие можно утилизировать вместе с бытовыми отходами.



protect.Clavicle support

Kullanım amacı

protect.Clavicle support, köprücük kemiğinin yerleştirilmesi ve dinlendirilmesi için kullanılan bir köprücük kemiği bandajıdır.

Endikasyonlar

Köprücük kemiğinin yerleştirilmesi ve dinlendirilmesiyle ilgili tüm endikasyonlar, örneğin:

- Akromiyoklaviküler eklem lüksasyonu
- Köprücük kemiği kırıkları

Kontrendikasyonlar

- Solunum yolları kompresyonu
- Damar ve sinir ağrı kompresyonu

Riskler / Yan etkiler

Ancak yardımcı aletler sıkı olduğunda, yerel basınç belirtileri veya damar ya da sinirlerin daralması görülebilir. Bu nedenle aşağıdaki durumlarda uygulama öncesinde tedavi eden doktorla görüşmeniz önerilir:

- Uygulama bölgesinde cilt hastalığı veya yaralanması var ise (ör. fazla ısınma, şişme veya kızarma gibi iltihaplanma göstergeleri olduğunda)
- Bacaklarda duyu kaybı ve dolaşım bozuklukları (örn. diyabet hastalarında, varislerde)
- Lenf drenajı rahatsızlıkları ve uygulama alanının dışında kalan yumuşak dokularda belirgin olmayan şişmeler

Ancak yardımcı aletler sıkı olduğunda, ciltte cildin mekanik olarak tahriş olması sonucunda veya malzemenin bileşeninden kaynaklanan, (özellikle ter oluşmasıyla bağlantılı olarak) yerel tahrişler veya iritasyonlar görülebilir.

Öngörülen hasta grubu

Sağlık mesleklerinde çalışanlar, üreticinin bilgilerini dikkate alarak yetişkin ve çocuklara, kullanıma sunulan ölçüler/boylar ve gerekli fonksiyonlar/endikasyonlar yardımıyla ve kendi sorumlulukları altında bakar.

Kullanım talimatı

İlk kullanımdan önce yıkayınız. Diğer geleneksel yuvarlak sargılarda olduğu gibi ölçmeye, kesmeye, doldurmaya ve düğümlenmeye gerek yok. Zaman tasarrufunu hemen farkedeceksiniz.

- Bandajın A parçasını başınızdan geçirip, B ve C parçalarını omzunuzun üzerine koyun (bakınız resim 1).
- B ve C kayışlarını koltuk altı bölgelerinden geçirin ve 1 ve no.lu ilgili halkalara geçirin.

Bakım önerileri

Cırt bantları lütfen yıkama öncesinde kapatın. Sabun artıkları, krem veya merhemler cilt tahrişlerine ve malzeme aşınmasına neden olabilir.

- Yastık kılıfını, çantayı ve kemeri tercihen medi clean deterjanıyla elde.
- Beyazlatıcı kullanmayın
- Havada kurumaya bırakın
- Ütülemeyin.
- Kimyasal temizliğe vermeyin.



Saklama

Lütfen ortezi kuru bir ortamda saklayınız ve doğrudan güneş ışığından koruyunuz.



Materyal

Polyester, pamuk, polyamid

Sorumluluk

Uygunsuz kullanım sonucu doğabilecek durumlardan imalatçı sorumlu tutulamaz. Bu nedenle, ilgili güvenlik uyarılarını ve bu kullanım kılavuzundaki talimatları mutlaka göz önünde bulundurun.

Atığa ayırma

Ürünü ev çöpü üzerinden atığa ayırabilirsiniz.



protect.Clavicle support

Przeznaczenie

protect.Clavicle support jest prostotrzymaczem służącym stabilizacji i unieruchomieniu obojczyka.

Wskazania

Wszystkie wskazania dotyczące stabilizacji i unieruchomienia obojczyka, jak np.:

- Zwłóknienie stawu barkowo-obojczykowego
- Złamania obojczyka

Przeciwwskazania

- Ucisk na drogi oddechowe
- Ucisk wiązek naczyniowo-nerwowych

Zagrożenia / Skutki uboczne

W przypadku ciasno przylegających środków pomocniczych może dojść do miejscowych objawów ucisku lub ściśnięć naczyń krwionośnych lub nerwów. Dlatego przed użyciem ortozy należy skonsultować się z lekarzem prowadzącym leczenie w razie następujących dolegliwości:

- Choroby lub uszkodzenia skóry w miejscu stosowania, przede wszystkim przy objawach zapalenia (nadmierne ocieplenie, obrzęk lub zaczerwienienie)
- Zaburzenia czucia i ukrwienia nóg (np. przy cukrzycy, żylakach)
- Zaburzenia chłonki – jak również niejednoznaczne obrzęki miękkich części poza obszarem stosowania

W przypadku noszenia ciasno przylegających środków pomocniczych może dojść do miejscowych podrażnień skóry, wynikających z mechanicznego uszkodzenia skóry (przede wszystkim w związku z potliwością) lub składu materiałowego.

Docelowa grupa pacjentów

Pracownicy służby zdrowia opatrują osoby dorosłe i dzieci na własną odpowiedzialność, kierując się dostępnością konkretnych rozmiarów/wielkości oraz niezbędnymi funkcjami/wskazaniami, uwzględniając przy tym informacje udzielone przez producenta.

Zakładanie ortozy

Produkt należy umyć przed pierwszym użyciem. Nie ma potrzeby odmierzania, odcinania, wypychania ani wiązania supełów, jak ma to miejsce w tradycyjnych opaskach, a pacjent bardzo szybko się przekonuje, jak wiele czasu może zaoszczędzić dzięki ortozie.

- Część ortozy oznaczoną literą przełożyć przez głowę, a elementy B i C nałożyć na barki (patrz ryc. 1).
 - Paski B i C przełożyć pod pachami i włożyć we właściwe uszka 1 i 2.
-

Wskazówki dotyczące pielęgnacji

Przed praniem zamknąć paski na rzep. Resztki detergentu mogą powodować podrażnienia skóry oraz uszkadzać materiał.

- Produkt należy prać ręcznie, najlepiej środkiem do mycia marki medi clean, lub w pralce w programie do tkanin delikatnych w temperaturze 30°C, używając środka do prania tkanin delikatnych bez płynu zmiękczającego.
- Nie wybielać.
- Suszyć tradycyjnie.
- Nie prasować.
- Nie czyścić chemicznie.



Przechowywanie

Produktów należy przechowywać w suchym miejscu i chronić przed bezpośrednim działaniem promieni słonecznych.



Skład materiału

Poliester, bawełna, poliamid


Odpowiedzialność

Odpowiedzialność producenta wygasa w przypadku zastosowania niezgodnego z przeznaczeniem. Należy również uwzględnić odnośne wskazówki bezpieczeństwa i informacje zawarte w niniejszej instrukcji eksploatacji.

Utylizacja

Produkt można zutylizować z odpadami z gospodarstwa domowego.



W przypadku reklamacji w związku z produktem, na przykład uszkodzenia dzianiny lub niewłaściwego dopasowania, należy skontaktować się bezpośrednio z odpowiednim sprzedawcą sprzętu medycznego. Producentowi i odpowiednim władzom kraju członkowskiego należy zgłaszać jedynie poważne incydenty, które mogą doprowadzić do znaczącego pogorszenia stanu zdrowia lub do śmierci. Poważne incydenty zdefiniowano w artykule 2 pkt. 65 rozporządzenia (UE) 2017/745 w sprawie wyrobów medycznych. Identyfikowalność produktu jest gwarantowana za pośrednictwem kodu UDI .

protect.Clavicle support

Ενδεδειγμένη χρήση

Το protect.Clavicle support είναι ένας ελαστικός επίδεσμος για την τοποθέτηση και ακινητοποίηση της κλείδας.

Ενδείξεις

Όλες οι ενδείξεις για την τοποθέτηση και ακινητοποίηση της κλείδας, όπως π.χ.:

- Εξάρθρωση της ακρωμιοκλειδικής άρθρωσης
- Κατάγματα κλείδας

Αντενδείξεις

- Συμπύση αναπνευστικών οδών
- Συμπύση δέσμης αγγείων-νεύρων

Κίνδυνοι / Παρενέργειες

Εάν τα βοηθήματα είναι πολύ σφιχτά, μπορεί σε μεμονωμένες περιπτώσεις να παρουσιαστεί αίσθημα πίεσης ή στένωση των αιμοφόρων αγγείων ή των νεύρων. Γι' αυτό, στις κάτωθι περιπτώσεις θα πρέπει να συμβουλευέστε τον θεράποντα ιατρό σας, πριν από τη χρήση:

- Παθήσεις ή τραυματισμοί του δέρματος στην περιοχή εφαρμογής, κυρίως με ενδείξεις φλεγμονής (υπερβολική θερμότητα, οίδημα ή ερυθρότητα)
- Αισθητικές και κυκλοφορικές διαταραχές (π.χ. σε περίπτωση διαβήτη, κιρσών)
- Διαταραχές λεμφικής αποχέτευσης – επίσης μη σαφή οιδήματα των μαλακών μορίων μακριά από την περιοχή εφαρμογής

Κατά τη χρήση βοηθημάτων με στενή εφαρμογή, ενδέχεται να προκληθούν τοπικοί δερματικοί ερεθισμοί, οι οποίοι οφείλονται σε έναν μηχανικό ερεθισμό του δέρματος (κυρίως σε συνδυασμό με εφίδρωση) ή στη σύνθεση του υλικού.

Προοριζόμενη ομάδα ασθενών

Επαγγελματίες του κλάδου υγείας φροντίζουν με ίδια ευθύνη, με τη βοήθεια των διαθέσιμων διαστάσεων/μεγεθών και των απαιτούμενων λειτουργιών/ενδείξεων, ενήλικες και παιδιά λαμβάνοντας υπόψη τις πληροφορίες του κατασκευαστή.

Οδηγίες εφαρμογής

Παρακαλώ πλύντε πριν από την πρώτη πλύση. Δεν χρειάζεται μέτρημα, κόψιμο, ενίσχυση και δέσιμο όπως στους κοινούς σωληνοειδείς επίδεσμους. Γρήγορα θα νιώσετε το πλεονέκτημα εξοικονόμησης χρόνου.

- Περάστε το τμήμα Α πάνω από το κεφάλι και τα τμήματα Β και C πάνω από τους ώμους (βλέπε απεικόνιση 1).
- Περάστε τους ιμάντες Β και C κάτω από τις μασχάλες και μέσα από τις οπές 1 και 2.

Υποδείξεις πλύσης

Πριν από το πλύσιμο κλείστε τα βέλκτρα. Τα μαλακτικά, λίπη, λάδια και αλοιφές μπορούν να προκαλέσουν δερματικούς ερεθισμούς και φθορά του υλικού.

- Πλύνετε το προϊόν στο χέρι, κατά προτίμηση με το καθαριστικό medi clean ή στο πλυντήριο σε πρόγραμμα για ευαίσθητα, στους 30°C με ήπιο απορρυπαντικό χωρίς μαλακτικό.
- Μην χρησιμοποιείτε λευκαντικό.
- Στέγνωμα στον αέρα.
- Μη σιδερώνετε.
- Μην κάνετε στεγνό καθάρισμα.



Υπόδειξη για την φύλαξη

Παρακαλούμε να φυλάξετε το ορθωτικό μηχανήμα σε στεγνό μέρος και προστατέψτε το από άμεση ηλιακή ακτινοβολία.



Υλικό

Πολυεστέρα, βαμβάκι, πολυαμίδιο

Ευθύνη

Η ευθύνη του κατασκευαστή παύει σε περίπτωση μη ορθής χρήσης. Προσέχετε, επίσης, τις αντίστοιχες υποδείξεις ασφαλείας και τις οδηγίες στις παρούσες οδηγίες χρήσης.

Απόρριψη

Μπορείτε να απορρίψετε το προϊόν μαζί με τα οικιακά απορρίμματα.



Σε περίπτωση παραπόνων σε σχέση με το προϊόν, όπως παραδείγματος χάριν βλάβες στο πλεκτό ύφασμα ή ελαττώματα στην εφαρμογή, απευθυνθείτε απευθείας στον ιατρικό σας προμηθευτή. Μόνο σοβαρά περιστατικά, που μπορεί να οδηγήσουν σε σημαντική επιδείνωση της κατάστασης της υγείας ή σε θάνατο, θα πρέπει να γνωστοποιούνται στον κατασκευαστή και στην αρμόδια αρχή του κράτους-μέλους. Τα σοβαρά περιστατικά ορίζονται στο Άρθρο 2 Αρ. 65 του Κανονισμού (ΕΕ) 2017/745 (MDR - Κανονισμός για τα ιατροτεχνολογικά προϊόντα). Η ιχνηλασιμότητα του προϊόντος διασφαλίζεται με τον κωδικό UDI

UDI

protect.Clavicle support

Призначення

protect.Clavicle support – це ключичний бандаж для позиціонування та іммобілізації ключиці.

Показання

Усі показання до позиціонування та іммобілізації ключиці, такі як:

- Вивих акроміоклавікулярного суглоба
- Переломи ключиці

Протипоказання

- компресія дихальних шляхів
- компресія судинно-нервового пучка

Ризики / побічні ефекти

Однак при занадто тісному приляганні допоміжних засобів в окремих випадках можуть виникати локальні прояви надмірного тиску, звуження судин чи затискання нервів. Тому наполегливо радимо звернутися до лікаря, який вас лікує, за наступних обставин:

- При захворюванні чи пошкодженні шкіри в місці застосування виробу, перш за все за наявності ознак запального процесу (підвищення температури, набряку чи почервоніння)
- При зміні чутливості та порушеннях кровообігу (наприклад, при діабеті, варикозному розширенні вен)
- При порушеннях відтоку лімфи, а також слабо вираженому набряку м'яких тканин навколо місця застосування

Під час носіння щільно прилягаючих засобів можуть виникати місцеві роздратування або подразнення шкіри, які можуть бути пов'язані з механічним подразненням шкіри (особливо у зв'язку з пітливістю) або зі складом матеріалу.

Передбаченій групі пацієнтів

медичні працівники надають допомогу дорослим та дітям виходячи з наявних розмірів та необхідних функцій/показань відповідно до сфери своїй відповідальності, враховуючи інформацію виробника.

Інструкція з надягання

Необхідно випрати перед першим застосуванням. Не потребуються замеры, отрезания, подкладки и завязывание, как при использовании привычных трубчатых повязок. Вы быстро обратите внимание на приятную экономию времени.

- Наденьте через голову часть А изделия и наложите на плечи части В и С (см. рис. 1).
- Проденьте ремни В и С через подмышечные области и вставьте их в соответствующие петли 1 и 2.

Вказівки щодо догляду

Перед миттям застібніть липучки. Залишки мила можуть викликати подразнення шкіри та зношування матеріалу.

- Періть виріб вручну, бажано з використанням засобу medi clean. Також можливе прання у пральній машині у щадному режимі при температурі 30° C з додаванням м'якого миючого засобу без пом'якшувача для тканин.
- Не відбілювати.
- Сушіть на повітрі.
- Не прасуйте.
- Не видаляйте плями бензином чи хімічними засобами для чищення.



Зберігання

Зберігайте виріб в сухому місці, захищайте його від прямого сонячного проміння.



Склад матеріалу


Поліестер, бавовна, поліамід

Відповідальність

Виробник звільняється від відповідальності при використанні виробу не за призначенням. Дотримуйтеся вказівок щодо безпеки та настанов, наведених у цій інструкції.

Утилізація

Виріб можна утилізувати разом з побутовими відходами.



تعليمات العناية

- يرجى إغلاق لواصق الأهداب والخطاطيف قبل الغسل. قد تسبب بقايا الصابون ومستحضرات الغسول والمراهم تهيجاً في الجلد وقد تلتف المواد المصنعة.
- يمكنك غسل المنتج يدوياً، ويفضل استخدام أحد منظفات medi، أو في دورة غسل الملابس الناعمة عند درجة حرارة ٣٠° مئوية باستخدام منظف لطيف على الأقمشة لا يحتوي على منعمات الأقمشة.
 - لا تستعمل المبيض.
 - اتركه ليجف طبيعياً.
 - لا تكويه.
 - لا تلجأ للتنظيف الكيميائي.



تعليمات التخزين

أبق المنتج في مكان بارد وجاف ولا تعرضه لأشعة الشمس المباشرة.



تكوين المواد

بوليستر، قطن، بولي أميد

المسؤولية

تصبح مسؤولية المصنِّع لاجية في حال استخدام المنتج لغير الغرض المعد له. يرجى الرجوع إلى معلومات وتعليمات السلامة الواردة في هذا الدليل.



التخلص من المنتج

يمكنك التخلص من المنتج برميهِ في سلة المهملات المنزلية.

protect.Clavicle support

غرض الاستعمال

protect.Clavicle support هو رباط لموضعة عظمة الترقوة وتثبيتها.

دواعي الاستعمال

كافة دواعي الاستعمال لوضع وتثبيت عظمة الترقوة، مثل:

- الخلع في المفصل الأرخمي الترقوي
- الكسور في الترقوة

موانع الاستعمال

- تضيق الشعب الهوائية
- ضغط حزمة العصب الوعائي

المخاطر / الأعراض الجانبية

إذا كان المنتج الداعم ضيقاً جداً، فقد يؤدي هذا إلى آثار ناتجة عن الضغوط الموضعية أو إلى انقباضات في الأوعية الدموية أو الأعصاب. وعليه، يجب أن تستشير طبيبك في الحالات التالية قبل استخدام المشد:

- الأمراض الجلدية أو الإصابات في منطقة الاستعمال، سيما التي ترافقها أعراض الالتهابات (الارتفاع المفرط في درجة الحرارة، أو التورم، أو الاحمرار).
- الحساسية أو المشكلات في التروية (مثل حالات السكري والدوالي)
- اضطرابات التدفق الليمفاوي - فضلاً عن تورم الأنسجة اللينة غير المشخص، وبصرف النظر عن مجال الاستخدام

يمكن أن يتسبب تضيق المنتج بتهييج موضعي في الجلد، ما يؤدي إلى حكة (سيما بسبب التعرق) أو إلى تلف المواد المصنعة.

فئات المرضى المستهدفين

يقدم الطاقم الطبي على مسؤوليته الخاصة رعاية للبالغين والأطفال بناء على الأبعاد/ الأحجام المتوفرة والوظائف/ دواعي الاستعمال الضرورية، مع مراعاة معلومات الشركة المصنعة.

تعليمات الارتداء

يرجى غسله قبل الاستعمال لأول مرة. لا يوجد قياس وقطع وحشو وربط كما هو الحال في الدعامات الأنبوبية التقليدية، وستلاحظ الفرق المرغوب في الوقت بسرعة.

- اسحب الجزء A من الجهاز فوق رأسك وضع الجزئين B و C فوق كتفيك (انظر الشكل 1)
- اسحب الشريطين B و C تحت ذراعيك من خلال الفتحتين 1 و 2 المناسبين (انظر الشكلين 2 + 3)

protect.Clavicle support

Predvidena uporaba

protect.Clavicle support je bandaža za pozicioniranje in imobilizacijo ključnice.

Indikacije

Vse indikacije za pozicioniranje in imobilizacijo ključnice, npr.:

- Luksacija akromioklavikularnega sklepa
- Zlomi ključnice

Kontraindikacije

- Stiskanje dihalnih poti
- Stiskanje žil in živcev v ramenih

Tveganja / Stranski učinki

Zaradi pretesno oprijetih pripomočkov lahko pride do lokalnih znakov pritiska ali zoženja krvnih žil ali živcev. Zato se morate v naslednjih okoliščinah pred uporabo posvetovati s svojim lečečim zdravnikom:

- Obolenja ali poškodbe kože na območju uporabe, predvsem pri simptomih vnetja (prekomerno segrevanje, oteklina ali pordečenje)
- Občutljivostne motnje in motnje prekrvavitve (npr. pri sladkorni bolezni, krčnih žilah)
- Motnje odtekanja limfe – tudi nejasne oteklina mehkih delov ob strani območja uporabe

Pri nošenju tesno oprijetih pripomočkov lahko pride do lokalno razdražene kože, česar vzrok je mehansko draženje kože (predvsem v zvezi s potenjem) ali sestava materiala.

Predvidena skupina pacientov

Izvajalci zdravstvenih poklicev na svojo odgovornost ob upoštevanju informacij proizvajalca s pomočjo razpoložljivih mer/velikost in potrebnih funkcij/indikacij oskrbujejo odrasle in otroke.

Navodila za uporabo

Prosimo, da izdelek pred prvo uporabo operete. Nič več merjenja, rezanja, blazinjenja in prikrojevanja kot ste bili vajeni pri cevastih bandažah.

- Del A si potegnite čez glavo in namestite dela B in C preko ramen (glejte sliko 1).
 - Paščka B in C potegnite pod roko in ju povlecite skozi odprtini 1 in 2.
-

Navodila za vzdrževanje

Sprimne trakove pred pranjem zapnite. Ostanke mila, detergenta, losjonov in mazil lahko dražijo kožo in poškodujejo pletivo.

- Izdelek operite ročno, priporočljivo s pralnim sredstvom medi clean, ali strojno s programom za občutljive tkanine pri temperaturi 30 °C, pri čemer uporabite pralno sredstvo za občutljive tkanine brez mehčalca.

- Ne belite.
- Sušite na zraku.
- Ne likajte.
- Kemično čiščenje ni dovoljeno.



Navodila za shranjevanje

Proizvod hranite v suhem prostoru in ga ne izpostavljajte direktni sončni svetlobi.



Sestava

Poliester, bombaž, poliamid

Garancija

Garancija proizvajalca preneha veljati v primeru nenamenske uporabe. Pri tem upoštevajte tudi ustrezna varnostna opozorila in navodila v teh navodilih za uporabo.

Odstranjevanje

Izdelek se sme odstraniti med gospodinjske odpadke.



V primeru reklamacij v zvezi s tem izdelkom, npr. pri poškodbah pletenine ali napaki v kroju, se obrnite neposredno na prodajalca z medicinskimi pripomočki. Proizvajalcu in pristojnemu organu države članice morate poročati samo o resnih zapletih, ki lahko povzročijo bistveno poslabšanje zdravstvenega stanja ali smrt. Resni zapleti so opredeljeni pod št. 65 2. člena direktive (EU) 2017/745 o medicinskih pripomočkih. Sledljivost izdelka zagotavlja koda UDI **UDI**.

protect.Clavicle support

Destinația utilizării

protect.Clavicle support este un bandaj de claviculă pentru poziționarea și repausul claviculei.

Indicații

Toate indicațiile pentru poziționarea și imobilizarea claviculei, ca de ex.:

- Luxația articulației acromio-claviculare
- Fracturile claviculei

Contraindicații

- Comprimarea căilor respiratorii
- Comprimarea fasciculelor de nervi-vase sanguine

Riscuri / Efecte secundare

Atunci când anumite elemente de susținere sunt aplicate prea strâns, pot să apară fenomene locale de compresie sau constricție a vaselor de sânge ori a nervilor. De aceea recomandăm ca în circumstanțele prezentate mai jos să vă consultați cu medicul dumneavoastră curant înainte de utilizare:

- În cazul în care prezentați boli de piele sau răni în zona de aplicare, în special dacă apar simptome inflamatorii (încălzire excesivă, umflare sau înroșire)
- Perturbări de sensibilitate sau de irigare (de ex. la diabet, varice)
- Perturbări ale drenării limfei – de asemenea tumefacții inexplicabile ale părților moi în afara zonei de aplicare a ortezei

La purtarea unor elemente de susținere aplicate prea strâns, se pot produce iritații ale pielii sau iritații, cauzate de iritări mecanice ale pielii (mai ales în combinație cu transpirația) sau de compoziția materialelor.

Grupe de pacienți prevăzute

Angajații în activități de îngrijirea sănătății tratează pe proprie răspundere adulți și copii, pe baza dimensiunilor/mărimilor disponibile și a funcțiilor/indicațiilor necesare, prin considerarea informațiilor producătorului.

Instrucțiuni de aplicare

Vă rugăm să îl spălați înainte de prima utilizare. Nu este necesară croirea, tăierea, căptușirea și înnodarea ca la bandajele tubulare obișnuite. Veți remarca imediat binevenita economie de timp.

- Trageți peste cap piesa A a dispozitivului și așezați piesele B și C peste umeri (vezi figura 1).
- Treceți curelele B și C pe sub zonele umerilor și le introduceți în inelele 1 și 2.

Indicații de îngrijire

Închideți toate îmbinările tip scai înainte de spălare. Resturile de detergent, creme sau unguente pot provoca iritații ale pielii și uzura materialului.

- Pentru spălarea produsului, folosiți cu precădere detergent medi clean, spălați-l manual sau cu mașina de spălat la program delicat de spălare la 30°C, utilizând un detergent neagresiv și fără agent de afânare.
- Nu folosiți înălbitor.
- Uscați în mod natural la aer.
- Nu-l călcați.
- Nu-l curățați chimic.



Instrucțiuni de depozitare

Păstrați orteza într-un loc uscat și ferit de razele directe ale soarelui.



Compoziția materialului

Poliester, bumbac, poliamidă

Garanția

Responsabilitatea producătorului se anulează în cazul utilizării neconforme cu destinația. Respectați pentru aceasta indicațiile de siguranță corespunzătoare precum și indicațiile din prezentele Instrucțiuni de utilizare.

Eliminare deșeu

Eliminarea produsului se poate face în regim de deșeu menajer.



În cazul reclamațiilor în legătură cu produsul, ca de exemplu deteriorări ale tricotelului sau defecte în formatul adaptabil, vă rugăm să vă adresați direct furnizorului dumneavoastră comercial de specialitate pentru dispozitive medicale. Numai incidentele grave, care pot cauza deteriorarea gravă a stării de sănătate sau decesul trebuie anunțate la producător și la autoritatea competentă din statul membru. Evenimentele grave sunt definite în Articolul 2 Nr. 65 al Regulamentului (UE) 2017/745 (MDR). Trasabilitatea a produsului este garantată prin codul UDI UDI.

- לא להלבין.
- לייבש באוויר.
- לא לגהץ.
- לא לנקות ניקוי יבש.



הוראת אחסון

יש לאחסן את המוצר במקום יבש, המוגן מפני קרינת שמש ישירה.



מרכיבים

פוליאסטר, כותנה, פוליאמיד

אחריות

במקרה של שימוש שלא למטרה לה מיועד המוצר מתבטלת אחריות היצרן.
יש לשים לב להערות הבטיחות, ולהוראות המפורטות בהוראות השימוש האלו.



סילוק

ניתן לסלק את המוצר באשפה הביתית.

פרטי יבואן

יבואן: דין דיאגנוסטיקה

כתובת: האשל 7, פארק תעשיות קיסריה

שירות לקוחות: 1-800-333-636

www.dyn.co.il

מס' רישום אמ"ר: 2660629

protect.Clavicle support

מטרת השימוש

protect.Clavicle support הינו סד למיקום וקיבוע של עצם הבריח

התוויות

- כל ההתוויות לייצוב וקיבוע של עצם הבריח, כגון:
- פריקה של המפרק האקרומיו-קלביקולרי
- שברים בעצמות הבריח

התוויות נגד

- היצרות דרכי הנשימה
- דחיסת צרור כלי הדם והעצבים

סיכונים/תופעות לוואי

- עזרים הדוקים מדי עלולים לגרום להיווצרות לחץ מקומי או כיווץ בכלי דם או עצבים. לכן במקרים הבאים יש להתייעץ עם הרופא המטפל לפני השימוש:
- מחלות או פגיעות בעור באיזור השימוש, במיוחד עם סימנים דלקתיים (התחממות יתר, נפיחות, או אדמומיות)
- הפרעות בתחושה ובמחזור הדם (כגון במצבי סוכרת, דליות)
- הפרעות בניקוז הלימפה – כמו גם נפיחויות לא מוגדרות ברקמות רכות מחוץ לאזור השימוש
- עזרים הדוקים מדי עלולים לגרום לגירוי או דלקת מקומית בעור כתוצאה מגירוי מכני של העור (במיוחד בשילוב עם זיעה) או בגלל הרכב החומרים.

קבוצת מטופלים מיועדת

אנשי מקצוע בתחום הבריאות יספקו טיפול למבוגרים ולילדים בהתאם לאחריותם, תוך התחשבות במידע המסופק על ידי היצרן, בהתבסס על המידות/הגדלים הזמינים והפונקציות/ההתוויות הדרושות.


הוראות לבישה

- יש לרחוץ לפני השימוש הראשוני. אין צורך במדידה, חיתוך, ריפוד וקשירה כמו בתומך הגלילי המסורתי!
- משוך את חלק A של החגורה מעל לראש, והנח את החלקים B ו-C מעל לכתפיים (ראה איור 1).
- משוך את הרצועות B ו-C מתחת לאזור בתי השחי, והשחל אותן אל תוך הלולאות המתאימות (ראה איור 2 + 3).


הוראות כביסה

- לסגור את סוגרי הסקוץ' לפני הכביסה. שאריות סבון, קרמים או משחות עלולות לגרום לגירוי עור ולשחיקת החומר.
- לכבס את החגורה ידנית, אם אפשר בסבון medi clean, או בתוכנית לכביסה עדינה ב-30 מעלות צלסיוס, עם סבון לכביסה עדינה, ללא מרכך.


Važna upozorenja

Medicinski proizvod **MD** je namijenjen za upotrebu isključivo na jednom pacijentu . Ako se isti koristi za liječenje više od jednog pacijenta, jamstvo proizvođača prestaje vrijediti. Ako se za vrijeme nošenja proizvoda pojavi bol ili osjećaj nelagode, odmah potražite savjet liječnika ili specijalizirane trgovine u kojoj ste kupili proizvod. Proizvod ne nosite na otvorenim ranama te ga koristite samo prema medicinskim uputama.


Важные замечания

Данное медицинское изделие **MD** предназначено для использования только одним пациентом . В случае использования изделия более чем одним пациентом гарантии производителя утрачивают силу. Если при пользовании изделием у Вас возникли боль или неприятные ощущения, пожалуйста, немедленно снимите его и проконсультируйтесь у Вашего врача. Не носите изделие при наличии открытых ран. Применяйте изделие только согласно рекомендации Вашего врача.


Önemli uyarı

Bu ürün tıbbi cihaz **MD** kategorisine girer ve yalnızca hastalar  üzerinde kullanılmalıdır. Aynı ortezin birden fazla hastada kullanılması durumunda tıbbi ürünlere düzenleme getiren kanunun anladığı anlamda üreticinin üründen kaynaklanan sorumluluğu sona erer. Taşıma sırasında aşırı ağrı ve rahatsızlık duygusu görülmesi durumunda, lütfen derhal doktor veya ortopedi teknisyenini arayınız. Bandajın tıbbi fonksiyonunu azaltmaması için asla yapısının değiştirilmemesi gereklidir. Bu gibi durumlarda (örneğin dikişinin sökülmesi gibi) üretici garantimiz sona erer.


Ważne wskazówki


Produkt medyczny **MD** jest przeznaczony wyłącznie do zastosowania w przypadku jednego pacjenta . W przypadku stosowania produktu do leczenia więcej niż jednego pacjenta wygasa odpowiedzialność producenta za produkt. W razie wystąpienia nadmiernego bólu lub nieprzyjemnego uczucia w trakcie noszenia produkt należy natychmiast zdjąć i skonsultować się z lekarzem lub technikiem ortopedycznym. Nie nosić produktu na otwartych ranach i zakładać go tylko po uprzednim uzyskaniu instrukcji medycznej.

Σημαντικές υποδείξεις


Η όρθωση **MD** χρησιμοποιείται για έναν και μοναδικό ασθενή . Αν χρησιμοποιείται για περισσότερους του ενός ασθενούς, η ευθύνη του παραγωγού για το προϊόν, σύμφωνα με τον περί ιατροτεχνολογικών προϊόντων νόμο (Medical Devices Act) ακυρώνεται. Εάν παρουσιασθούν υπερβολικοί πόνοι ή ενοχλήσεις κατά τη διάρκεια της χρήσης, διακόψτε αμέσως τη χρήση του νάρθηκα και συμβουλευθείτε το γιατρό σας ή τον ορθοπεδικό τεχνικό σας. Μην φοράτε τον νάρθηκα πάνω από ανοιχτές πληγές, και χρησιμοποιείτε το μόνο σύμφωνα με τις οδηγίες του γιατρού σας.

Важливі вказівки


Цей медичний виріб **MD** призначений тільки для використання одним пацієнтом . У разі використання виробу більше, ніж одним пацієнтом гарантія виробника втрачають силу. Якщо при користуванні виробом у Вас виникли біль або неприємні відчуття, будь ласка, негайно зніміть його і проконсультуйтеся у лікаря. Не носіть виріб при наявності відкритих ран. Застосовуйте виріб тільки відповідно до рекомендації лікаря.


ملاحظات هامة
صنع هذا المنتج الطبي **MD** لعلاج مريض واحد فقط . في حال استخدامه لعلاج عدة مرضى تصبح مسؤولية الشركة المصنعة عن المنتجات غير سارية وفقا لقانون الأجهزة الطبية. عند الشعور بألم غير معروف سببه أو عدم الارتياح أثناء ارتداء المنتج، يرجى استشارة طبيبك أو أخصائي الأطراف الصناعية على الفور. لا ترتد المنتج على الجروح المفتوحة واستخدمه وفقا للتعليمات الطبية فقط.

Pomembna opozorila

Medicinski pripomoček **MD** je namenjen le enemu bolniku . Če ga pri zdravljenju uporabljate več kot en bolnik, proizvajalec izdelka ne more več jamčiti za njegovo ustreznost. Če med nošenjem proizvoda občutite veliko bolečino ali pa se pojavi neprijeten občutek, proizvod snemite in se takoj posvetujte z zdravnikom ali specializiranim trgovcem. Ne nosite proizvoda čez odprto rano. Proizvod uporabljajte po navodilih zdravnika ali specializiranega trgovca.

Instrucțiuni importante

Produsul medical **MD** este destinat utilizării individuale de către un singur pacient . Dacă se utilizează de către mai mulți pacienți, se pierde garanția oferită de producător în sensul specificat de Legea produselor medicale. Dacă în timpul folosirii produsului apar dureri excesive sau o senzație neplăcută, contactați medicul dumneavoastră sau tehnicianul ortoped. Nu purtați orteza pe răni deschise și folosiți-o numai în urma unui consult medical.

הערות חשובות
יש להשתמש במוצר הרפואי **MD** על חולה אחד בלבד . השימוש לטיפול ביותר מחולה אחד יגרום לביטול ביטוח אחריות המוצר של היצרן כמשמעותה בחוק מוצרים רפואיים. אם יופיעו כאבים מעבר לסביר, או הרגשת אי נעימות, בעת הרכבת המכשיר האורתוטי, יש ליצור קשר מייד עם הרופא או עם סכנאי האורטופדיה. אין להרכיב את המכשיר האורתוטי מעל פצעים פתוחים, ורק לאחר הנחיה רפואית.