



medi GmbH & Co. KG
Medicusstraße 1
D-95448 Bayreuth
Germany
T +49 921 912-0
F +49 921 912-780
ortho@medi.de
www.medi.de

medi Australia Pty Ltd
 83 Fennell Street
 North Parramatta NSW 2151
 Australia
 T +61-2 9890 8696
 F +61-2 9890 8439
 sales@mediaustralia.com.au
 www.mediaustralia.com.au

medi Austria GmbH
 Adamgasse 16/7
 6020 Innsbruck
 Austria
 T +43 512 57 95 15
 F +43 512 57 95 15 45
 vertrieb@medi-austria.at
 www.medi-austria.at

medi Belgium NV
 Staatsbaan 77/0099
 3945 Ham
 Belgium
 T: +32-11 24 25 60
 F: +32-11 24 25 64
 info@medibelgium.be
 www.medibelgium.be

medi Canada Inc / médi Canada Inc
 597, Rue Duvernay, Verchères
 QC Canada J0L 2R0
 T: +1 450-583-3317 / +1 800 361 3153
 F: +1 888-583-6827
 service@medicanada.ca
 www.medicanada.ca

MAXIS a.s.,
 medi group company
 Slezská 2127/13
 120 00 Prague 2
 Czech Republic
 T: +420 571 633 510
 F: +420 571 616 271
 info@maxis-medica.com
 www.maxis-medica.com

medi Danmark ApS
 Vejlegardsvej 59
 2665 Vallensbaek Strand
 Denmark
 T +45-70 25 56 10
 F +45-70 25 56 20
 kundeservice@sw.dk
 www.medit danmark.dk

medi Bayreuth Espana SL
 C/Canigo 2-6 bajos
 Hospitalet de Llobregat
 08901 Barcelona
 Spain
 T +34-932 60 04 00
 F +34-932 60 23 14
 medi@mediespana.com
 www.mediespana.com

medi France
 Z.I. Charles de Gaulle
 25, rue Henri Farman
 93297 Tremblay en France Cedex
 France
 T +33-1 48 61 76 10
 F +33-1 49 63 33 05
 infos@medi-france.com
 www.medi-france.com

medi Hungary Kft.
 Bokor u. 21.
 1037 Budapest
 Hungary
 T +36 1 371-0090
 F +36 1 371-0091
 info@medi.hu
 www.medi.hu

medi Japan K.K.
 5-1 Nihonbashi Kabutocho Chuoku
 103-0026 Tokyo
 Japan
 T: +81 3 6778 2590
 F: +81 3 5847 7901
 info@medi-japan.jp
 www.medi-japan.co.jp

medi Nederland BV
 Heusing 5
 4817 ZB Breda
 The Netherlands
 T +31-76 57 22 555
 F +31-76 57 22 565
 info@medi.nl
 www.medi.nl

medi



protect.SIS

Shoulder Immobilisation Sling · Orthese zur Ruhigstellung der Schulter

Gebrauchsanweisung. Instructions for use. Mode d'emploi.
 Instrucciones de uso. Instruções para aplicação.
 Istruzioni per l'uso. Gebruiksaanwijzing. Brugsvejledning.
 Bruksanvisning. Návod k použití. Uputa za uporabu.
 Инструкция по использованию. Kullannusohje.
 Instrukcja zakładowa. Οδηγία εφαρμογής. دليل الاستخدام.
 Návod na použitie. Instrucțiuni de utilizare. שירות שימוש.

Wichtige Hinweise

Das Medizinprodukt **MD** ist nur zum Gebrauch an einem Patienten bestimmt. Wird es für die Behandlung von mehr als einem Patienten verwendet, erlischt die Produkthaftung des Herstellers. Sollten übermäßige Schmerzen oder ein unangenehmes Gefühl während des Tragens auftreten, kontaktieren Sie bitte umgehend Ihren Arzt oder ihr versorgendes Fachgeschäft. Tragen Sie das Produkt nicht auf offenen Wunden und nur unter vorheriger medizinischer Anleitung.

Important notes

This medical device **MD** is made for single patient use only. If it is used for treating more than one patient, the manufacturer's product liability will become invalid. If undue pain or an unpleasant sensation develops while you are wearing the product, please consult your doctor or orthotist immediately. Do not wear the product over open wounds, and use it only as instructed by your doctor or orthotist.

Remarques importantes

Le dispositif médical **MD** est destiné à un usage individuel. S'il est utilisé pour le traitement de plusieurs patients, le fabricant décline toute responsabilité. Si des douleurs extrêmes ou une sensation de gêne devaient se manifester durant l'utilisation, veuillez consulter immédiatement votre médecin ou votre technicien-orthopédiste. Ne portez pas le produit sur des plaies ouvertes. Ne portez le produit qu'uniquement après avoir reçu les instructions du médecin.

Advertencia importante

El producto médico **MD** solo está destinado a su uso en un paciente. En el caso de que se utilice para el tratamiento de más de un paciente, desaparece la responsabilidad del fabricante sobre el producto. De producirse dolores excesivos o una sensación de incomodidad durante el uso del producto, sírvase solicitar ayuda de su médico o técnico ortopédico inmediato. No utilice el producto sobre heridas abiertas. Úselo sólo por prescripción médica.

Indicações importantes

O dispositivo médico **MD** destina-se a ser utilizado apenas num paciente. Se for utilizado para o tratamento de mais de um paciente, prescreve a responsabilidade do fabricante. Se surgirem dores excessivas ou uma sensação desagradável durante a utilização, por favor consulte imediatamente o seu médico ou técnico ortopédico. Não use o produto sobre feridas abertas e utilize-o apenas sob recomendação médica.

Avvertenze importanti

Dispositivo medico **MD** ad essere utilizzata da un singolo paziente. L'utilizzo per il trattamento di più di un paziente farà decadere la responsabilità da parte del produttore. Nel caso in cui, durante l'uso, sopravvengano dolori o sensazione di disagio, consultare immediatamente il medico o il negozio specializzato di fiducia che l'ha fornita. Non applicare il prodotto su ferite aperte e utilizzare sempre secondo le istruzioni del medico curante.

Belangrijke aanwijzingen

Het medische product **MD** is gemaakt voor gebruik door één patiënt. Indien ze voor de behandeling van meer dan één patiënt wordt gebruikt, aanvaardt de producent geen aansprakelijkheid. Mocht u tijdens het dragen veel pijn of een onaangenaam gevoel hebben, vraag onmiddellijk uw arts of orthopedisch instrumentenmaker om raad. Draag het product niet op open wonden en slechts na medische instructie vooraf.

Vigtige oplysninger

Det medicinske produkt **MD** er kun beregnet til brug på én patient. Bruges den i behandlingen af mere end én patient, bortfalder producentens produktansvar. Skulle der opstå store smerter eller en følelse af ubehag mens du har produktet på, skal du straks tage produktet af og konsultere din læge eller bandagist. Anbring ikke produktet oven på åbne sår og brug kun produktet efter forudgående lægelig vejledning.

Viktiga råd

Den medicinska produkten **MD** är avsedd för att användas för endast en patient. Om den används av flera patienter, gäller inte tillverkarens garanti. Om starka smärtor eller obehagskänslor uppträder vid bärande av produkten, kontakta omgående din läkare eller din återförsäljare. Bär inte produkten på öppna sår och bara efter föregående medicinsk anvisning.

Důležité informace

Medicinský produkt **MD** je určen pro použití u pouze jednoho pacienta. Budete-li ho používat při léčbě více než jednoho pacienta, zaniká záruka za produkt poskytovaná výrobcem. Pokud by se během nošení vyskytly nepřiměřené bolesti nebo nepříjemný

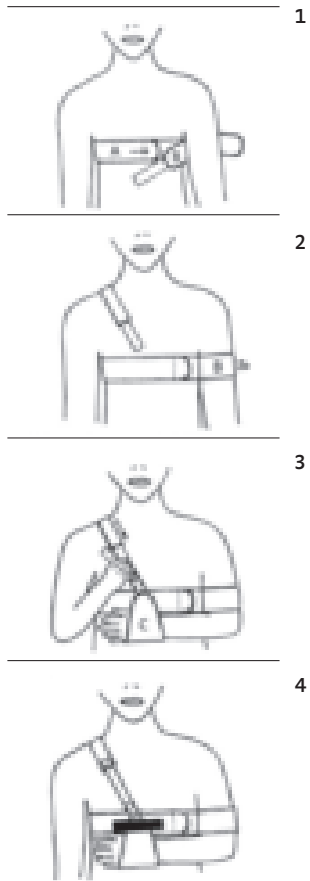


4 051526 181243



E009617/11.2020

medi. I feel better.



protect.SIS

Zweckbestimmung

protect.SIS ist eine Schultergelenkorthese zur Immobilisierung in definierter Position.

Indikationen

Alle Indikationen, bei denen eine Ruhigstellung des Schultergelenks in Innenrotation notwendig ist, wie z. B.:

- Konservativ bei vorderer Schulterluxation / chronischer vorderer Subluxation
- Nach Rotatorenmanschetten-Rekonstruktion
- AC-Gelenksprengung (konservativ, postoperativ)
- Scapulafraktur (konservativ, postoperativ)
- Proximaler Humeruskopffraktur (konservativ, postoperativ)

Kontraindikationen

- Alle Indikationen, bei denen eine Abduktion und/oder Außenrotation benötigt wird.
- Konservative und postoperative Therapie der hinteren Schulterluxation

Risiken / Nebenwirkungen

Es kann bei fest anliegenden Hilfsmitteln zu örtlichen Drückerscheitungen oder Einengung von Blutgefäßen oder Nerven kommen. Deshalb sollten Sie bei folgenden Umständen vor der Anwendung mit Ihrem behandelnden Arzt Rücksprache halten:

- Erkrankungen oder Verletzungen der Haut im Anwendungsbereich, vor allem bei entzündlichen Anzeichen (übermäßige Erwärmung, Schwellung oder Rötung)
- Empfindungs- und Durchblutungsstörungen (z.B. bei Diabetes, Krampfadern)
- Lymphabflussstörungen – ebenso nicht eindeutige Schwellungen von Weichteilen abseits des Anwendungsbereichs

Beim Tragen von eng anliegenden Hilfsmitteln kann es zu örtlichen Hautreizungen bzw. Irritationen kommen, die auf eine mechanische Reizung der Haut (vor allem in Verbindung mit Schweißbildung) oder auf die Materialzusammensetzung zurückzuführen sind.

Vorgesehene Patientengruppe

Angehörige der Gesundheitsberufe versorgen anhand der zur Verfügung stehenden Maße/Größen und der notwendigen Funktionen/Indikationen Erwachsene und Kinder unter Berücksichtigung der Informationen des Herstellers nach ihrer Verantwortung.

Anziehenanleitung

- Bitte waschen Sie das Produkt vor der ersten Anwendung.
- Legen Sie den längeren Gurt unterhalb der Brust an und fixieren Sie ihn. Der angenähte Gurt ist dabei auf der Seite der verletzten Schulter. Der dünne Gurt mit der Schlaufe für die Hand ist am Rücken platziert.

medi Polska Sp. z.o.o.
ul.Łabędzka 22
44-121 Gliwice
Poland
T: +48-32 230 60 21
F: +48-32 202 87 56
info@medi-polska.pl
www.medi-polska.pl

medi Bayreuth Unipessoal, Lda
Rua do Centro Cultural, no. 43
1700-106 Lisbon
Portugal
T +351-21 843 71 60
F +351-21 847 08 33
medi.portugal@medibayreuth.pt
www.medi.pt

medi RUS LLC
Business Center NEO GEO
Butlerova Street 17
117342 Moscow
Russia
T +7-495 374 04 56
F +7-495 374 04 56
info@medirus.ru
www.medirus.ru

medi Sweden AB
Box 6034
192 06 Sollentuna
Sweden
T +46 8 96 97 98
F +46 8 626 68 70
info@medi.se
www.medi.se

medi Trading (Shanghai) Co. Ltd.
Room 1703, T1, CES WEST BUND CENTER,
No. 277, Long Lan Road
Xuhui District
200232 Shanghai
People's Republic of China
T: +86-21 50582319
F: +86-21 50582319

Medi Turk Ortopedi Medikal İc ve Dis Tic. AS
Mustafa Kemal Mah. 2156 Sokak No: 16 /4-5
06510 Çankaya Ankara
Turkey
T: +90 312 435 20 26
F: +90 312 434 17 67
info@medi-turk.com
www.medi-turk.com

medi UK Ltd.
Plough Lane
Hereford HR4 OEL
Great Britain
T +44-1432 37 35 00
F +44-1432 37 35 10
enquiries@mediuk.co.uk
www.mediuk.co.uk

medi Ukraine LLC
Evhena Sverstiuka str, 11.
Kiev 02002
Ukraine
T: +380 44 591 11 63
F: +380 44 392 73 73
info@medi.ua
http://medi.ua

medi USA L.P.
6481 Franz Warner Parkway
Whitsett, N.C. 27377-3000
USA
T +1-336 4 49 44 40
F +1-888 5 70 45 54
info@mediusa.com
www.mediusa.com

- Fixieren Sie den verletzten Arm mit dem Gurt am Oberarm.
- Legen Sie den dünnen Gurt über die unverletzte Schulter. Stecken Sie die Hand des verletzten Armes durch die Schlaufe.
- Nachdem Sie die Länge des Gurtes mit der Handschlaufe eingestellt haben, fixieren Sie die Handschlaufe mittels Velcroband auf dem Bauchgurt.

Pflegehinweise

Klettverschlüsse bitte vor dem Waschen schließen. Seifenrückstände, Cremes oder Salben können Hautirritationen und Materialverschleiß hervorrufen.

- Waschen Sie das Produkt, vorzugsweise mit medi clean Waschmittel, von Hand, oder im Schonwaschgang bei 30°C mit Feinwaschmittel ohne Weichspüler.
- Nicht bleichen.
- Lufttrocknen.
- Nicht bügeln.
- Nicht chemisch reinigen.



Lagerungshinweis

Bitte das Produkt trocken lagern und vor direkter Sonneneinstrahlung schützen.



Materialzusammensetzung

Polyamid, PU, Polyester, Baumwolle


Haftung

Die Haftung des Herstellers erlischt bei nicht zweckmäßiger Verwendung. Beachten Sie dazu auch die entsprechenden Sicherheitshinweise und Anweisungen in dieser Gebrauchsanweisung.

Entsorgung

Sie können das Produkt über den Hausmüll entsorgen.



Im Falle von Reklamationen im Zusammenhang mit dem Produkt, wie beispielsweise Beschädigungen des Gestricks oder Mängel in der Passform, wenden Sie sich bitte direkt an Ihren medizinischen Fachhändler. Nur schwerwiegende Vorkommnisse, die zu einer wesentlichen Verschlechterung des Gesundheitszustandes oder zum Tod führen können, sind dem Hersteller und der zuständigen Behörde des Mitgliedsstaates zu melden. Schwerwiegende Vorkommnisse sind im Artikel 2 Nr. 65 der Verordnung (EU) 2017/745 (MDR) definiert. Die Rückverfolgbarkeit des Produktes ist mit dem UDI Code  gewährleistet.

protect.SIS

Intended purpose

protect.SIS is a shoulder joint support for immobilising the shoulder in a defined position.

Indication

For all indications which require immobilisation of the shoulder joint with internal rotation support, such as:

- For conservative treatment for anterior dislocated shoulder / chronic anterior subluxation
- Following rotator cuff repair
- Separated shoulder (conservative, post-operative)
- Scapular fracture (conservative, post-operative)
- Proximal humeral head fracture (conservative, post-operative)

Contraindications

- All indications that require abduction and/or external rotation
- Conservative and post-operative therapy of posterior shoulder dislocation

Risks / Side Effects

If the aids are too tight, this can cause local pressure sores or constriction of blood vessels or nerves. Therefore you should consult the doctor treating you before you use it if the following circumstances apply to you:

- Condition or injury of the skin in the area of application, particularly with infectious indications (excessive heat, swelling or reddening)
- Paraesthesia and circulatory disorders (e.g. as seen in diabetes, varicose veins)
- Lymph drainage disorders – equally, swelling of soft tissue adjacent to the area of application which is not related to a condition

When wearing snug-fitting aids, this can result in localised skin inflammation or irritation that is due to mechanical irritation of the skin (particularly in conjunction with sweating) or due to the composition of the material.

Intended patient groups

Healthcare professionals should provide care to the adults and children, applying the available information on the measurements/sizes and necessary functions/indications and in line with the information provided by the manufacturer, and acting under their own responsibility.

Fitting instructions

- Please wash before first use.
- Wrap the longer strap around your body and fasten it just below the breast. The strap sewn to the brace must be on the injured side, and the thin strap with the loop for your hand must be at the back.

- Fix the injured arm with the strap around your upper arm.
- Pass the thin strap up over the healthy shoulder. Slide the hand of your injured arm through the loop.
- After adjusting the length of the strap with the hand loop fix the hand loop to the breast belt with the hook and loop strip.

Care instructions

Hook and loop fasteners should be closed for washing. Soap residues, lotions and

ointments can cause skin irritation and material wear.

- Wash the product by hand, preferably using a medicated detergent, or in delicate cycle at 30°C using a mild detergent without fabric conditioners.
- Do not bleach.
- Leave to dry naturally.
- Do not iron.
- Do not dry clean.



Storage instructions

Please keep the brace in a dry place and do not expose it to direct sunlight.



Material composition

Polyamide, PU, polyester, cotton

Liability

The manufacturer's liability will become void if the product is not used as intended. Please also refer to the corresponding safety information and instructions in this manual.

Disposal

The product can be disposed of in the domestic waste.



In the event of any complaints regarding the product such as damage to the fabric or a fault in the fit, please report to your specialist medical retailer directly. Only serious incidents which could lead to a significant deterioration in health or to death are to be reported to the manufacturer or the relevant authorities in the EU member state. The criteria for serious incidents are defined in Section 2, No. 65 of the Regulation (EU) 2017/745 (MDR). The traceability of this product is assured via a UDI code **UDI**.

protect.SIS

Utilisation prévue

protect.SIS est une orthèse pour l'articulation de l'épaule destinée à l'immobiliser dans une position définie.

Indication

Toutes les indications pour lesquelles une immobilisation de l'articulation de l'épaule en rotation interne est nécessaire, par exemple :

- Traitement conservateur de la luxation antérieure de l'épaule / de la subluxation antérieure chronique
- Après une reconstruction de la coiffe des rotateurs
- Luxation acromio-claviculaire (traitement conservateur/postopératoire)
- Fracture de l'omoplate (traitement conservateur/postopératoire)
- Fracture proximale de la tête de l'humérus (traitement conservateur/postopératoire)

Contre-indications

- Toutes les indications pour lesquelles une abduction et/ou une rotation externe est nécessaire
- Traitement conservateur et postopératoire de la luxation antérieure de l'épaule

Risques / Effets secondaires

Des accessoires trop serrés peuvent provoquer des phénomènes de compression locale ou des rétrécissements de vaisseaux sanguins ou de nerfs. Par conséquent, veuillez consulter votre médecin traitant avant l'utilisation si vous présentez les symptômes suivants :

- Affections ou lésions de la peau dans la zone d'application, en particulier signes d'infection (échauffement excessif, gonflement ou rougeur)
- Troubles de la sensibilité et troubles circulatoires (par ex. diabète, varices)
- Troubles du drainage lymphatique – de même que gonflements d'origine incertaine des parties molles situées en dehors de la zone d'application

Porter des accessoires trop serrés peuvent provoquer des irritations/démangeaisons localisées dus à une irritation mécanique de la peau (en particulier liée à la transpiration) ou à la composition de l'accessoire.

Groupe de patients prévu

Les professionnels de la santé traitent les adultes et les enfants selon les dimensions/tailles disponibles et les fonctions/indications requises sur la base des informations du fabricant sous leur propre responsabilité.

Mode d'emploi

- Veuillez laver le produit avant la première utilisation.
- Placez la partie la plus longue de la sangle sous la poitrine et fixez-la. La sangle annexe se trouve alors du côté de l'épaule blessée. La sangle étroite avec le manchon pour placer la main se trouve dans le dos.

- Fixez le bras blessé avec la sangle autour du bras.
- Faites passer la sangle étroite par-dessus l'épaule saine. Passez la main du bras blessé dans le manchon.
- Après avoir ajusté la longueur de la sangle avec le manchon pour la main, fixez le manchon pour la main au moyen de la bande agrippante sur la sangle ventrale.

Conseils d'entretien

Les bandes agrippantes doivent être fermées pour le lavage. Les résidus de savon peuvent causer des irritations cutanées et une usure du matériau.

- Lavez le produit à la main, de préférence en utilisant le produit de lavage medi clean, ou en machine sur programme délicat à 30°C avec une lessive pour linge délicat et sans adoucissant.
- Ne pas blanchir.
- Sécher à l'air.
- Ne pas repasser.
- Nettoyage à sec interdit.



Conseil de conservation

Conserver l'orthèse dans un endroit sec et ne pas l'exposer à la lumière solaire directe.



Composition

Polyamide, PU, polyester, coton

Responsabilité

Toute utilisation non conforme annule la responsabilité du fabricant. Veuillez à cet effet consulter également les consignes de sécurité et les instructions figurant dans ce mode d'emploi.

Recyclage

Vous pouvez jeter ce produit dans les ordures ménagères.



En cas de réclamation en rapport avec le produit, telle que par exemple un tricot endommagé ou des défauts d'ajustement, veuillez contacter directement votre revendeur médical. Seuls les incidents graves pouvant mener à une détérioration considérable de l'état de santé ou à la mort doivent être signalés au fabricant ou aux autorités compétentes de l'État membre. Les incidents graves sont définis à l'article 2 no 65 du Règlement (UE) 2017/745 (MDR). Le code UDI **UDI** permet le suivi du produit.

protect.SIS

Finalidad

protect.SIS es una órtesis de hombro para inmovilizar una determinada postura.

Indicaciones

Todas las indicaciones en las que se requiera la inmovilización de la rotación interna de la articulación del hombro, p. ej.:

- Conservadora en la luxación anterior del hombro/subluxación anterior crónica
- Tras la reconstrucción del manguito rotador
- Dislocación de la articulación acromioclavicular (conservadora, posoperatoria)
- Fractura escapular (conservadora, posoperatoria)
- Fractura proximal de cabeza del húmero (conservadora, posoperatoria)

Contraindicaciones

- Todas las indicaciones en las que se precise una abducción y/o rotación externa
- Tratamiento conservador y posoperatorio en la luxación posterior del hombro

Riesgos / Efectos secundarios

Los elementos de colocación fija en casos aislados pueden provocar puntos de presión locales o constricción de vasos sanguíneos o nervios. Por esta razón, si se dan las siguientes circunstancias, deberá consultar al médico encargado de su tratamiento antes de utilizar el producto:

- Afecciones/lesiones cutáneas en la zona de aplicación, especialmente señales de inflamación (acumulación de calor, hinchazón o enrojecimiento excesivos)
- Trastornos circulatorios y sensoriales (por ejemplo en caso de diabetes, venas varicosas)
- Trastornos del drenaje linfático: incluso hinchazones no observables de los tejidos blandos fuera del ámbito de aplicación

En caso de utilizar elementos ajustados, pueden producirse irritaciones en la piel debidas a la estimulación mecánica de la piel (sobre todo por la generación de sudor) o a la composición del material.

Grupo de pacientes previsto

Los profesionales sanitarios, bajo su propia responsabilidad, atenderán a los adultos y niños teniendo en cuenta las dimensiones/tamaños disponibles y las funciones/indicaciones necesarias y siguiendo la información proporcionada por el fabricante.

Instrucciones de vestido

- Por favor, lavar antes de usar por primera vez.
- Coloque el cinturón largo debajo del pecho y fíjelo. El cinturón cosido se

encontrará en el lado del hombro lesionado. El cinturón fino con el lazo para la mano se encuentra colocado en la espalda.

- Fije el brazo lesionado con el cinturón en la parte superior del brazo.
- Coloque el cinturón fino en el hombro sano. Inserte la mano del brazo lesionado por el lazo.
- Una vez ajustada la longitud del cinturón con el lazo de la mano, fije dicho lazo en el cinturón del abdomen por medio de una cinta de gancho y bucle.

Instrucciones de cuidado

Cierre los cierres de gancho y bucle antes de proceder al lavado. Los restos de jabón pueden causar irritaciones cutáneas y desgaste del material.

- Lave el producto a mano, preferiblemente con detergente medi clean, o en modo ropa delicada a 30°C con detergente para ropa delicada sin suavizante.
- No blanqueador.
- Dejar secar al aire.
- No planchar.
- No limpiar en seco



Instrucciones de almacenamiento

Por favor, guardar el producto en lugar seco y protegido del sol.



Composición

Poliamida, PU, poliéster, algodón


Garantía

La garantía del fabricante se anulará en caso de un empleo no previsto. Deberá tener en cuenta al respecto las indicaciones de seguridad y las instrucciones de este manual.

Eliminación

Este producto puede eliminarse junto con la basura doméstica.



En caso de reclamaciones relacionadas con el producto, tales como daños en el tejido de punto o defectos en el ajuste, póngase en contacto directamente con su distribuidor médico. Solo se notificarán al fabricante y a la autoridad competente del Estado miembro los incidentes graves que puedan provocar un deterioro significativo de la salud o la muerte. Los incidentes graves se definen en el artículo 2, n.º 65 del Reglamento (UE) 2017/745 (MDR). La trazabilidad del producto se garantiza con el código UDI .

protect.SIS

Finalidade

A protect.SIS é uma ortótese de imobilização numa posição definida para a articulação umeral.

Indicações

Todos os tratamentos, para os quais é necessária uma imobilização da articulação umeral na rotação interna, como por exemplo:

- Não-cirúrgico em caso de luxação dianteira do ombro/subluxação dianteira crónica
- Após a reconstrução da coifa dos rotadores
- Estiramento da articulação acromioclavicular (não-cirúrgico, pós-operatório)
- Fratura na omoplata (não-cirúrgico, pós-operatório)
- Fratura da extremidade proximal do úmero (não-cirúrgico, pós-operatório)

Contra-indicações

- Todas as indicações nas quais é necessária uma abdução e/ou rotação externa
- Terapia não-cirúrgica e pós-operatória da luxação posterior do ombro

Riscos / Efeitos secundários

No caso de os meios auxiliares ficarem muito apertados, é possível que haja compressão ou a constrição local de vasos sanguíneos ou nervos. Por isto, deve consultar o médico assistente nas condições seguintes, antes da aplicação:

- Doenças ou lesões de pele na área de aplicação, particularmente sinais inflamatórios (aquecimento excessivo, inchaço ou vermelhidão)
- Distúrbios sensoriais e circulatórios (p. ex., em caso de diabetes, varizes)
- Distúrbios na drenagem linfática – bem como inchaços pouco visíveis de tecidos moles fora da área de aplicação

Ao utilizar meios auxiliares demasiado apertados, é possível que seja desenvolvida irritação cutânea ou inflamação local da pele resultante do atrito mecânico na pele (especialmente em combinação com a transpiração) ou da composição do material.

Grupo de pacientes previsto

Em função das dimensões/tamanhos disponíveis e das funções/indicações necessárias, os profissionais de saúde fornecem, sob sua responsabilidade, a adultos e crianças sob a observação das informações do fabricante.

Modo de usar

- Por favor lave antes da 1ª utilização.
- Coloque o cinto mais comprido por debaixo do peito e fixe-o. O cinto cosido deve ficar do lado do ombro lesionado. O cinto estreito com a alça

- para a mão está posicionado nas costas.
- Fixe o braço lesionado com o cinto à volta do braço.
 - Coloque o cinto estreito sobre o ombro não lesionado. Enfie a mão do braço lesionado na alça.
 - Depois de ter ajustado o comprimento do cinto, fixe a alça ao cinto do peito com o fixador de gancho e argola.

Instruções de lavagem

Os fechos de gancho e argola têm de estar fechados para a lavagem. Restos de sabão podem causar irritações cutâneas e desgaste precoce do material.

- Preferencialmente lave o produto à mão com detergente medi clean ou no programa de lavagem para tecidos delicados a 30°C com detergente suave sem amaciador.
- Não alvejar.
- Deixe secar ao ar.
- Não passe a ferro.
- Não lavar a seco.



Conservação

ConsERVE o produto em lugar seco e não o exponha directamente ao sol.



Composição

Poliamida, PU, poliéster, algodão


Responsabilidade Civil

A responsabilidade civil do fabricante extingue-se em caso de uso indevido. Neste contexto, observe também as respetivas instruções de segurança e indicações existentes neste manual de instruções.

Eliminação

Pode eliminar o produto pelo lixo doméstico.



Em caso de reclamações relativas ao produto, como, por exemplo, danos na malha ou imperfeições no ajuste, contacte directamente o seu fornecedor especializado em produtos médicos. Apenas os incidentes graves que podem provocar uma deterioração significativa do estado de saúde ou a morte devem ser comunicados ao fabricante e às autoridades competentes do Estado-Membro. Os incidentes graves estão definidos no artigo 2.º 65 do Regulamento (UE) 2017/745 (MDR). A rastreabilidade do produto é garantida com o código UDI .

protect.SIS

Scopo

protect.SIS è un'ortesi che immobilizza l'articolazione scapolo-omerale in una posizione definita.

Indicazioni

È utile in tutte le situazioni in cui è necessaria un'immobilizzazione dell'articolazione scapolo-omerale in rotazione interna, ad es.:

- Trattamento conservativo in caso di lussazione anteriore della spalla/ sublussazione anteriore cronica della spalla
- In seguito a una ricostruzione della cuffia dei rotatori
- Lussazione clavicolare (trattamento conservativo, postoperatorio)
- Frattura della scapola (trattamento conservativo, postoperatorio)
- Frattura prossimale dell'omero (trattamento conservativo, postoperatorio)

Controindicazioni

- Il suo utilizzo è indicato in tutte le situazioni in cui è necessaria un'abduzione e/o una rotazione esterna
- Trattamento conservativo e postoperatorio in caso di lussazione posteriore della spalla

Rischi / Effetti collaterali

Gli indumenti compressivi aderenti possono causare la comparsa sulla cute di segni dovuti alla pressione o provocare una compressione dei vasi sanguigni o dei nervi. Per questo motivo, nelle circostanze riportate di seguito, prima dell'utilizzo è necessario consultare il proprio medico curante:

- Malattie o lesioni della pelle nella zona di applicazione, soprattutto se vi sono segni di infiammazione (riscaldamento eccessivo, gonfiore o arrossamento)
- Disturbi della sensibilità o circolatori (ad es. in caso di diabete, vene varicose)
- Disturbi della circolazione linfatica - possono verificarsi gonfiori ambigui dei tessuti molli anche al di fuori della zona di applicazione

Gli indumenti compressivi aderenti possono causare infiammazioni cutanee locali dovute all'irritazione meccanica della pelle (soprattutto in correlazione con l'aumento della sudorazione) o alla composizione dei materiali.

Gruppo di pazienti previsto

In base alle misure / taglie disponibili e alle funzioni / indicazioni necessarie, i professionisti del settore sanitario assistono sotto la propria responsabilità adulti e bambini tenendo conto delle informazioni del produttore.

Istruzioni per l'applicazione

- Per favore lavare prima del primo utilizzo.
- Far passare la cinghia più lunga sotto il petto e fissarla. La cinghia cucita si trova così dalla parte della spalla lesa. La cinghia sottile con la fascia per la mano sarà collocata dietro.
- Con la cinghia fissare la parte alta del braccio lesa.
- Far passare la cinghia sottile sopra la spalla sana.
- Infilare la mano del braccio lesa nell'apposita fascia.
- Dopo aver regolato la lunghezza della cinghia, fissare con il strappo asola-uncino la fascia della mano alla cinghia che passa sopra l'addome.

Istruzioni per la manutenzione

Prima del lavaggio, le chiusure a strappo asola-uncino devono essere chiuse. Residui di sapone possono provocare irritazione della pelle e usura del materiale.

- Lavare il prodotto preferibilmente a mano con detersivo medi clean, oppure con lavaggio delicato a 30 °C con un detersivo delicato senza ammorbidente.
- Non sbiancare.
- Lasciare asciugare naturalmente.
- Non stirare.
- Non lavare chimicamente..



Avvertenze per la conservazione

Conservare il prodotto in luogo asciutto e protetto dalla luce solare diretta.



Composizione material

Poliammide, PU, poliestere, cotone


Responsabilità

La responsabilità del produttore decade in caso di utilizzo inappropriato. A questo proposito rispettare le indicazioni di sicurezza e le istruzioni contenute in questo manuale per l'uso.

Smaltimento

È possibile smaltire il prodotto con i rifiuti domestici.



In caso di reclami relativi al prodotto, come ad esempio danni al tessuto o carenze nella conformazione, vi invitiamo a rivolgervi direttamente al punto vendita specializzato. Solo gli incidenti gravi, che comportano un grave deterioramento delle condizioni di salute o il decesso del paziente, sono da notificare al fabbricante e alle autorità competenti dello Stato membro. Gli incidenti gravi sono definiti nell'articolo 2 n. 65 del Regolamento (UE) 2017/745 (MDR). La tracciabilità del prodotto è garantita dal codice UDI .

protect.SIS

Beoogd doel

protect.SIS is een orthese voor het schoudergewricht voor de immobilisatie in een bepaalde positie.

Indicaties

Alle indicaties waarbij het schoudergewricht voor binnenrotatie geïmmobiliseerd moet worden, bijv.:

- Conservatief bij voorste schouderluxatie/chronische voorste subluxatie
- Na reconstructie van de rotatorenmanchet
- Luxatie van het AC-gewricht (conservatief, postoperatief)
- Scapulafractuur (conservatief, postoperatief)
- Proximale humeruskopfractuur (conservatief, postoperatief)

Contra-indicaties

- Alle indicaties waarbij een abductie en/of buitenrotatie nodig is
- Conservatieve en postoperatieve therapie van de achterste schouderluxatie

Risico's / Bijwerkingen

Bij strak aangebrachte hulpmiddelen kunnen er plaatselijk drukverschijnselen of beknelling van bloedvaten of zenuwen optreden. Daarom dient u bij de volgende omstandigheden voor de toepassing overleg te plegen met uw behandelend arts:

- Aandoeningen of letsels van de huid in het toepassingsgebied, vooral bij tekenen van ontsteking (te warm, zwelling of roodheid)
- Waarnemings- en doorbloedingsstoornissen (bijv. bij diabetes, spataders)
- Stoornissen van de lymfeafvoer – ook onduidelijke zwellingen van weke delen weg van het toepassingsgebied.

Bij het dragen van strak aangebrachte hulpmiddelen kunnen plaatselijk huidirritaties voorkomen, die te wijten zijn aan een mechanische irritatie van de huid (vooral in combinatie met transpiratie) of aan de samenstelling van het materiaal.

Beoogde patiëntengroep

Hulpverleners gebruiken het product voor volwassenen en kinderen, rekening houdend met de beschikbare maten/groottes, de vereiste functies/indicaties en de informatie van de fabrikant op eigen verantwoording.

Gebruiksaanwijzing

- Graag wassen voor het eerste gebruik.
- Breng de langere band onder de borst aan en bevestig deze. De daaraan genaaide band bevindt zich dan aan de kant van de aangetaste schouder. De dunne band met de lus voor de hand ligt op de rug.
- Fixeer de geïndiceerde arm nu met de band aan de bovenarm.

- Leg de dunne band over de gezonde schouder. Steek de hand van de aangetaste arm door de lus.
- Als u de bandlengte met de gesp heeft ingesteld, bevestigt u de lus met de klittenband op de buikband.

Wasinstructies

Klittebandsluitingen moeten voor het wassen worden gesloten.

Zeepresten kunnen leiden tot huidirritatie en slijtage van het materiaal.

- Was het product bij voorkeur met medi clean wasmiddel met de hand of in de zachte was op 30° met een mild wasmiddel zonder wasverzachter.
- Niet bleken.
- Aan de lucht laten drogen.
- Niet strijken.
- Niet met chemicaliën reinigen.



Bewaarinstructie

Gelieve het product droog te bewaren en te beschermen tegen direct zonlicht.



Materiaalsamenstelling

Polyamide, PU, polyester, katoen

Aansprakelijkheid

De aansprakelijkheid van de fabrikant vervalt bij ondeskundig gebruik.

Houd daartoe ook rekening met de desbetreffende veiligheidsinstructies en aanwijzingen in deze gebruiksaanwijzing.

Afvalverwijdering

U kunt het product bij het huishoudelijke afval doen.



Bij reclamaties in verband met het product, zoals beschadiging van het weefsel of een verkeerde pasvorm, neemt u rechtstreeks contact op met uw medische vakhandel. Enkel ernstige incidenten, die tot een ernstige achteruitgang van de gezondheidstoestand of tot de dood kunnen leiden, moeten aan de fabrikant en de bevoegde autoriteit van de lidstaat worden gemeld. Ernstige incidenten zijn gedefinieerd in artikel 2, nr. 65 van de Verordening (EU) 2017/745 (MDR). De traceerbaarheid van het product is gegarandeerd door de UDI-code **UDI**.

protect.SIS

Formål

protect.SIS er en skulderledortese til immobilisering i en defineret position.

Indikationer

Alle indikationer, hvor en immobilisering af skulderleddet i inderrotation er nødvendig, som f.eks.:

- Konservativ ved anterior skulderluksation / kronisk anterior subluksation
- Efter rotatormanchet-rekonstruktion
- AC-ledskred (konservativ, postoperativ)
- Scapulafraktur (konservativ, postoperativ)
- Proximal humerushovedfraktur (konservativ, postoperativ)

Kontraindikationer

- Alle indikationer, hvor en abduktion og/eller en yderrotation er påkrævet
- Konservativ og postoperativ terapi ved luksation af bagskulderen

Risici / Bivirkninger

Ved hjælpemidler, der sidder stramt, kan der forekomme lokale tryksymptomer eller en indsnævring af blodkar eller nerver. Under følgende omstændigheder skal du derfor før anvendelsen konsultere din behandlende læge:

- Sygdomme eller sår på huden i anvendelsesområdet, især ved tegn på betændelser (for stor varmedannelse, hævelse eller rødme)
- Føleforstyrrelser og forstyrrelser i blodcirkulationen (f.eks. ved diabetes, åreknuder)
- Forstyrrelser af lymfeafløb – ligeledes ikke entydige hævelser af bløddele et stykke fra anvendelsesområdet

Når der bæres stramtsiddende hjælpemidler, kan der forekomme lokale hudirritationer, der skyldes en mekanisk irritation af huden (især i forbindelse med sveddannelse) eller materialesammensætningen.

Beregnet patientgruppe

Sundhedsprofessionelle forsyner ved hjælp af de disponible mål/størrelser og de nødvendige funktioner/indikationer på eget ansvar voksne og børn under hensyntagen til fabrikantens oplysninger.

Monteringsvejledning

- Bør vaskes før første brug.
- Læg den lange rem under brystet og fastgør den. Den påsyede rem er i den forbindelse på den tilskadekomne skulders side. Den tynde rem med stroppen til hånden er placeret på ryggen.
- Fiksér den tilskadekomne arm med remmen på overarmen.
- Læg den tynde rem over den raske skulder. Stik hånden på den tilskadekomne arm gennem stroppen.

- Efter at du har indstillet længden på remmen med stroppen til hånden, skal du fastgøre stroppen til maveremmen ved hjælp af bånd.

Vaskeanvisning

Lukninger skal lukkes inden vask. Sæberester kan fremkalde hudirritationer og materialeslid.

- Produktet skal helst vaskes med medi Clean vaskemiddel i hånden, eller ved skånevask ved 30 °C med finvaskemiddel uden skyllemiddel.
- Må ikke bleges.
- Lad den lufttørre.
- Må ikke stryges.
- Må ikke rengøres kemisk.



Opbevaringsinstruktioner

Opbevares tørt og beskyttes mod direkte sollys.



Materialesammensætning

Polyamid, PU, polyester, bomuld

Ansvar

Fabrikantens ansvar bortfalder i tilfælde af ukorrekt anvendelse. Tag også hensyn til de pågældende sikkerhedshenvisninger og instruktionerne i denne brugsvejledning.

Bortskaffelse

Produktet kan bortskaffes sammen med det almindelige husholdningsaffald.



I tilfælde af reklamationer i forbindelse med produktet, som f.eks. skader på strikvaren eller mangler i pasformen, henvend dig venligst direkte til din medicinske specialforhandler. Kun alvorlige hændelser, der fører til en væsentlig forværring af helbredstilstanden eller til døden, skal indberettes til fabrikanten og til medlemsstatens kompetente myndighed. Alvorlige hændelser er defineret i forordningens artikel 2, nr. 65 (EU) 2017/745 (MDR). Produktets sporbarhed er sikret med UDI-koden

UDI

protect.SIS

Ändamål

protect.SIS är en axelledsortos för immobilisering i en fastställd position.

Indikationer

Samtliga indikationer där en fixering av axelleden vid inåtrotation är nödvändigt, som t.ex.

- Konservativt vid främre skulderluxation/kronisk främre subluxation
- Efter rekonstruktion av roterande manschetter
- Luxation i akromioklavikularled (konservativ/postoperativ)
- Vid skulderbladsfraktur (konservativt/postoperativ)
- Proximal humerus-fraktur (konservativt/postoperativ)

Kontraindikationer

- Samtliga indikationer där abduction och/eller utåtrotation är nödvändigt
- Konservativ och postoperativ behandling av den bakre axelluxationen

Risker / Biverkningar

Vid hårt åtsittande hjälpmedel kan följden bli trycksår eller åtklämda blodkärl och nerver. Därför ska du i följande fall rådfråga din behandlande läkare innan du använder produkten:

- Sjukdomar eller skador som påverkar huden i användningsområdet, framför allt vid inflammatoriska tecken (överdriven värme, svullnad eller rodnad).
- Sensoriska störningar eller cirkulationsrubbnings (t.ex. vid diabetes eller kärlkramp)
- Störningar av lymfflödet – även icke entydiga svullnader av mjukdelar som inte är i närheten av användningsområdet

Om de hjälpmedel som man använder sitter åt för hårt kan det uppstå lokala hudirritationer eller irritationer som beror på mekanisk irritation av huden (i synnerhet vid svettning) eller materialets sammansättning.

Patientgrupper som kommer i fråga för utlämning

Sjukvårdspersonal lämnar ut produkterna under deras ansvar utifrån de tillgängliga måtten/storlekarna och de nödvändiga funktionerna/indikationerna till vuxna och barn med beaktande av tillverkarinformationen.

Anvisningar för påtagande

- Tvättas innan första användning.
- Lägg den längre remmen under bröstet och fäst den. Den påsydda remmen ligger då på samma sida som den skadade axeln. Den tunna remmen med öglan för handen ligger på ryggen.
- Fixera den skadade armen med remmen runt överarmen.
- Lägg den tunna remmen över den oskadade axeln. Stick in handen på den skadade armen i öglan.

- När du ställt in längden på remmen med handöglan, fixerar du handöglan med kardborrebandet på magremmen.

Tvättråd

Förslut kardborrebanden och avlägsna gångjärnen före tvätt. Tvårester kan framkalla hudirritation och materialförslitning. Produkten kann användas i både söt- och saltvatten.

- Tvätta produkten för hand, företrädesvis med medi cleantvättmedel, eller i 30°C fintvätt med skonsamt medel utan sköljmedel.
- Ej blekning.
- Lufttorka.
- Får ej strykas.
- Ej kemtvätt.



Förvaring

Förvara produkten torrt och utsätt den inte för direkt solljus.



Materialsammansättning

Polyamid, PU, polyester, bomull

Ansvar

Tillverkarens ansvar upphör vid en icke avsedd användning. Observera även de respektive säkerhetsanvisningarna och anvisningarna i den här bruksanvisningen.

Avfallshantering

Produkten kan kastas med hushållsavfall.



Vid reklamationer i samband med produkten, till exempel vid skador i vävnaden eller fel i passformen, vänligen kontakta din återförsäljare av sjukvårdsprodukter. Endast allvarliga företeelser som kan innebära en väsentlig försämring av hälsotillståndet eller döden, bör anmälas till tillverkaren eller den ansvariga myndigheten av medlemsstaten. Allvarliga företeelser definieras i artikel 2 nummer 65 av direktivet (EU) 2017/745 (MDR). Det är möjligt att spåra produkten med hjälp av den unika identifikationskoden [UDI](#).

protect.SIS

Informace o účelu použití

protect.SIS je ortéza ramenního kloubu k imobilizaci v definované poloze.

Indikace

Všechny indikace, u nichž je nutná klidová poloha ramenního kloubu ve vnitřní rotaci, jako je např.:

- Konzervativně při přední luxaci ramene / chronické přední subluxaci
- Po rekonstrukci rotátorové manžety
- Roztříštění akromioklavikulárního kloubu (konzervativní / pooperační)
- Fraktura scapuly (konzervativní / pooperační)
- Proximální fraktura hlavice humeru (konzervativní / pooperační)

Kontraindikace

- Všechny indikace, u nichž je nutná abdukce a/nebo vnější rotace
- Konzervativní a pooperační terapie zadní luxace ramene

Rizika / Vedlejší účinky

V případě pevně utažených pomůcek může dojít k místním otlakům nebo stenóze cév nebo nervů. Proto byste měli za následujících okolností používání konzultovat se svým ošetřujícím lékařem:

- Onemocnění nebo poranění pokožky v oblasti aplikace, především v případě známek zánětu (nadměrné teplo, otok nebo zarudnutí)
- Poruchy citlivosti a prokrvování (např. u diabetu, křečových žil)
- Poruchy odtoku lymfy – rovněž nejednoznačné otoky měkkých tkání po stranách míst aplikace

Při nošení přiléhavých pomůcek může docházet k místnímu podráždění kůže, příp. iritaci, které může být způsobeno mechanickým drážděním pokožky (především společně s pocením) nebo složením materiálu.

Zamýšlená skupina pacientů

Příslušníci zdravotnických profesí ošetřují na základě měř/velikostí, které mají k dispozici a potřebných funkcí/indikací, dospělé a děti se zohledněním informací výrobce ve své odpovědnosti.

Nasazení ortézy

- Prosím, umýt před prvním použitím.
- Přiložte delší pás pod hrudník a zafixujte jej. Našitý pás se nachází na straně zraněného ramene. Zelený pás se závěsným poutkem pro ruku je na zádech.
- Zafixujte zraněnou paži pásem na pažní kosti.
- Položte zelený pás přes nezraněné rameno. Zasuňte ruku zraněné paže do poutka.
- Upravte délku pásu se záchytným poutkem. Poutko připevněte pomocí suchého zipu na pás přes hrudník.

Pokyny k praní

Pásky na suchý zip před praním zapněte. Zbytky mýdla mohou způsobit

podráždění kůže a vést k opotřebení materiálu.

- Výrobek perte nejlépe za použití pracího prostředku medi clean v ruce nebo v pračce na šetrný program při teplotě 30 °C za použití pracího prostředku na jemné prádlo bez bělidel.
- Nebělit.
- Sušte na vzduchu.
- Nežehlete.
- Chemicky nečistit.



Pokyny pro skladování

Výrobky skladujte na suchém místě chráněném před přímými slunečními paprsky.



Materiálové složení

Polyamid, PU, polyester, bavlna

Ručení

Ručení výrobce zaniká při nesprávném používání. Dodržujte také příslušné bezpečnostní pokyny a instrukce v tomto návodu k používání.

Likvidace

Dosloužilý výrobek můžete odstranit s komunálním odpadem.



V případě reklamací v souvislosti s výrobkem, jako je například poškození úpletu nebo vady přiléhavosti, se prosím obraťte přímo na svého specializovaného prodejce zdravotnických prostředků. Pouze závažné nežádoucí příhody, které mohou vést ke značnému zhoršení zdravotního stavu nebo ke smrti, je třeba nahlásit výrobci a příslušnému úřadu členského státu. Závažné nežádoucí příhody jsou definovány ve článku 2 č. 65 nařízení (EU) 2017/745 (MDR). Zpětná vysledovatelnost výrobku je zaručena kódem UDI [UDI](#).

protect.SIS

Namjena

protect.SIS je ortoza za rame koja služi za imobilizaciju u određenom položaju.

Indikacije

Sve indikacije pri kojima je potrebna imobilizacija ramenog zgloba u unutarnjoj rotaciji kao što su na primjer:

- Konzervativno kod prednjeg iščašenja ramena / kroničnog prednjeg podiščašenja
- Nakon rekonstrukcije rotatorne manžete
- Pucanje ligamenata akromioklavikularnog zgloba (konzervativno, postoperativno)
- Fraktura skapule (konzervativno, postoperativno)
- Proksimalna fraktura humeralne glave (konzervativno, postoperativno)

Kontraindikacije

- Sve indikacije pri kojima je potrebna abdukcija i/ili vanjska rotacija
- Konzervativno i postoperativno liječenje luksacije stražnjeg dijela ramena

Rizici / Nuspojave

Međutim u pojedinačnim slučajevima može doći do lokalnog osjećaja pritiska ili do sužavanja krvnih žila ili živaca. Stoga se u sljedećim okolnostima prije uporabe posavjetujte sa svojim liječnikom:

- Kožne bolesti ili ozljede na području primjene, posebno sa znakovima upale (pretjerano zagrijavanje, oticanje ili crvenilo)
- Osjetni i krvožilni poremećaji (npr. dijabetes, varikozne vene)
- Poremećaji odljeva limfne tekućine - također nezamjetne otekline mekih dijelova izvan područja primjene

Kada nosite usko prijanjajuća pomagala, može doći do lokalne iritacije kože, što se može pripisati mehaničkoj iritaciji kože (posebno u vezi sa znojenjem) ili sastavu materijala.

Predviđena skupina pacijenata

Zdravstveni radnici, sukladno svojoj odgovornosti, pružaju njegu odraslima i djeci na temelju raspoloživih dimenzija / veličina i potrebnih funkcija / indikacija, vodeći računa o podacima proizvođača.

Upute za oblačenje

- Operite prije prve primjene.
- Polegnite duži remen ispod prsa na tijelo i fiksirajte ga. Pri tome prišiven remen leži na strani ozlijeđenog ramena, a tanak remen je smješten s omčom za ruku na leđima.
- Fiksirajte ozlijeđenu ruku pomoću remena na nadlaktici.
- Polegnite tanak remen preko neozlijeđenog ramena. Protaknite šaku ozlijeđene ruke kroz omču.
- Nakon podešavanja dužine remena pomoću ručne omče fiksirajte ručnu

omču trakom na remenu koji leži na trbuhu.

Upute za održavanje

Čičak-trake zatvorite prije pranja. Ostaci sapuna, krema ili masti mogu izazvati iritacije kože i trošenje materijala.

- Operite proizvod ručno, preporučljivo s meki deterdžentom za čišćenje, ili na strojnom pranju za osjetljivo rublje s blagim deterdžentom na 30°C
- Ne izbjeljivati.
- Ostaviti sušiti na sobnoj temperaturi.
- Ne peglati.
- Ne čistiti kemijski.



Upute za skladištenje

Čuvati na suhom mjestu, zaštićeno od svjetlosti.



Sastav materijala

Poliamid, PU, poliester, pamuk


Jamstvo

Jamstvo proizvođača prestaje važiti u slučaju nenamjenske uporabe. Pri tome slijedite i odgovarajuće sigurnosne napomene i instrukcije u ovim uputama za uporabu.

Zbrinjavanje

Proizvod se može odložiti s kućanskim otpadom.



U slučaju reklamacija vezanih uz proizvod, poput oštećenja u materijalu ili ako vam ne pristaje, obratite se izravno svom dobavljaču medicinskih proizvoda. Samo ozbiljni slučajevi, koji bi mogli dovesti do značajnog narušavanja zdravlja ili smrti, moraju se prijaviti proizvođaču i nadležnom tijelu države članice. Teški slučajevi definirani su u članku 2. stavku 65. Uredbe (EU) 2017/745 (MDR). Sljedivost proizvoda osigurava se UDI šifrom .

protect.SIS

Назначение

protect.SIS – это ортез плечевого сустава для обездвиживания в определенном положении.

Показания

Все индикации, при которых необходима иммобилизация плечевого сустава в положении внутренней ротации, например:

- Консервативное лечение при переднем вывихе плечевого сустава/ хроническом переднем подвывихе
- После реконструкции ротаторной манжеты
- Вывих акромиально-ключичного сустава (консервативное, послеоперационное лечение)
- Перелом лопатки (консервативное, послеоперационное лечение)
- Перелом проксимального отдела головки плечевой кости (консервативное, послеоперационное лечение)

Противопоказания

- Все индикации, при которых необходимо отведение и/или внешняя ротация
- Консервативное и послеоперационное лечение при заднем вывихе плечевого сустава

Риски / Побочные эффекты

При плотном прилегании вспомогательных средств может произойти местное сдавливание или сужение кровяных сосудов или нервов.

Поэтому обязательно консультируйтесь со своим лечащим врачом при следующих обстоятельствах:

- Заболевания или повреждения кожи в области применения, прежде всего при воспалительных симптомах (сильный нагрев, опухание или покраснение)
- Нарушение чувствительности и кровообращения (например при диабете, расширении вен)
- Нарушения лимфооттока – а также неоднозначные опухания мягких тканей за пределами области применения

Ношение тесно прилегающих вспомогательных средств может привести к появлению местных раздражений кожи, причиной которых может быть механическое раздражение кожи (прежде всего в сочетании с потоотделением) или состав материала.

Предусмотренная группа пациентов

Представители медицинских профессий под собственную ответственность на основании доступных мер/величин и необходимых функций/показаний оказывают медицинскую помощь взрослым и детям с учетом информации производителя.

Рекомендации по надеванию

- Перед использованием изделие необходимо постирать.
- Оберните длинную ленту вокруг тела и застегните ее точно под грудью. Дополнительная лента, подшитая к биндажу, должна находиться с поврежденной стороны, а узкая лента с петлей для руки – со стороны спины (рис. 1).
- Зафиксируйте поврежденную конечность при помощи дополнительной ленты, обернув ее вокруг руки (рис. 2).
- Пропустите узкую ленту поверх здорового плеча. Кисть поврежденной руки поместите в специальную петлю (рис.3).
- Отрегулируйте по длине ленту с петлей для руки. После этого закрепите петлю на груди при помощи застежки-«липучки» (рис. 4).

Рекомендации по уходу

Перед стиркой застегните застежки- липучки. Остатки мыла могут вызвать раздражение кожи и способствовать износу материала.

- Стирайте изделие вручную предпочтительно с использованием моющего средства med clean или в щадящем режиме стирки при температуре 30 °С с мягким моющим средством без использования ополаскивателя.
- Не отбеливать.
- Сушите на воздухе.
- Не гладьте.
- Не подвергать химической чистке.

**Инструкция по хранению**

Хранить в сухом месте, защищать от прямого попадания солнечных лучей.

**Материалы**

Полиамид, ПУ, полиэфир, хлопок

Ответственность

При использовании изделия не по назначению производитель не несет никакой ответственности. Также соблюдайте указания по безопасности и предписания, приведенные в этой инструкции.

Утилизация

Изделие можно утилизировать вместе с бытовыми отходами.



protect.SIS

Przeznaczenie

protect.SIS to orteza służąca do unieruchomienia stawu barkowego w zdefiniowanej pozycji.

Wskazania

Wszystkie wskazania, w których wymagane jest unieruchomienie stawu barkowego w pozycji rotacji do wewnątrz, np.:

- Zachowawczo w przypadku przedniego zwichnięcia / przewlekłego przedniego podwichnięcia stawu barkowego
- Po rekonstrukcji stożka rotatorów
- Zwichnięcie stawu barkowego (zachowawczo, pooperacyjnie)
- Złamanie łopatki (zachowawczo, pooperacyjnie)
- Proksymalne złamanie główki kości ramiennej (zachowawczo, pooperacyjnie)

Przeciwwskazania

- Wszystkie zalecenia, w których wymagana jest abdukcja lub rotacja na zewnątrz
- Terapia zachowawcza i pooperacyjna zwichnięć tylnego stawu barkowego

Zagrożenia / Skutki uboczne

W przypadku ciasno przylegających środków pomocniczych może dojść do miejscowych objawów ucisku lub ściśnięć naczyń krwionośnych lub nerwów. Dlatego przed użyciem ortezy należy skonsultować się z lekarzem prowadzącym leczenie w razie następujących dolegliwości:

- Choroby lub uszkodzenia skóry w miejscu stosowania, przede wszystkim przy objawach zapalenia (nadmierne ocieplenie, obrzęk lub zaczerwienienie)
- Zaburzenia czucia i ukrwienia nóg (np. przy cukrzycy, żylakach)
- Zaburzenia chłonki – jak również niejednoznaczne obrzęki miękkich części poza obszarem stosowania

W przypadku noszenia ciasno przylegających środków pomocniczych może dojść do miejscowych podrażnień skóry, wynikających z mechanicznego uszkodzenia skóry (przede wszystkim w związku z potliwością) lub składu materiałowego.

Docelowa grupa pacjentów

Pracownicy służby zdrowia opatrują osoby dorosłe i dzieci na własną odpowiedzialność, kierując się dostępnością konkretnych rozmiarów/ wielkości oraz niezbędnymi funkcjami/wskazaniami, uwzględniając przy tym informacje udzielone przez producenta.

Instrukcja zakładania

- Produkt należy umyć przed pierwszym użyciem.
- Dłuższy pas umieścić pod piersiami i zamocować. Przyszyty do niego pasek powinien przy tym znajdować się po stronie skaleczonego stawu barkowego. Wąski pasek z opaską na ramię jest umieszczony przy plecach.

- Skaleczoną rękę należy zamocować za pomocą paska przy ramieniu.
- Wąski pasek należy przełożyć przez zdrowy staw barkowy. Dłoń skaleczonej ręki należy przełożyć przez opaskę.
- Po ustawieniu długości paska za pomocą opaski na dłoń należy ustalić położenie opaski na dłoń za pomocą taśmy na pasie brzuszny.

Wskazówki dotyczące pielęgnacji

Przed praniem należy pamiętać o zapięciu mocowania na rzep. Resztki detergentu mogą powodować podrażnienia skóry oraz uszkadzać materiał.

- Produkt należy prać ręcznie, najlepiej środkiem do mycia marki medi clean, lub w pralce w programie do tkanin delikatnych w temperaturze 30°C, używając środka do prania tkanin delikatnych bez płynu zmiękczającego.
- Nie wybielać.
- Suszyć tradycyjnie.
- Nie prasować.
- Nie czyścić chemicznie.



Przechowywanie

Produktów należy przechowywać w suchym miejscu i chronić przed bezpośrednim działaniem promieni słonecznych.



Skład materiału

Poliamid, PU, poliester, bawełna

Odpowiedzialność

Odpowiedzialność producenta wygasa w przypadku zastosowania niezgodnego z przeznaczeniem. Należy również uwzględnić odnośne wskazówki bezpieczeństwa i informacje zawarte w niniejszej instrukcji eksploatacji.

Utylizacja

Produkt można zutylizować z odpadami z gospodarstwa domowego.



W przypadku reklamacji w związku z produktem, na przykład uszkodzenia dzianiny lub niewłaściwego dopasowania, należy skontaktować się bezpośrednio z odpowiednim sprzedawcą sprzętu medycznego. Producentowi i odpowiednim władzom kraju członkowskiego należy zgłaszać jedynie poważne incydenty, które mogą doprowadzić do znaczącego pogorszenia stanu zdrowia lub do śmierci. Poważne incydenty zdefiniowano w artykule 2 pkt. 65 rozporządzenia (UE) 2017/745 w sprawie wyrobów medycznych. Identyfikowalność produktu jest gwarantowana za pośrednictwem kodu UDI **UDI**.

protect.SIS

Ενδεξιμένη χρήση

Το protect.SIS είναι ένα ορθωτικό μηχανήμα για τις αρθρώσεις των ώμων, με σκοπό την ακινητοποίηση σε καθορισμένη θέση.

Ενδείξεις

Όλες οι ενδείξεις, όπου απαιτείται ακινητοποίηση της άρθρωσης του ώμου σε έσω στροφή, όπως π.χ.:

- Συντηρητικά σε εμπρόσθια εξάρθρωση ώμου / χρόνια εμπρόσθια ατελή εξάρθρωση
- Μετά από ανακατασκευή του στροφικού πετάλου
- Εξάρθρωση της ακρωμιοκλειδικής άρθρωσης (συντηρητικά, μετεγχειρητικά)
- Κάταγμα ωμοπλάτης (συντηρητικά, μετεγχειρητικά)
- Κάταγμα της κεφαλής του εγγύς βραχιόνιου οστού (συντηρητικά, μετεγχειρητικά)

Αντενδείξεις

- Όλες οι ενδείξεις, όπου απαιτείται απαγωγή και/ή έξω στροφή
- Συντηρητική και μετεγχειρητική θεραπεία εξάρθρωσης του πίσω μέρους των ώμων

Κίνδυνοι / Παρενέργειες

Εάν τα βοηθήματα είναι πολύ σφιχτά, μπορεί σε μεμονωμένες περιπτώσεις να παρουσιαστεί αίσθημα πίεσης ή στένωση των αιμοφόρων αγγείων ή των νεύρων. Γι' αυτό, στις κάτωθι περιπτώσεις θα πρέπει να συμβουλευέστε τον θεράποντα ιατρό σας, πριν από τη χρήση:

- Παθήσεις ή τραυματισμοί του δέρματος στην περιοχή εφαρμογής, κυρίως με ενδείξεις φλεγμονής (υπερβολική θερμότητα, οίδημα ή ερυθρότητα)
- Αισθητικές και κυκλοφορικές διαταραχές (π.χ. σε περίπτωση διαβήτη, κιρσών)
- Διαταραχές λεμφικής αποχέτευσης – επίσης μη σαφή οιδήματα των μαλακών μορίων μακριά από την περιοχή εφαρμογής

Κατά τη χρήση βοηθημάτων με στενή εφαρμογή, ενδέχεται να προκληθούν τοπικοί δερματικοί ερεθισμοί, οι οποίοι οφείλονται σε έναν μηχανικό ερεθισμό του δέρματος (κυρίως σε συνδυασμό με εφίδρωση) ή στη σύνθεση του υλικού.

Προοριζόμενη ομάδα ασθενών

Επαγγελματίες του κλάδου υγείας φροντίζουν με ίδια ευθύνη, με τη βοήθεια των διαθέσιμων διαστάσεων/μεγεθών και των απαιτούμενων λειτουργιών/ενδείξεων, ενήλικες και παιδιά λαμβάνοντας υπόψη τις πληροφορίες του κατασκευαστή.

Αγαπητέ ασ

- Παρακαλώ πλύντε πριν από την πρώτη πλύση.
- Περάστε τη μακρύτερη ζώνη κάτω από το στήθος και στερεώστε την. Η ραμμένη ζώνη βρίσκεται στην πλευρά του τραυματισμένου ώμου.

- Η στενή ζώνη με τη θηλιά για το χέρι είναι τοποθετημένη στην πλάτη.
- Στερεώστε τον τραυματισμένο βραχίονα με τη ζώνη στον άνω βραχίονα.
 - Περάστε τη στενή ζώνη πάνω από τον υγιή ώμο. Περάστε το χέρι του τραυματισμένου βραχίονα μέσα από τη θηλιά.
 - Αφού ρυθμίσετε το μήκος της ζώνης με τη θηλιά του χεριού, στερεώστε τη θηλιά του χεριού με το βέλκρο στη ζώνη της κοιλιάς.

Υποδείξεις πλύσης

Κλείστε τους συνδέσμους τύπου βέλκρο πριν από πλύσιμο. Τα κατάλοιπα του σαπουνιού μπορούν να προκαλέσουν δερματικούς ερεθισμούς και φθορά του υλικού.

- Πλύνετε το προϊόν στο χέρι, κατά προτίμηση με το καθαριστικό medi clean ή στο πλυντήριο σε πρόγραμμα για ευαίσθητα, στους 30°C με ήπιο απορρυπαντικό χωρίς μαλακτικό.
- Μην χρησιμοποιείτε λευκαντικό.
- Στέγνωμα στον αέρα.
- Μην σιδερώνετε.
- Μην κάνετε στεγνό καθάρισμα.



Υπόδειξη για την φύλαξη

Παρακαλούμε να φυλάξετε το ορθωτικό μηχανήμα σε στεγνό μέρος και προστατέψτε το από άμεση ηλιακή ακτινοβολία.



Υλικό

Πολυαμίδιο, PU, πολυεστέρα, βαμβάκι

Ευθύνη

Η ευθύνη του κατασκευαστή παύει σε περίπτωση μη ορθής χρήσης. Προσέχετε, επίσης, τις αντίστοιχες υποδείξεις ασφαλείας και τις οδηγίες στις παρούσες οδηγίες χρήσης.

Απόρριψη

Μπορείτε να απορρίψετε το προϊόν μαζί με τα οικιακά απορρίμματα.



Σε περίπτωση παραπόνων σε σχέση με το προϊόν, όπως παραδείγματος χάριν βλάβες στο πλεκτό ύφασμα ή ελαττώματα στην εφαρμογή, απευθυνθείτε απευθείας στον ιατρικό σας προμηθευτή. Μόνο σοβαρά περιστατικά, που μπορεί να οδηγήσουν σε σημαντική επιδείνωση της κατάστασης της υγείας ή σε θάνατο, θα πρέπει να γνωστοποιούνται στον κατασκευαστή και στην αρμόδια αρχή του κράτους-μέλους. Τα σοβαρά περιστατικά ορίζονται στο Άρθρο 2 Αρ. 65 του Κανονισμού (ΕΕ) 2017/745 (MDR - Κανονισμός για τα ιατροτεχνολογικά προϊόντα). Η ιχνηλασιμότητα του προϊόντος διασφαλίζεται με τον κωδικό UDI **UDI**.

- ضع الحزام الرفيع فوق الكتف غير المصابة. ضع يد الذراع المصابة في العروة.
- بعد تعديل طول الحزام الذي توجد فيه العروة، ثبت العروة وسط شريط الأهداب والخطاطيف على حزام البطن.

تعليمات العناية

- يرجى إغلاق لواصق الأهداب والخطاطيف قبل الغسل. قد تسبب بقايا الصابون ومستحضرات الغسول والمراهم تهيجاً في الجلد وقد تتلف المواد المصنعة.
- يمكنك غسل المنتج يدوياً، ويفضل استخدام إحدى منظفات medi، أو في دورة غسل الملابس الناعمة عند درجة حرارة ٣٠° مئوية باستخدام منظف لطيف على الأقمشة لا يحتوي على منعمات الأقمشة.
- لا تستعمل المبييض.
- اتركه ليجف طبيعياً.
- لا تكوه.
- لا تلجأ إلى التنظيف الكيميائي.



تعليمات التخزين

أبق المنتج في مكان بارد وجاف ولا تعرضه لأشعة الشمس المباشرة.



تكوين المواد

بولي أميد، بولي يوريثين، بوليستر، قطن

المسؤولية

تصبح مسؤولية المصنّع لاجية في حال استخدام المنتج لغير الغرض المعد له. يرجى الرجوع إلى معلومات وتعليمات السلامة الواردة في هذا الدليل.



التخلص من المنتج

يمكنك التخلص من المنتج برميّه في سلة المهملات المنزلية.

protect.SIS

غرض الاستعمال
protect.SIS هي دعامة لتثبيت مفصل الكتف في وضعية محددة.

دواعي الاستعمال

- كافة دواعي الاستعمال التي يكون فيها تثبيت مفصل الكتف في الدوران الداخلي أمرًا ضروريًا، مثل:
- العلاج التحفظي في حالة خلع الكتف من الأمام/ الخلع الجزئي المزمن من الأمام
- بعد استئناء الكتف المدورة
- الكتف المنفصلة (العلاج التحفظي، بعد العمليات الجراحية)
- خلع لوح الكتف (العلاج التحفظي، بعد العمليات الجراحية)
- الكسر في رأس العضد الداني (العلاج التحفظي، بعد العمليات الجراحية)

موانع الاستعمال

- كافة دواعي الاستعمال التي تتطلب التباعد و/ أو الدوران الخارجي
- العلاج التحفظي وبعد العمليات الجراحية لخلع الكتف الخلفية

المخاطر / الأعراض الجانبية

- إذا كان المنتج الداعم ضيقًا جدًا، فقد يؤدي هذا إلى آثار ناتجة عن الضغوط الموضعية أو إلى انقباضات في الأوعية الدموية أو الأعصاب. وعليه، يجب أن تستشير طبيبك في الحالات التالية قبل استخدام المشد:
- الأمراض الجلدية أو الإصابات في منطقة الاستعمال، سيما التي ترافقها أعراض الالتهابات (الارتفاع المفرط في درجة الحرارة، أو التورم، أو الاحمرار).
- الحساسية أو المشكلات في التروية (مثل حالات السكري والدوالي)
- اضطرابات التدفق الليمفاوي - فضلاً عن تورم الأنسجة اللينة غير المشخص، وبصرف النظر عن مجال الاستخدام
- يمكن أن يتسبب تضيق المنتج بتهييج موضعي في الجلد، ما يؤدي إلى حكة (سيما بسبب التعرق) أو إلى تلف المواد المصنعة.

فئات المرضى المستهدفين

يقدم الطاقم الطبي على مسؤوليته الخاصة رعاية للبالغين والأطفال بناء على الأبعاد/ الأحجام المتوفرة والوظائف/ دواعي الاستعمال الضرورية، مع مراعاة معلومات الشركة المصنعة.

تعليمات الارتداء

- يرجى غسل المنتج قبل استخدامه أول مرة.
- ضع الحزام الطويل أسفل الصدر وثبته. يكون الحزام بهذا على جانب الكتف المصابة. يوضع الحزام الرفيع الذي توجد في عروة مخصصة ليد على الظهر.
- ثبت الذراع المصابة بالحزام عند العضد.

protect.SIS

Informácia o účele použitia

protect.SIS je ortéza ramenného kĺbu na imobilizáciu v definovanej polohe.

Indikácie

Všetky indikácie, pri ktorých je potrebné znehybnenie ramenného kĺbu vo vnútornej rotácii, ako napr.:

- Konzervatívne pri prednej luxácii ramena / chronickej prednej subluxácii
- Po rekonštrukcii rotátorovej manžety
- Pri luxácii AC kĺbu (konzervatívne, pooperačne)
- Pri fraktúre lopatky (konzervatívne, pooperačne) Ppri proximálnej fraktúre hlavice humeru (konzervatívne, pooperačne)

Kontraindikácie

- Všetky indikácie, pri ktorých je potrebná abdukcia a/alebo vonkajšia rotácia
- Konzervatívna a pooperačná liečba zadnej luxácie ramena

Riziká / Vedľajšie účinky

Pri tesne priliehajúcich pomôckach môže dochádzať k lokálnym otlačeniam alebo k zúženiu krvných ciev alebo nervov. Preto by ste sa za nasledujúcich okolností mali pred použitím poradiť s Vaším ošetrojúcim lekárom:

- Ochorenia alebo poranenia kože v oblasti aplikácie, predovšetkým pri zápalových príznakoch (nadmerné zahriatie, opuch alebo začervenanie)
- Poruchy citlivosti a prekrvenia (napr. pri diabete, kŕčovách žilách)
- Poruchy odtoku lymfy – rovnako nejednoznačné opuchy mäkkých častí mimo oblasti aplikácie

Pri nosení tesne priliehajúcich pomôcok môže dôjsť k lokálnym podráždeniam kože resp. iritáciám, ktoré súvisia s mechanickým dráždením kože (predovšetkým v spojení s potením) alebo so zložením materiálu.

Určená skupina pacientov

Príslušníci zdravotníckych povolání podľa svojich kompetencií ošetrí dospelých a deti na základe dostupných rozmerov/veľkostí a potrebných funkcií/indikácií, pričom zohľadnia pokyny výrobcu.

Návod na natiehnutie

- Pred prvým použitím produkt vyperte.
- Priložte dlhší popruh pod prsia a zafixujte ho. Našitý popruh je pritom na strane zraneného pleca. Tenký popruh so slučkou pre ruku je umiestnený na chrbte.
- Zafixujte zranené rameno popruhom na nadlaktí.
- Položte tenký popruh cez nezranené plece. Ruku zraneného ramena prestrčte cez slučku.

- Keď ste s ručnou slučkou nastavili dĺžku popruhu, zafixujte ručnú slučku na brušnom popruhu pomocou pásky so suchým zipsom.

Pokyny na ošetrovanie

Suché zipsy pred práním zatvorte. Zvyšky mydla, krémov alebo masť môžu dráždiť pokožku a spôsobiť opotrebenie materiálu.

- Výrobok perte ručne, najlepšie pracím prostriedkom medi clean, alebo v práčke šetrným pracím programom pri 30 °C s jemným pracím prostriedkom bez aviváže.
- Nebielte.
- Sušte na vzduchu.
- Nežehlite.
- Nečistite chemicky.



Pokyny na skladovanie

Ortézú skladujte v suchu a chráňte pred priamym slnečným žiarením.



Materiálové zloženie

Polyamid, PU, polyester, bavlna


Ručenie

Ručenie výrobcu zaniká pri používaní, ktoré nezodpovedá určenému účelu. Dodržiavajte pritom aj príslušné bezpečnostné upozornenia a pokyny v tomto návode na použitie.

Likvidácia

Výrobok môžete zlikvidovať ako domový odpad.



V prípade reklamácií súvisiacich s produktom, ako napríklad poškodenia pleteniny alebo nedostatky vytvarovania, sa prosím obráťte priamo na Vašu špecializovanú predajňu so zdravotníckymi pomôckami. Výrobcom i a príslušnému orgánu členského štátu sa musia hlásiť len závažné nehody, ktoré môžu viesť k podstatnému zhoršeniu zdravotného stavu alebo k smrti. Závažné nehody sú definované v článku 2 č. 65 Nariadenia (EU) 2017/745 (MDR). Spätňá sledovateľnosť produktu je zabezpečená kódom UDI .

protect.SIS

Destinația utilizării

protect.SIS este o orteză de imobilizare a umărului în poziție definită.

Indicații

Toate indicațiile la care este necesar repausul articulației umărului la rotație interioară, ca de ex.:

- Conservativ la luxația anterioară a umărului / subluxația cronică anterioară
- După reconstrucția manșetei mușchilor rotatori
- Disrupția articulației acromioclaviculare (AC) (conservativ, postoperator)
- Fractura scapulei (conservativ, postoperator)
- Fracturilor segmentului proximal al humerusului (conservativ, postoperator)

Contraindicații

- Toate indicațiile la care este necesară o abducție și/sau rotire spre exterior
- Terapia conservativă și postoperatorie a luxației spate a umărului

Riscuri / Efecte secundare

Atunci când anumite elemente de susținere sunt aplicate prea strâns, pot să apară fenomene locale de compresie sau constricție a vaselor de sânge ori a nervilor. De aceea recomandăm ca în circumstanțele prezentate mai jos să vă consultați cu medicul dumneavoastră curant înainte de utilizare:

- În cazul în care prezentați boli de piele sau răni în zona de aplicare, în special dacă apar simptome inflamatorii (încălzire excesivă, umflare sau înroșire)
- Perturbări de sensibilitate sau de irigare (de ex. la diabet, varice)
- Perturbări ale drenării limfei – de asemenea tumefacții inexplicabile ale părților moi în afara zonei de aplicare a ortezei

La purtarea unor elemente de susținere aplicate prea strâns, se pot produce iritații ale pielii sau iritații, cauzate de iritări mecanice ale pielii (mai ales în combinație cu transpirația) sau de compoziția materialelor.

Grupe de pacienți prevăzute

Angajații în activități de îngrijirea sănătății tratează pe proprie răspundere adulți și copii, pe baza dimensiunilor/mărimilor disponibile și a funcțiilor/indicațiilor necesare, prin considerarea informațiilor producătorului.

Instrucțiuni de aplicare

- Vă rugăm să spălați produsul înainte de prima utilizare.
- Așezați cureaua mai lungă dedesubtul pieptului și o fixați.
- Cureaua suspendată vine pe partea umărului vătămat. Cureaua îngustă cu bucla pentru mână este amplasată în spate.

- Fixați brațul vătămat cu cureaua la segmentul superior al brațului.
- Așezați cureaua îngustă peste umărul sănătos. Introduceți mâna brațului vătămat prin buclă.
- După ce ați reglat lungimea curelei cu bucla pentru mână, fixați bucla pentru mână cu banda arici la cureaua abdominală.

Întreținerea

Închideți toate îmbinările înainte de spălare. Resturile de detergent, creme sau unguente pot provoca iritații ale pielii și uzura materialului.

- Pentru spălarea produsului, folosiți cu precădere detergent medi clean, spălați-l manual sau cu mașina de spălat în regim delicat de spălare la 30°C, utilizând un detergent neagresiv și fără agent de afânare.
- Nu folosiți înălbitor.
- Uscați în mod natural la aer.
- Nu-l călcați.
- Nu-l curățați chimic.



Păstrarea

Păstrați orteza într-un loc uscat și ferit de razele directe ale soarelui.



Compoziția materialului

Poliamidă, PU, poliester, bumbac

Garanția

Responsabilitatea producătorului se anulează în cazul utilizării neconforme cu destinația. Respectați pentru aceasta indicațiile de siguranță corespunzătoare precum și indicațiile din prezentele Instrucțiuni de utilizare.

Eliminarea

Eliminarea produsului se poate face în regim de deșeu menajer.



În cazul reclamațiilor în legătură cu produsul, ca de exemplu deteriorări ale tricotelului sau defecte în formatul adaptabil, vă rugăm să vă adresați direct furnizorului dumneavoastră comercial de specialitate pentru dispozitive medicale. Numai incidentele grave, care pot cauza deteriorarea gravă a stării de sănătate sau decesul trebuie anunțate la producător și la autoritatea competentă din statul membru. Evenimentele grave sunt definite în Articolul 2 Nr. 65 al Regulamentului (UE) 2017/745 (MDR). Trasabilitatea a produsului este garantată prin codul UDI [UDI](#).

- לא להלבין.
- לייבש באוויר.
- לא לגהץ.
- לא לנקות ניקוי יבש.



הוראה לאחסון

לאחסן את המוצר במקום יבש, המוגן מפני קרינת שמש ישירה.



מרכיבים

פוליאמיד, פוליאורתן, פוליאסטר, כותנה

אחריות

במקרה של שימוש שלא למטרה לה מיועד המכשיר מתבטלת אחריות היצרן. יש לשים לב להוראות הבטיחות, ולהוראות המפורטות בהוראות שימוש אלו.



סילוק

ניתן לסלק את המוצר באשפה הביתית.

פרטי יבואן

יבואן: דין דיאגנוסטיקה

כתובת: האשל 7, פארק תעשיות קיסריה

שירות לקוחות: 1-800-333-636

www.dyn.co.il

מס' רישום אמ"ר: 2660638

protect.SIS

מטרה

protect.SIS הוא התקן אורתופדי למפרק הכתפיים לקיבוע במצב מוגדר.

התוויות לשימוש

- כל ההתוויות בהן יש צורך לבצע קיבוע של מפרק הכתף בסיבוב פנימי, כגון:
 - טיפול משמר בפריקת כתף קדמית / פריקה חלקית קדמית כרונית
 - לאחר שחזור מסובב הכתף
 - פציעת מפרק שיא הכתף והבריח (משמר, פוסט-ניתוחי)
 - שבר בעצם השכם (משמר, פוסט-ניתוחי)
 - שבר בראש עצם הזרוע (שמרני, פוסט-ניתוחי)

התוויות נגד

- כל ההתוויות הדורשות צידוד ו/או סיבוב חיצוני
- טיפול שמרני ופוסט ניתוחי בפריקת כתף אחורית

סיכונים/תופעות לוואי

- עזרים הדוקים מדי עלולים לגרום להיווצרות לחץ מקומי או כיווץ בכלי דם או עצבים. לכן במקרים הבאים יש להתייעץ עם הרופא המטפל לפני השימוש:
 - מחלות או פגיעות בעור באיזור השימוש, במיוחד עם סימנים דלקתיים (התחממות יתר, נפיחות, או אדמומיות)
 - הפרעות בתחושה ובמחזור הדם (כגון במצבי סוכרת, דליות)
 - הפרעות בניקוז הלימפה - כמו גם נפיחויות לא מוגדרות ברקמות רכות מחוץ לאזור השימוש
 - עזרים הדוקים מדי עלולים לגרום לגירוי או דלקת מקומית בעור כתוצאה מגירוי מכני של העור (במיוחד בשילוב עם זיעה) או בגלל הרכב החומרים.

קבוצת מטופלים מיועדת

אנשי מקצוע בתחום הבריאות יספקו טיפול למבוגרים וילידים בהתאם לאחריותם, תוך התחשבות במידע המסופק על ידי היצרן, בהתבסס על המידות/הגדלים הזמינים והפונקציות/ההתוויות הדרושות.

הוראות לבישה

- לכבס את התחבושת לפני השימוש הראשון.
- להניח את הרצועה הארוכה יותר מתחת לחזה, ולקבע אותה. הרצועה התפורה תהיה בצד של הכתף הפצועה. הרצועה הדקה עם הלולאה לכף היד ממוקמת על הגב.
- לקבע את היד הפצועה בזרוע באמצעות הרצועה.
- להניח את הרצועה הדקה מעל לכתף שאינה פצועה. להעביר את כף היד של היד הפצועה דרך הלולאה.
- לאחר כוונון אורך הרצועה עם לולאת היד, יש לקבע את לולאת היד על חגורת הבטן באמצעות סרט סקוץ'.

הוראות טיפול

- לסגור את סוגרי הסקוץ' לפני הכביסה. שאריות סבון, קרמים או משחות עלולות לגרום לגירוי עור ולשחיקת החומר.
- לכבס את החגורה ידנית, אם אפשר בסבון medi clean, או בתוכנית לכביסה עדינה ב-30 מעלות צלסיוס, עם סבון לכביסה עדינה, ללא מרכז.

pocit, sejměte, prosím okamžitě výrobek a vyhledejte svého lékaře nebo prodejnu, kde jste výrobek zakoupili. Výrobek nenoste na otevřených ranách a používejte jen podle předchozího lékařského návodu.

Važna upozorenja

Medicinski proizvod **MD** je namijenjen za upotrebu isključivo na jednom pacijentu (☞). Ako se isti koristi za liječenje više od jednog pacijenta, jamstvo proizvođača prestaje vrijediti. Ako se za vrijeme nošenja proizvoda pojavi bol ili osjećaj nelagode, odmah potražite savjet liječnika ili specijalizirane trgovine u kojoj ste kupili proizvod. Proizvod ne nosite na otvorenim ranama te ga koristite samo prema medicinskim uputama.

Важные замечания

Данное медицинское изделие **MD** предназначено для использования только одним пациентом (☞). В случае использования изделия более чем одним пациентом гарантии производителя утрачивают силу. Если при пользовании изделием у Вас возникли боль или неприятные ощущения, пожалуйста, немедленно снимите его и проконсультируйтесь у Вашего врача. Не носите изделие при наличии открытых ран. Применяйте изделие только согласно рекомендации Вашего врача.

Ważne wskazówki

Produkt medyczny **MD** jest przeznaczony wyłącznie do zastosowania w przypadku jednego pacjenta (☞). W przypadku stosowania produktu do leczenia więcej niż jednego pacjenta wygasa odpowiedzialność producenta za produkt. W razie wystąpienia nadmiernego bólu lub nieprzyjemnego uczucia w trakcie noszenia produkt należy natychmiast zdjąć i skonsultować się z lekarzem lub technikiem ortopedycznym. Nie nosić produktu na otwartych ranach i zakładać go tylko po uprzednim uzyskaniu instrukcji medycznej.

Σημαντικές υποδείξεις

Η όρθωση **MD** χρησιμοποιείται για έναν και μοναδικό ασθενή (☞). Αν χρησιμοποιείται για περισσότερους του ενός ασθενούς, η ευθύνη του παραγωγού για το προϊόν, σύμφωνα με τον περί ιατροτεχνολογικών προϊόντων νόμο (Medical Devices Act) ακυρώνεται. Εάν παρουσιασθούν υπερβολικοί πόνοι ή ενοχλήσεις κατά τη διάρκεια της χρήσης, διακόψτε αμέσως τη χρήση του νάρθηκα και συμβουλευθείτε το γιατρό σας ή τον ορθοπαιδικό τεχνικό σας. Μην φοράτε τον νάρθηκα πάνω από ανοιχτές πληγές, και χρησιμοποιείτε το μόνο σύμφωνα με τις οδηγίες του γιατρού σας.

ملاحظات هامة

صنع هذا المنتج الطبي **MD** لعلاج مريض واحد فقط (☞). في حال استخدامه لعلاج عدة مرضى تصبح مسؤولية الشركة المصنعة عن المنتجات غير سارية وفقاً لقانون الأجهزة الطبية. عند الشعور بألم غير معروف سببه أو عدم الارتياح أثناء ارتداء المنتج، يرجى استشارة طبيبك أو أخصائي الأطراف الصناعية على الفور. لا ترتد المنتج على الجروح المفتوحة واستخدمه وفقاً للتعليمات الطبية فقط.

Dôležité upozornenia

Zdravotnícka pomôcka **MD** je určená len pre použitie u jedného pacienta (☞). Ak sa použije na ošetrovanie viac ako jedného pacienta, zaniká záruka výrobcu. Pokiaľ by sa počas nosenia vyskytli nadmerné bolesti alebo nepríjemný pocit, okamžite sa kontaktujte so svojím lekárom alebo ortopedickým technikom. Výrobok nenoste na otvorených ranách a používajte ho iba podľa uvedeného medicínskeho návodu.

Instrucțiuni importante

Produsul medical **MD** este destinat utilizării individuale de către un singur pacient (☞). Dacă se utilizează de către mai mulți pacienți, se pierde garanția oferită de producător în sensul specificat de Legea produselor medicale. Dacă în timpul folosirii produsului apar dureri excesive sau o senzație neplăcută, contactați medicul dumneavoastră sau tehnicianul ortoped. Nu purtați orteza pe răni deschise și folosiți-o numai în urma unui consult medical.

הערות חשובות

יש להשתמש במוצר הרפואי **MD** על חולה אחד בלבד (☞). השימוש לטיפול ביותר מחולה אחד יגרום לביטול ביטוח אחריות המוצר של היצרן כמשמעותה בחוק מוצרים רפואיים. אם יופיעו כאבים מעבר לסביר, או הרגשת אי נעימות, בעת הרכבת המכשיר האורתוטי, יש ליצור קשר מיידי עם הרופא או עם טכנאי האורטופדיה. אין להרכיב את המכשיר האורתוטי מעל פצעים פתוחים, ורק לאחר הנחיה רפואית.