

CE



Rigidní ortéza

010F

Rigidní ortéza 20°



HANDICAP

Rigidní ortéza 010F

URČENÝ ÚČEL

Rigidní ortéza 010F je určena k imobilizaci kolenního kloubu ve 20° flexi při pooperačních a poúrazových stavech kolenního kloubu.

VLASTNOSTI Z HLEDISKA ÚČINNOSTI

Po dotažení suchých zipů fixuje kolenní kloub v 20° flexi pomocí rigidních dlah v těle ortézy.

INDIKACE

- Stavby po operaci kolenního kloubu.
- Distorze kolene.
- Doléčení stavů po distorzích, subluxacích či luxacích pately.
- Svalová poranění či zánětlivé afekce.

KONTRAINDIKACE

Nejsou známy.

ZBYTKOVÉ RIZIKO

Není známo.

MATERIÁL

Polyuretan (PUR) 60%, polyamid (PAD) 20%, bavlna 15%, polyester (PES) 5%.

CÍLOVÁ SKUPINA PACIENTŮ

Dospělá populace s uvedenou indikací.




UPOZORNĚNÍ PRO PACIENTA

- Nepřikládejte pomůcku přímo na otevřenou ránu nebo poškozenou pokožku.
- První nasazení pomůcky by mělo být provedeno za asistence odborníka.
- Správné nasazení je velmi důležité pro funkci pomůcky.
- Nadměrné utažení může negativně ovlivnit prokrvení.
- Pokud se objeví bolest, otok nebo necitlivost, kontaktujte lékaře.
- Velikost je uvedena na balení.

LIKVIDACE

Doporučujeme jednotlivé části umístit do tříděného odpadu.



Zdravotnický prostředek **MD** je určen pro jednoho pacienta . Skladujte na suchém místě , chráněném před přímým slunečním zářením .

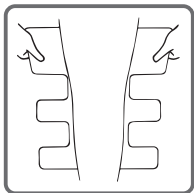


HANDICAP, a.s.
Benešov 71, 679 53
Česká republika

Datum poslední revize: 1.3. 2023

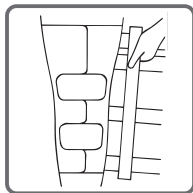
POKYNY K NASAZENÍ

První použití by mělo být provedeno pod dohledem odborníka



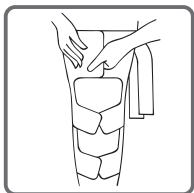
1

Přiložte pomůcku tak, aby fixační dlahy v zadní části ortézy ležela uprostřed pod kolenem.



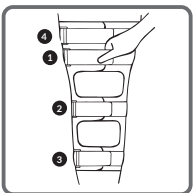
2

Zapněte díly ortézy tak, aby česka byla ve středu otvoru.



3

Nastavte boční fixační dlahy tak, aby ležely z boční strany kolene.



4

Začněte dotahovat pásy v pořadí, jak je znázorněno na obrázku. V případě potřeby dotáhněte volné pásy. Zkontrolujte správnou pozici ortézy a ujistěte se, že pásy nejsou příliš utažené a nebudou snižovat cirkulaci krve.

Před praním zapněte suché zipy a vyjměte fixační dlahy.

Výrobek perťe nejlépe v ruce nebo v pračce na šetrný program při teplotě 30°.

Výrobek pečlivě vymáchejte, zbytky pracího prostředku můžou způsobit podráždění kůže a vést k rychlejšímu opotřebení materiálu.



HANDICAP, A. S.

NEJVĚŠTÍ ČESKÝ VÝROBCE A EXPORTÉR
ORTOPEDICKÝCH POMŮCEK
NA NÁROČNÉ TRHY EVROPSKÉ UNIE

*Kvalita produkce, neustálý vývoj, zdokonalování výrobních procesů,
propracovaná výstupní kontrola, vstřícný přístup k zákazníkům.*



HANDICAP, a.s.
Benešov 71, 679 53
Česká republika

DOLNÍ KONČETINY



ČESKÝ VÝROBEK